




## GENEL KATALOG 2010-2011





## HAKKIMIZDA

Ayna ve düz cam ticareti yapmak amacıyla, 1941 yılında, Süleyman Kuşçulu tarafından İstanbul'da kurulan ARSAL, faaliyet alanını çeşitlendirip ürün gamını genişletmek amacıyla, 1940'lı yılların ikinci yarısında kayış ve otomotiv yedek parça ticaretine de başlamış; artan iş hacminin gerektirdiği kurumsallaşma süreci kapsamında da 1954 yılında Ltd. Şirket statüsüne dönüşerek "ARSAL LTD." ünvanını almıştır.

ARSAL'ın kurucusu Süleyman Kuşçulu'nun varisleri 1990'lı yılların başından itibaren iş hayatına ayrı devam etme kararı almışlardır. Bu kapsamda, kayış ve otomotiv yedek parça ticareti işlerini devralan İbrahim Kuşçulu, çocukları Mehmet ve Belkıs Kuşçulu ile birlikte inşaat sektöründe de yatırımlar yapmaya kanalize olmuştur.

Bu bağlamda, Bayrampaşa (1994) ve Gebze Plastikçiler Organize San. Sitesi'nde (2007) sırasıyla 22.000 m<sup>2</sup> ve 38.000 m<sup>2</sup> kapalı alanlı iki adet depo-fabrika binasının inşası gerçekleştirilmiştir. Bayrampaşa binasının bir bölümü bugün ARSAL'ın lojistik merkezi olarak faaliyet göstermektedir. ARSAL, büyüyen iş hacminin gerektirdiği ilave ofis alanı ihtiyacının da etkisiyle, 2007 yılında, İstanbul'un önde gelen finans ve ticaret merkezlerinden biri olan Mecidiyeköy'de yer alan yeni ve modern merkez binasına taşınarak, kesintisiz sürdürdüğü büyüme hamlelerine yeni bir halka daha eklemiştir.

ARSAL, uzman satış ve pazarlama kadrosu ve sektörde 50 yılı aşkın deneyimi ile binek, hafif ticari, ağır vasıta ve iş makinelerine yönelik, ulusal ve uluslararası düzeyde yedek parça tedarikinin yanı sıra, bilimum ölçekte faaliyet gösteren sanayi işletmelerine yönelik kayış ve üretim bant türleri (zaman-düz kayış ve konveyör) satışını da gerçekleştirmektedir. Firma, satışını gerçekleştirdiği ürün grupları bazında gerek dünya gerek ülkemizde yaşanan sektörel gelişim ve değişiklikleri kısa sürede bünyesine adapte edip yüksek rekabet gücünü daha da artırabilmek amacıyla otomotiv yedek parça ve kayış ürün gruplarını 2 ayrı şirket çatısı altında 2006 yılında yeniden yapılandırmıştır.

Bu kapsamda kurulan ARSAL OTOMOTİV ve ARSAL KAYIŞ şirketleri Arsal GRUP'un ana firmaları olarak faaliyet göstermektedirler. ARSAL Otomotiv bugün, Alman Osram ve Hella, İtalyan MTA, yerel Faz Elektrik, Mega Oto kömürleri ve Helleman kablo bağları firmalarının Türkiye ana bayiliklerini yürütmekle beraber Alman HEJALUX ve Tayvan kökenli UNIPOINT firmalarının Türkiye Distribütörlüklerini yürütmektedir. Esas itibarıyla otomotiv sektörüne yönelik ampul, far, flâşör, role, marş otomatığı, konjektör, oto kömürü, marş ve alternatör motorları vb. gibi elektrik aksamları pazarlamasını gerçekleştiren Arsal, ayrıca mekanik aksam ürün segmentinde, 2006 yılında dağıtımına başladığı "WUTSE" markalı yakıt pompası, su pompası, fren balatası, direksiyon pompası vb. ürünlerini de satış portföyüne dahil ederek hitap ettiği müşteri kitlesini genişletmiştir.

Pazar talepleri doğrultusunda sadece orijinal ve orijinal kalitesinde en iyi ürünleri sunan köklü bir firma olarak ARSAL, yılların tecrübesi, güçlü finansman yapısı, ülkenin her noktasına ulaşabilme kapasitesine sahip güçlü dağıtım kanalları ile koyduğu hedeflere emin adımlarla ilerlemektedir.

***Bu katalogta yer alan üretici ve tedarikçi isimleri ve parça numaraları sadece referans amaçlı kullanılmıştır.; ancak firmamız yanlışlıklardan sorumlu değildir.***

## YENİ ÜRÜNLER

1-30

## ALTERNATÖRLER

12 V Bosch Tipi .....	31-36
24 V Bosch Tipi .....	37-43
12 V Japon Tipi .....	44-50
24 V Japon Tipi .....	51-53
12 V Delco Tipi .....	54-56
24 V Delco Tipi .....	57
12 V Marelli Tipi .....	58-60
12 V Lucas Tipi .....	61
12 V Valeo Tipi .....	62

## MARŞ MOTORLARI

12 V Bosch Tipi .....	63-66
24 V Bosch Tipi .....	67-70
12 V Japon Tipi .....	71-85
24 V Japon Tipi .....	86-94
12 V Delco Tipi .....	95-98
24 V Delco Tipi .....	99-101
12 V Marelli Tipi .....	101
12 V Valeo Tipi .....	102

## MARŞ DIŞLİLERİ

103-111

## MARŞ OTOMATIĞI

12 V Bosch Tipi .....	112-117
24 V Bosch Tipi .....	118-120
12 V Japon Tipi .....	121-130
24 V Japon Tipi .....	131-140
12 V & 24 V Lucas Tipi .....	141-142
12 V & 24 V Mako Tipi .....	143
12 V Valeo Tipi .....	144-145
12 V Delco Tipi .....	146-150
24 V Delco Tipi .....	151-152
12 V Ara Otomatik .....	153-154
24 V Ara Otomatik .....	155-157
Marş otomatiği kapağı 12 V .....	158-159
Marş otomatiği kapağı 24 V .....	160-161

## KONJEKTÖRLER

12 V Bosch Tipi .....	162-165
24 V Bosch Tipi .....	166-168
12 V Japon Tipi .....	169-181
24 V Japon Tipi .....	182-184
12 V Delco Tipi .....	185-187
24 V Delco Tipi .....	188
12 V Lucas Tipi .....	189

## KONJEKTÖRLER

24 V Lucas Tipi .....	190
12 V & 24 V Mako Tipi .....	190
12 V Motorcraft Tipi .....	191
12 V Valeo Tipi .....	192-194

## DİOT TABLASI

Bosch Tipi .....	195-202
Japon Tipi .....	203-212
Delco Tipi .....	213-216
Lucas Tipi .....	217-218
Marelli Tipi .....	219-220
Valeo Tipi .....	221-222
Japon Tipi .....	223-228

## MARŞ KOLLEKTÖRLERİ

12 V .....	229-232
24 V .....	233-236

## KÖMÜR YUVALARI

12 V .....	237-242
24 V .....	243-245
Marş Kömürü Yatakları .....	246-247

## ELEKTRONİK MODÜL

248-253

## DİĞER ÜRÜNLER

Marş ve Şarj Yedekleri .....	254-255
Diğer .....	256-257

## INDEX

258-266

**arsal**  
Otomotiv San. ve Tic. A.Ş.



# 2010 Yeni Ürünler

**UNIPPOINT**

*Unique Quality · Unique Value · Unipoint*



**arsal**  
Otomotiv San. ve Tic. A.Ş.







# 2010 Yeni Ürünler

**UNIPOINT**



*Unique Quality · Unique Value · Unipoint*



UNI.ALT 0170		KULLANILDIĞI ARAÇ	ÖZELLİĞİ
		CUMMINS TİPİ PROFESYONEL KAMYON, MARİN TİPİ	24 V 110 A MOTOROLA TİPİ
			OEM REFERANS
			CARGO 112294
			MOTOROLA 8LHA3096U
		DİĞER BAĞLANTI PARÇALARI	
		DİOT TABLASI	REC 3002
		KONJEKTÖR	YR 8159
		KÖMÜR YUVASI	
		ROTOR	
		STATÖR	



UNI.ALT 3600		KULLANILDIĞI ARAÇ	ÖZELLİĞİ
		DENİZ MOTORLARI, JENARATÖR	12 V 170 A DELCO TİPİ
			OEM REFERANS
			DELCO 8600015
			8600055
			8600073
			8600171
			8600203
		DİĞER BAĞLANTI PARÇALARI	
		DİOT TABLASI	REC 9601
		KONJEKTÖR	YR 8381
		KÖMÜR YUVASI	
		ROTOR	
		STATÖR	

UNI.ALT V039A		KULLANILDIĞI ARAÇ	ÖZELLİĞİ
		HYUNDAI H 100 ÇİFT KANALLI KASNAK	12 V 75 A MANDO TİPİ
			OEM REFERANS
			MITSUBISHI A003T00599
			A3T00599
			A3T05499
			MD141119
			MANDO AF175435
			HYUNDAI 37300-42750
		DİĞER BAĞLANTI PARÇALARI	
		DİOT TABLASI	REC 557
		KONJEKTÖR	YR 557H
		KÖMÜR YUVASI	
		ROTOR	
		STATÖR	

UNI.ALT V060		KULLANILDIĞI ARAÇ	ÖZELLİĞİ
		ISUZU NPR 2002-2006 TEK KANALLI KASNAK	12 V 100 A HITACHI TİPİ
			OEM REFERANS
			HITACHI LR180-512T
			ISUZU 8-97967-301-1
		DİĞER BAĞLANTI PARÇALARI	
		DİOT TABLASI	REC 681
		KONJEKTÖR	YR 717
		KÖMÜR YUVASI	
		ROTOR	
		STATÖR	



UNI.ALT 1616		KULLANILDIĞI ARAÇ	ÖZELLİĞİ
		FORD FOCUS 2000 cc 2000 ->	12 V 105 A FORD TİPİ
			OEM REFERANS
			FORD 1L8U-10300-AB
			1L8U-10300-AC
			98AB-10300-EB
			98AZ-10346-EARM
		DİĞER BAĞLANTI PARÇALARI	
		DİOT TABLASI	REC F19
		KONJEKTÖR	
		KÖMÜR YUVASI	
		ROTOR	
		STATÖR	

UNI.ALT 2235		KULLANILDIĞI ARAÇ	ÖZELLİĞİ
		THERMO KING SB-II-SB-200.50	12 V 37 A BOSCH TİPİ
		<b>DİĞER BAĞLANTI PARÇALARI</b>	
		DİOT TABLASI	REC 220A
		KONJEKTÖR	YR V22L
		KÖMÜR YUVASI	
		ROTOR	
		STATÖR	
		<b>OEM REFERANS</b>	
		CARGO	111216
		BOSCH	0-120-488-297



UNI.ALT 1402		KULLANILDIĞI ARAÇ	ÖZELLİĞİ
		GM BLAZER JEEP 4,3 L	12 V 105 A DELCO TİPİ
		<b>DİĞER BAĞLANTI PARÇALARI</b>	
		DİOT TABLASI	REC 992E
		KONJEKTÖR	YR 858
		KÖMÜR YUVASI	BH 1400
		ROTOR	
		STATÖR	
		<b>OEM REFERANS</b>	
		DELCO	10463651
			10463652
			10463690
			10480167
			10480168



UNI.ALT 2087U		KULLANILDIĞI ARAÇ	ÖZELLİĞİ
		OPEL ASTRA G, VECTRA C RULMANLI KASNAK	12 V 120 A BOSCH TİPİ
		<b>DİĞER BAĞLANTI PARÇALARI</b>	
		DİOT TABLASI	REC 2803
		KONJEKTÖR	YR V29
		KÖMÜR YUVASI	
		ROTOR	
		STATÖR	
		<b>OEM REFERANS</b>	
		BOSCH	0-124-515-031
		OPEL	91-95-336



UNI.ALT 2091U		KULLANILDIĞI ARAÇ	ÖZELLİĞİ
		OPEL ZAFİRA 2,2 L RULMANLI KASNAK	12 V 105 A BOSCH TİPİ
		<b>DİĞER BAĞLANTI PARÇALARI</b>	
		DİOT TABLASI	REC 2803
		KONJEKTÖR	YR V 30
		KÖMÜR YUVASI	
		ROTOR	
		STATÖR	
		<b>OEM REFERANS</b>	
		BOSCH	0-124-415-026
			0-124-415-009
		OPEL	91-52-247

UNI.ALT 2094U		KULLANILDIĞI ARAÇ	ÖZELLİĞİ
		RENAULT LAGUNA 1.9 DCI RULMANLI KASNAK	12 V 150 A BOSCH TİPİ
		<b>DİĞER BAĞLANTI PARÇALARI</b>	
		DİOT TABLASI	REC 2802
		KONJEKTÖR	YR V28
		KÖMÜR YUVASI	
		ROTOR	
		STATÖR	
		<b>OEM REFERANS</b>	
		BOSCH	0-124-525-047
		RENAULT	82-00-229-907







UNI.ALT 2097 V		KULLANILDIĞI ARAÇ	ÖZELLİĞİ
		OPEL MOVANO 2,5 CDTI RENAULT LAGUNA II RULMANLI KASNAK	12 V 150 A BOSCH TİPİ
		<b>DİĞER BAĞLANTI PARÇALARI</b>	<b>OEM REFERANS</b>
		DİOT TABLASI	REC 2802
		KONJEKTÖR	YR V28
		KÖMÜR YUVASI	
		ROTOR	
		STATÖR	
			OPEL 44-05-286 9121119
			BOSCH 0-124-525-044
			RENAULT 8200190721



UNI.ALT 3058		KULLANILDIĞI ARAÇ	ÖZELLİĞİ
		SUBARU LEGACY 1,8i-2,0i	12 V 80 A MITSUBISHI TİPİ
		<b>DİĞER BAĞLANTI PARÇALARI</b>	<b>OEM REFERANS</b>
		DİOT TABLASI	REC 686
		KONJEKTÖR	YR 694
		KÖMÜR YUVASI	BH 694
		ROTOR	
		STATÖR	
			CARGO 111611
			VALEO 437158
			MITSUBISHI A002T09591



UNI.ALT 3073		KULLANILDIĞI ARAÇ	ÖZELLİĞİ
		KIA SEPHIA, MAZDA 3.23 1.6i	12 V 75 A MITSUBISHI TİPİ
		<b>DİĞER BAĞLANTI PARÇALARI</b>	<b>OEM REFERANS</b>
		DİOT TABLASI	REC 599
		KONJEKTÖR	YR 569
		KÖMÜR YUVASI	
		ROTOR	
		STATÖR	
			CARGO 111237
			VALEO 439401



UNI.ALT 3523C		KULLANILDIĞI ARAÇ	ÖZELLİĞİ
		IVECO EUROSTAR LD 190E	24 V 90 A MITSUBISHI TİPİ
		<b>DİĞER BAĞLANTI PARÇALARI</b>	<b>OEM REFERANS</b>
		DİOT TABLASI	REC 5977
		KONJEKTÖR	YR 5979
		KÖMÜR YUVASI	
		ROTOR	
		STATÖR	
			MITSUBISHI A4TA00594
			BOSCH 0-123-525-503
			IVECO 500337394

UNI.ALT 3529U		KULLANILDIĞI ARAÇ	ÖZELLİĞİ
		NISSAN PRIMERA 2.0L X TRAIL RULMANLI KASNAK	12 V 110 A MITSUBISHI TİPİ
		<b>DİĞER BAĞLANTI PARÇALARI</b>	<b>OEM REFERANS</b>
		DİOT TABLASI	REC 5043
		KONJEKTÖR	YR 5911
		KÖMÜR YUVASI	
		ROTOR	
		STATÖR	
			NISSAN 23100-AU410

UNI.ALT 3601		KULLANILDIĞI ARAÇ	ÖZELLİĞİ	
		VOLVO FE 42 D7DSL SERİSİ	12 V 170 A DELCO TİPİ	
			OEM REFERANS	
		DELCO		8700045
		DİĞER BAĞLANTI PARÇALARI		8700029
		DİOT TABLASI	REC 9601	8700125
		KONJEKTÖR	YR 8381	8700071
		KÖMÜR YUVASI		
		ROTOR		
		STATÖR		



UNI.ALT 3602		KULLANILDIĞI ARAÇ	ÖZELLİĞİ	
		VOLVO FE 42 VED12 SERİSİ	12 V 170 A DELCO TİPİ	
			OEM REFERANS	
		DELCO		8700046
		DİĞER BAĞLANTI PARÇALARI		8700041
		DİOT TABLASI	REC 9601	8700177
		KONJEKTÖR	YR 8381	
		KÖMÜR YUVASI		
		ROTOR		
		STATÖR		



UNI.ALT 4228		KULLANILDIĞI ARAÇ	ÖZELLİĞİ	
		FORD TRANSİT	12 V 115 A MARELLİ TİPİ	
			OEM REFERANS	
		CARGO		113621
		DİĞER BAĞLANTI PARÇALARI		MARELLİ 63321743
		DİOT TABLASI	REC 359	
		KONJEKTÖR		
		KÖMÜR YUVASI		
		ROTOR		
		STATÖR		

UNI.ALT 7151B		KULLANILDIĞI ARAÇ	ÖZELLİĞİ	
		KOMATSU İŞ MAKİNASI	24 V 40 A NIKKO TİPİ	
			OEM REFERANS	
		CARGO		110657
		DİĞER BAĞLANTI PARÇALARI		110562
		DİOT TABLASI	REC 7101	0-33000-6511
		KONJEKTÖR	YR 1203	0-33000-5870
		KÖMÜR YUVASI		
		ROTOR		
		STATÖR		

UNI.ALT 7154		KULLANILDIĞI ARAÇ	ÖZELLİĞİ	
		HITACHI EXCAVATOR EX 220 İ	24 V 40 A NIKKO TİPİ	
			OEM REFERANS	
		NIKKO		0-33000-6551
		DİĞER BAĞLANTI PARÇALARI		0-33000-6552
		DİOT TABLASI	REC 7101	
		KONJEKTÖR	YR 1203	
		KÖMÜR YUVASI		
		ROTOR		
		STATÖR		



UNI.ALT T145A		KULLANILDIĞI ARAÇ	ÖZELLİĞİ
		MERCEDES 0303,0304 2 KANALLI KASNAK	24 V 140 A BOSCH TİPİ
		<b>OEM REFERANS</b>	
			BOSCH 0 120 689 503
			1 120 689 508
			2 120 689 512
			3 120 689 515
			DAF 655613
			MERCEDES 005-154-35-02
			011-154-50-02



UNI.ALT V036		KULLANILDIĞI ARAÇ	ÖZELLİĞİ
		BMC,EVENT,MİNİBUS,KAMYONET	12 V 70 A HITACHI TİPİ
		<b>OEM REFERANS</b>	
			HITACHI LR140-419T
			LR150-428S
			LR150-428T
			LR150-430T
			LR160-427T
			NISSAN 23100-02N17
			23100-02N21



UNI.ALT 1819		KULLANILDIĞI ARAÇ	ÖZELLİĞİ
		FORD RANGER 2500 cc	12 V 95 A FORD TİPİ
		<b>OEM REFERANS</b>	
			FORD F0CZ-10346-C
			F3CU-10300-AD



UNI.ALT 3039		KULLANILDIĞI ARAÇ	ÖZELLİĞİ
		MAZDA PICK-UP ÇİFT KANALLI KASNAK	12 V 70 A MITSUBISHI
		<b>OEM REFERANS</b>	
			MITSUBISHI A3T08799
			A3TB1399
			ME200699
			ME202972



UNI.ALT 3040		KULLANILDIĞI ARAÇ	ÖZELLİĞİ
		MAZDA PICK-UP MITSUBISHI PAJERO ÇİFT KANALLI KASNAK	12 V 90 A MITSUBISHI
		<b>OEM REFERANS</b>	
			MITSUBISHI A003T08699
			A003T09699
			A003TB1299
			ME200696
			ME200698
			BOSCH 9-124-476-584
			VALEO VA593

UNI.ALT 6180		KULLANILDIĞI ARAÇ	ÖZELLİĞİ	
		KOMATSU LOADER 93-95 TOYOTA DYNA 400 FORKLIFT	24 V 60 A DENSO TİPİ	
			OEM REFERANS	
			DENSO	101211-7910
			TOYOTA	27060-58260
		DİĞER BAĞLANTI PARÇALARI		
		DİOT TABLASI	REC 6171L	
		KONJEKTÖR	YR 6569	
		KÖMÜR YUVASI	BH 635	
		ROTOR		
		STATÖR		

UNI.ALT 2122		KULLANILDIĞI ARAÇ	ÖZELLİĞİ	
		BMC DEV FATİH KAMYON J.DEERE,KOMATSU İŞ MAKİNASI	24 V 45 A BOSCH TİPİ	
			OEM REFERANS	
			BOSCH	0-120-488-206
				0-120-488-294
			CASE	AR187916
			J.DEERE	AL12148
				AT161324
		DİĞER BAĞLANTI PARÇALARI		
		DİOT TABLASI	REC 215	
		KONJEKTÖR	YR V06	
		KÖMÜR YUVASI		
		ROTOR		
		STATÖR		



UNI.ALT 0104		KULLANILDIĞI ARAÇ	ÖZELLİĞİ	
		SCANIA K 94,K 114,K124	24 V 65 A BOSCH TİPİ	
			OEM REFERANS	
			BOSCH	6-033-GB3-034
				0-120-468-131
			CARGO	111886
			SCANIA	1336136
				1394969
		DİĞER BAĞLANTI PARÇALARI		
		DİOT TABLASI	REC 251	
		KONJEKTÖR	YR V07	
		KÖMÜR YUVASI		
		ROTOR		
		STATÖR		



UNI.STR 9153		KULLANILDIĞI ARAÇ	ÖZELLİĞİ	
		HYUNDAI SOLAR 210 SERİSİ	24 V 75 kW DENSO TİPİ	
			OEM REFERANS	
DİĞER BAĞLANTI PARÇALARI			DENSO	128000-9820
MARŞ OTOMATIĞI				128000-9821
KOLLEKTÖR			AM 9103	228000-5630
KÖMÜR YUVASI			SH 9103	228000-5631
MARŞ DİŞLİSİ			SD 5080	228000-7380
M. DİŞLİ SAYISI			10 DİŞ	228000-7381
				228000-7381


UNI.STR 2320		KULLANILDIĞI ARAÇ	ÖZELLİĞİ	
		MB ATEGO II,CITARO-CONECTO	24 V 4.0 kW BOSCH TİPİ	
			OEM REFERANS	
DİĞER BAĞLANTI PARÇALARI			BOSCH	0-001-231-033
MARŞ OTOMATIĞI			SNLS 296	19070039
KOLLEKTÖR			AM 2311-1	MERCEDES
KÖMÜR YUVASI			SH 2311	004-151-62-01
MARŞ DİŞLİSİ			SD 2090	004-151-84-01
M. DİŞLİ SAYISI			9 DİŞ	005-151-22-01

UNI.STR 2392		KULLANILDIĞI ARAÇ	ÖZELLİĞİ	
		ALFKB VOLVO BM-EC 340 İŞ MAK.	24 V 6.6 kW BOSCH TİPİ	
			OEM REFERANS	
DİĞER BAĞLANTI PARÇALARI			BOSCH	0-001-417-002
MARŞ OTOMATIĞI			SNLS 272	5000270009
KOLLEKTÖR			AM 2390-1	RENAULT
KÖMÜR YUVASI			SH 2380	VOLVO
MARŞ DİŞLİSİ			SD 2380	4778060
M. DİŞLİ SAYISI			11 DİŞ	

UNI.STR 5008		KULLANILDIĞI ARAÇ	ÖZELLİĞİ	
		CUM.MOT.KOMATSU,DAEWOO FORKLİFT	12 V 2.2 kW DENSO TİPİ	
			OEM REFERANS	
DİĞER BAĞLANTI PARÇALARI			DENSO	428000-2650
MARŞ OTOMATIĞI			P 500808	KOMATSU
KOLLEKTÖR			AM 5011H	600-863-1410
KÖMÜR YUVASI			SH 5011H	
MARŞ DİŞLİSİ			SD 5051	
M. DİŞLİ SAYISI			9 DİŞ	



UNI.STR 2022		KULLANILDIĞI ARAÇ	ÖZELLİĞİ	
		AUDI A3 1.8L,SEAT TOLEDO SKODA OCTAVIA 1.8 T	12 V 1.1 kW BOSCH TİPİ	
			OEM REFERANS	
DİĞER BAĞLANTI PARÇALARI			BOSCH	0 001 107 022
MARŞ OTOMATIĞI			SNLS 237F	VALEO
KOLLEKTÖR			AM 2019-1	455672
KÖMÜR YUVASI			SH 2019	VW
MARŞ DİŞLİSİ			SD 2012	02A 911 023F
M. DİŞLİ SAYISI			10 DİŞ	



UNI.STR 2112		KULLANILDIĞI ARAÇ	ÖZELLİĞİ
		SKODA OCTAVIA,VW BORA 1.6 AUDI A3,SEAT LEON,IBIZA	12 V 1.2 kW BOSCH TİPİ
			<b>OEM REFERANS</b>
<b>DİĞER BAĞLANTI PARÇALARI</b>			BOSCH 0 001 121 006
MARŞ OTOMATIĞI	SNLS 237F		0 001 121 007
KOLLEKTÖR	AM 2028	VW	0 001 121 028
KÖMÜR YUVASI			020-911-023F
MARŞ DİŞLİSİ			020-911-023T
M. DİŞLİ SAYISI	9 DİŞ	VALEO	190396
			458160



UNI.STR 2316		KULLANILDIĞI ARAÇ	ÖZELLİĞİ
		IVECO KAMYON 120E-15- 80E 15	24 V 4.0 kW BOSCH TİPİ
			<b>OEM REFERANS</b>
<b>DİĞER BAĞLANTI PARÇALARI</b>			BOSCH 0-001-231-011
MARŞ OTOMATIĞI	SNLS 2965		IVECO 500325137
KOLLEKTÖR	AM 2311-1		
KÖMÜR YUVASI	SH 2311		
MARŞ DİŞLİSİ	SD 2093		
M. DİŞLİ SAYISI	9 DİŞ		



UNI.STR 2382		KULLANILDIĞI ARAÇ	ÖZELLİĞİ
		ALFKB KISA DAR KULAK VOLVO KAMYON IKARUS K26.188	24 V 5.4 kW BOSCH TİPİ
			<b>OEM REFERANS</b>
<b>DİĞER BAĞLANTI PARÇALARI</b>			BOSCH 0 001 416 009
MARŞ OTOMATIĞI	SNLS 272-273		VOLVO 465929
KOLLEKTÖR	AM 2380-1		
KÖMÜR YUVASI	SH 2380		
MARŞ DİŞLİSİ	ASD 2380		
M. DİŞLİ SAYISI	11 DİŞ		



UNI.STR 2390		KULLANILDIĞI ARAÇ	ÖZELLİĞİ
		ORTA ALFKB IVECO 684-697-190-48 NEW HOLLAND BIÇERDÖVER	24 V 6.6 kW BOSCH TİPİ
			<b>OEM REFERANS</b>
<b>DİĞER BAĞLANTI PARÇALARI</b>			BOSCH 0 001 417 005
MARŞ OTOMATIĞI	SNLS 272-273		
KOLLEKTÖR	AM 2390-1		
KÖMÜR YUVASI	SH 2380		
MARŞ DİŞLİSİ	ASD 2380		
M. DİŞLİ SAYISI	11 DİŞ		

UNI.STR 23902		KULLANILDIĞI ARAÇ	ÖZELLİĞİ
		MERCEDES KAMYON,MARİN TİP	24 V 6.6 kW BOSCH TİPİ
			<b>OEM REFERANS</b>
<b>DİĞER BAĞLANTI PARÇALARI</b>			BOSCH 0-001-417-036
MARŞ OTOMATIĞI			0-001-417-017
KOLLEKTÖR			0-001-410-041
KÖMÜR YUVASI			
MARŞ DİŞLİSİ			
M. DİŞLİ SAYISI	9 DİŞ		



UNI.STR 23905		KULLANILDIĞI ARAÇ	ÖZELLİĞİ
		SCANIA 124 GL 470,480 SERİSİ	24 V 6.6 kW BOSCH TİPİ
		<b>OEM REFERANS</b>	
<b>DİĞER BAĞLANTI PARÇALARI</b>		BOSCH	0-001-410-098
MARŞ OTOMATİĞİ			0-001-410-015
KOLLEKTÖR			0-001-410-014
KÖMÜR YUVASI			0-001-410-005
MARŞ DİŞLİSİ			0-001-410-045
M. DİŞLİ SAYISI	11 DİŞ		0-001-410-046



UNI.STR 3048		KULLANILDIĞI ARAÇ	ÖZELLİĞİ
		SUZUKI VITARA JEEP 1.6,2.0İ	12 V 1.7 kW MITSUBISHI TİPİ
		<b>OEM REFERANS</b>	
<b>DİĞER BAĞLANTI PARÇALARI</b>		CARGO	110394
MARŞ OTOMATİĞİ	SNLS 609G	MITSUBISHI	M3T34782
KOLLEKTÖR			
KÖMÜR YUVASI	SH 3001		
MARŞ DİŞLİSİ	SD 3113		
M. DİŞLİ SAYISI	9 DİŞ		



UNI.STR 3114		KULLANILDIĞI ARAÇ	ÖZELLİĞİ
		KIA CERATO,SPORTAGE HYUNDAI ELANTRA II 1.6İ-2.0İ	12 V 1.2 kW MITSUBISHI TİPİ
		<b>OEM REFERANS</b>	
<b>DİĞER BAĞLANTI PARÇALARI</b>		VALEO	579191
MARŞ OTOMATİĞİ			455968
KOLLEKTÖR			455740
KÖMÜR YUVASI		HYUNDAI	36100-23000
MARŞ DİŞLİSİ			
M. DİŞLİ SAYISI	9 DİŞ		



UNI.STR 3561		KULLANILDIĞI ARAÇ	ÖZELLİĞİ
		HYUNDAI SONATA ,GETZ HYUNDAI ACCENT 1,3-1,5İ	12 V 1.4 kW MITSUBISHI TİPİ
		<b>OEM REFERANS</b>	
<b>DİĞER BAĞLANTI PARÇALARI</b>		MITSUBISHI	M3T25881
MARŞ OTOMATİĞİ	SNLS 607		M3T32582
KOLLEKTÖR			M3T32581
KÖMÜR YUVASI		VALEO	438105
MARŞ DİŞLİSİ			
M. DİŞLİ SAYISI	9 DİŞ		



UNI.STR 4251		KULLANILDIĞI ARAÇ	ÖZELLİĞİ
		50 MT CATERPILLAR İŞ MAKİNASI	24 V 1.1 kW DELCO TİPİ
		<b>OEM REFERANS</b>	
<b>DİĞER BAĞLANTI PARÇALARI</b>		DELCO	1109497
MARŞ OTOMATİĞİ	SNLS 147		1109692
KOLLEKTÖR	AM 4251-1	CATERPILLAR	3T8604
KÖMÜR YUVASI	RS 208		
MARŞ DİŞLİSİ	SD 1151		
M. DİŞLİ SAYISI	9 DİŞ		

UNI.STR 4394		KULLANILDIĞI ARAÇ	ÖZELLİĞİ
		39 MT MERCEDES ACTROS,AXOR 1840 SERİSİ	24 V 8.3 kW DELCO TİPİ
			<b>OEM REFERANS</b>
		<b>DİĞER BAĞLANTI PARÇALARI</b>	MITSUBISHI M9T80472
		MARŞ OTOMATIĞI	SNLS 773
		KOLLEKTÖR	AM 4390
		KÖMÜR YUVASI	SH 4290
		MARŞ DİŞLİSİ	SD 3080
		M. DİŞLİ SAYISI	12 DİŞ
			M.BENZ 006 151 15 01
			DELCO 19011501



UNI.STR 6009		KULLANILDIĞI ARAÇ	ÖZELLİĞİ
		THERMO KING KLIMA SB-200-30	12 V 2.0 kW HITACHI TİPİ
			<b>OEM REFERANS</b>
		<b>DİĞER BAĞLANTI PARÇALARI</b>	HITACHI S13-207C
		MARŞ OTOMATIĞI	
		KOLLEKTÖR	
		KÖMÜR YUVASI	
		MARŞ DİŞLİSİ	
		M. DİŞLİ SAYISI	9 DİŞ
			THERMOKING 10-45-1688



UNI.STR 6161		KULLANILDIĞI ARAÇ	ÖZELLİĞİ
		TOYOTA FORKTLİFT	24 V 4.5 kW DENSO TİPİ
			<b>OEM REFERANS</b>
		<b>DİĞER BAĞLANTI PARÇALARI</b>	CARGO 110581
		MARŞ OTOMATIĞI	P 5010
		KOLLEKTÖR	AM 6150-1
		KÖMÜR YUVASI	SH 6052
		MARŞ DİŞLİSİ	SD 5070
		M. DİŞLİ SAYISI	11 DİŞ
			DENSO 028000-7240
			028000-7241
			028000-7242



UNI.STR 6196		KULLANILDIĞI ARAÇ	ÖZELLİĞİ
		KOMATSU İŞ MAKİNASI WA 1204B WA150-1804B-6B	24 V 4.5 kW DENSO TİPİ
			<b>OEM REFERANS</b>
		<b>DİĞER BAĞLANTI PARÇALARI</b>	DENSO 228000-6640
		MARŞ OTOMATIĞI	228000-0630
		KOLLEKTÖR	228000-0631
		KÖMÜR YUVASI	228000-0632
		MARŞ DİŞLİSİ	SD 5080
		M. DİŞLİ SAYISI	11 DİŞ
			228000-0633


UNI.STR 7010		KULLANILDIĞI ARAÇ	ÖZELLİĞİ
		MITSUBISHI FORKLİFT 9T	12 V 3.6 kW MITSUBISHI TİPİ
			<b>OEM REFERANS</b>
		<b>DİĞER BAĞLANTI PARÇALARI</b>	MITSUBISHI ME215097
		MARŞ OTOMATIĞI	
		KOLLEKTÖR	AM 7005
		KÖMÜR YUVASI	SH 7005
		MARŞ DİŞLİSİ	SD 3038
		M. DİŞLİ SAYISI	9 DİŞ





UNI.STR 7052		KULLANILDIĞI ARAÇ	ÖZELLİĞİ	
		BOBCAT,CLARK,HYSTER FORKLİFT	12 V 2.5 kW DELCO TİPİ	
			OEM REFERANS	
		CARGO		110326
		DELCO		1108692
				1998455
				1998347
		DİĞER BAĞLANTI PARÇALARI		
		MARŞ OTOMATİĞİ	SNLS 645A	
		KOLLEKTÖR	AM 7051-1	
		KÖMÜR YUVASI		
		MARŞ DİŞLİSİ	SD 3161	
		M. DİŞLİ SAYISI	9 DİŞ	


UNI.STR 7056		KULLANILDIĞI ARAÇ	ÖZELLİĞİ	
		PERKINS MOTORLU FORKLİFT	12 V 2.5 kW DELCO TİPİ	
			OEM REFERANS	
		CARGO		112253
		DELCO		10479625
				10479638
				10479618
		DİĞER BAĞLANTI PARÇALARI		
		MARŞ OTOMATİĞİ	SNLS 648A	
		KOLLEKTÖR	AM 7051-1	
		KÖMÜR YUVASI	P 705134	
		MARŞ DİŞLİSİ	SD 3060	
		M. DİŞLİ SAYISI	10 DİŞ	


UNI.STR 8010		KULLANILDIĞI ARAÇ	ÖZELLİĞİ	
		CCW TOYOTA CAMRY	12 V 1.4 kW DENSO TİPİ	
			OEM REFERANS	
		CARGO		111544
		DENSO		128000-3481
				128000-9710
				128000-8410
				128000-8400
		DİĞER BAĞLANTI PARÇALARI		
		MARŞ OTOMATİĞİ		
		KOLLEKTÖR	AM 8001	
		KÖMÜR YUVASI	SH 8001	
		MARŞ DİŞLİSİ	SD 5205	
		M. DİŞLİ SAYISI	13 DİŞ	



UNI.SNLS 6215	KULLANILDIĞI ARAÇ	ÖZELLİĞİ
	MITSUBISHI CARISMA 1998-2002	12 V MITSUBISHI TİPİ
	OEM REFERANS	
	MITSUBISHI	M371X62171
		M371X62371
		M371X64271
DİĞER BAĞLANTI PARÇALARI		M371X64971
TERMİNAL SAYISI	3	
MARŞ MOTORU		


UNI.SNLS 214B	KULLANILDIĞI ARAÇ	ÖZELLİĞİ
	PEUGEOT PARTNER 2.0 HDI	12 V BOSCH TİPİ
	OEM REFERANS	
	BOSCH	0-331-303-108
	CARGO	137826
	DİĞER BAĞLANTI PARÇALARI	
TERMİNAL SAYISI	3	
MARŞ MOTORU	STR 2017	



UNI.SNLS 6098	KULLANILDIĞI ARAÇ	ÖZELLİĞİ
	GRAND CHEROKEE V8 4,7L	
	OEM REFERANS	
	UNIPOINT	
	DİĞER BAĞLANTI PARÇALARI	
	TERMİNAL SAYISI	3
MARŞ MOTORU	STR 3117	


UNI.SNLS 6611	KULLANILDIĞI ARAÇ	ÖZELLİĞİ
	NISSAN ALMERA, PRIMERA	
	OEM REFERANS	
	UNIPOINT	
	DİĞER BAĞLANTI PARÇALARI	
	TERMİNAL SAYISI	3
MARŞ MOTORU	STR 6032	



UNI.SNLS R 132	KULLANILDIĞI ARAÇ	ÖZELLİĞİ
	YARDIMCI OTOMATİK	
	OEM REFERANS	
	UNIPOINT	
	DİĞER BAĞLANTI PARÇALARI	
	TERMİNAL SAYISI	3
MARŞ MOTORU		


UNI.SNLS R252	KULLANILDIĞI ARAÇ	ÖZELLİĞİ
	YARDIMCI OTOMATİK	
	DİĞER BAĞLANTI PARÇALARI	
	TERMİNAL SAYISI	3
	MARŞ MOTORU	
		OEM REFERANS
		


UNI.SNLS 221C	KULLANILDIĞI ARAÇ	ÖZELLİĞİ
	FORD TRANSIT V 184 2002->	12 V BOSCH TİPİ
	DİĞER BAĞLANTI PARÇALARI	
	TERMİNAL SAYISI	3
	MARŞ MOTORU	STR 2103
		OEM REFERANS
		CARGO 139075 BOSCH 2-339-304-023 2-339-304-019 2-339-304-007


UNI.SNLS 170	KULLANILDIĞI ARAÇ	ÖZELLİĞİ
	FORD BİNEK	12 V DELCO TİPİ
	DİĞER BAĞLANTI PARÇALARI	
	TERMİNAL SAYISI	
	MARŞ MOTORU	
		OEM REFERANS
		


UNI.SNLS 165M	KULLANILDIĞI ARAÇ	ÖZELLİĞİ
	MERCURY MARINE	12 V FORD TİPİ
	DİĞER BAĞLANTI PARÇALARI	
	TERMİNAL SAYISI	4
	MARŞ MOTORU	
		OEM REFERANS
		CARGO 133857


UNI.SNLS 24B	KULLANILDIĞI ARAÇ	ÖZELLİĞİ
	GÜMÜŞ KONTAKLI YARDIMCI OTOMATİK	UNIVERSAL TİP
	DİĞER BAĞLANTI PARÇALARI	
	TERMİNAL SAYISI	4
	MARŞ MOTORU	
		OEM REFERANS
		


UNI.SNLS 274	KULLANILDIĞI ARAÇ	ÖZELLİĞİ
	MAKO TİPİ PİSTONLU	24 V MAKO TİPİ
	OEM REFERANS	
	LUCAS	TOB811
	FIAT	79036685
	MARELLI	63633901
		63633902
		63633933
DİĞER BAĞLANTI PARÇALARI		
TERMİNAL SAYISI	3	
MARŞ MOTORU		


UNI.SNLS 286	KULLANILDIĞI ARAÇ	ÖZELLİĞİ
	MAGIRUS,JCB,FIAT MERCEDES	12 V BOSCH TİPİ
	OEM REFERANS	
	CARGO	131141
	BOSCH	0-331-402-570
		0-331-402-070
DİĞER BAĞLANTI PARÇALARI		
TERMİNAL SAYISI	3	
MARŞ MOTORU		


UNI.SNLS 760	KULLANILDIĞI ARAÇ	ÖZELLİĞİ
	MITSUBISHI FUSO KAMYON	24 V MITSUBISHI TİPİ
	OEM REFERANS	
	MITSUBISHI	ME700215
	DİĞER BAĞLANTI PARÇALARI	
	TERMİNAL SAYISI	3
	MARŞ MOTORU	M371X20271


UNI.SNLS 293	KULLANILDIĞI ARAÇ	ÖZELLİĞİ
	J. DEERE,VOLVO,SAME TRAKTÖR	12 V BOSCH TİPİ
	OEM REFERANS	
	CARGO	130296
	BOSCH	0-331-402-507
		0-331-402-007
		0-331-402-022
DİĞER BAĞLANTI PARÇALARI		
TERMİNAL SAYISI	3	
MARŞ MOTORU		


UNI.SNLS 303	KULLANILDIĞI ARAÇ	ÖZELLİĞİ
	FIAT PUNTO	12 V MARELLİ TİPİ
	OEM REFERANS	
	MARELLI	85540981
	FIAT	9945557
	DİĞER BAĞLANTI PARÇALARI	
	TERMİNAL SAYISI	3
MARŞ MOTORU		


UNI.SNLS 305A	KULLANILDIĞI ARAÇ	ÖZELLİĞİ	
	FIAT BRAVA,STILO,MAREA ALFA ROMEO	12 V MARELLI TİPİ	
		OEM REFERANS	
	DİĞER BAĞLANTI PARÇALARI		MARELLI 85541002
	TERMİNAL SAYISI	3	
	MARŞ MOTORU	STR 4514	


UNI.SNLS 502	KULLANILDIĞI ARAÇ	ÖZELLİĞİ	
	SKODA 110 SERİSİ ZETOR TRAKTÖR	12 V MAGNETON TİPİ	
		OEM REFERANS	
	DİĞER BAĞLANTI PARÇALARI		CARGO 132120
	TERMİNAL SAYISI	3	SKODA 443-930-157-971
	MARŞ MOTORU		

UNI.SNLS 526	KULLANILDIĞI ARAÇ	ÖZELLİĞİ	
	PEUGEOT 504 EM CITROEN,RENAULT	12 V DUCELLIER TİPİ	
		OEM REFERANS	
	DİĞER BAĞLANTI PARÇALARI		DUCELLIER 583036
	TERMİNAL SAYISI	3	583078
	MARŞ MOTORU		605670
			606834
		CARGO 131013	
		LUCAS 35640175	


UNI.SNLS 536	KULLANILDIĞI ARAÇ	ÖZELLİĞİ	
	PEUGEOT-RENAULT EM ALFA ROMEO,CITROEN	12 V DUCELLIER TİPİ	
		OEM REFERANS	
	DİĞER BAĞLANTI PARÇALARI		DUCELLIER 606753
	TERMİNAL SAYISI	3	606753
	MARŞ MOTORU		606892
			680558
		680560	
		CARGO 131009	


UNI.SNLS 617	KULLANILDIĞI ARAÇ	ÖZELLİĞİ	
	NISSAN PICK UP,YANMAR MARINE MASSEY FERGUSON	12 V HITACHI TİPİ	
		OEM REFERANS	
	DİĞER BAĞLANTI PARÇALARI		CARGO 132059
	TERMİNAL SAYISI	3	HITACHI 2130-6700
	MARŞ MOTORU		2130-47012
			2130-27001
		NISSAN 23343-61504	


UNI.SNLS 718	KULLANILDIĞI ARAÇ	ÖZELLİĞİ	
	ISUZU KAMYON,NISSAN KAMYON	24 V HITACHI	
		OEM REFERANS	
	DİĞER BAĞLANTI PARÇALARI		HITACHI 2250-27002
	TERMİNAL SAYISI		2250-27003
	MARŞ MOTORU		2250I-9700
			2250M-4700
		ISUZU 5-81151-008-0	
		5-81151-031-0	
		NISSAN 23343-Z9000	



UNI.SNLS 640	KULLANILDIĞI ARAÇ	ÖZELLİĞİ	
	TOYOTA ALTIS,HONDA CIVIC CRX	12 V DENSO TİPİ	
		OEM REFERANS	
	DİĞER BAĞLANTI PARÇALARI		DENSO 28100-0D050
	TERMİNAL SAYISI	3	
	MARŞ MOTORU	STR 8264	


## MARŞ PİSTONU


PLG 01	KULLANILDIĞI ARAÇ	ÖZELLİĞİ	
	MARŞ MOTOR PİSTONU 40 MT	DELCO TİPİ	
		OEM REFERANS	
	DİĞER BAĞLANTI PARÇALARI		CARGO 130522
			DELCO 1942582
			1945480


PLG 42	KULLANILDIĞI ARAÇ	ÖZELLİĞİ	
	MARŞ MOTOR PİSTONU 42 MT	DELCO TİPİ	
		OEM REFERANS	
	DİĞER BAĞLANTI PARÇALARI		CARGO 133022
	MARŞ MOTORU	STR 4200	DELCO 1988775
	MARŞ MOTORU	STR 4201	1988139
	MARŞ MOTORU	STR 4202	
	MARŞ MOTORU	STR 4206	
	MARŞ MOTORU	STR 4208	


UNI.REC 614	KULLANILDIĞI ARAÇ	ÖZELLİĞİ	
 <p>B+(MBX50)</p>	HONDA ACURA 113 mm	NIPPON DENSO	
	DİĞER BAĞLANTI PARÇALARI		OEM REFERANS
	ALTERNATÖR	ALT 6203	DENSO 021580-4040
			021580-4100
			021580-4610
		021580-4690	
		021580-5040	


UNI.REC 9601	KULLANILDIĞI ARAÇ	ÖZELLİĞİ	
	CATERPILAR,CUMMINS,VOLVO D16 S	DELCO TİPİ	
	DİĞER BAĞLANTI PARÇALARI		OEM REFERANS
	ALTERNATÖR	ALT 3600	


UNI.REC 971	KULLANILDIĞI ARAÇ	ÖZELLİĞİ	
	CHEVROLET-GMC	DELCO TİPİ	
	DİĞER BAĞLANTI PARÇALARI		OEM REFERANS
	ALTERNATÖR	ALT 1500	DENSO 10494503
	ALTERNATÖR	ALT 1502	
	ALTERNATÖR	ALT 1507	
	ALT 1509		



REC F18	KULLANILDIĞI ARAÇ	ÖZELLİĞİ	
	FORD LINCOLN 8x50 A 133 mm	FORD TİPİ	
	DİĞER BAĞLANTI PARÇALARI		OEM REFERANS
	ALTERNATÖR	ALT 1902	CARGO 139668
	ALTERNATÖR	ALT 1903	FORD F77UU-10300-AA
	ALTERNATÖR	ALT 1905	F6DU-10300-BB
	ALT 1901		


UNI.REC 991E	KULLANILDIĞI ARAÇ	ÖZELLİĞİ	
	OPEL ASTRA	DELCO TİPİ	
	DİĞER BAĞLANTI PARÇALARI		OEM REFERANS
	ALTERNATÖR	ALT 1208	VALEO A565526A
	ALTERNATÖR	ALT 1301B	DELCO 1989658
			D3991
		10475757	

UNI.REC 992E	KULLANILDIĐI ARAÇ	ÖZELLİĐİ
	OPEL OMEGA,RENAULT CLİO	DELCO TİPİ
	DİĐER BAĐLANTI PARÇALARI	
	ALTERNATÖR	ALT 1410
	ALTERNATÖR	ALT 1411
		OEM REFERANS
		DELCO 10475757


UNI.REC 6171L	KULLANILDIĐI ARAÇ	ÖZELLİĐİ
	KOMATSU LOADER EM.1993-1995	DENSO TİPİ
	DİĐER BAĐLANTI PARÇALARI	
	ALTERNATÖR	ALT 6180
		OEM REFERANS
		DENSO 021580-4700

UNI.REC 6131	KULLANILDIĐI ARAÇ	ÖZELLİĐİ
	TOYOTA SUPRA,LEXUS, VOLVO TURBO	DENSO TİPİ
	DİĐER BAĐLANTI PARÇALARI	
	ALTERNATÖR	ALT 6201
		OEM REFERANS
		DENSO 021580-2950
		021580-3400
		021580-4640
		021580-4780
	TOYOTA	27357-43110


UNI.REC 5953	KULLANILDIĐI ARAÇ	ÖZELLİĐİ
	NISSAN SENTRA 2000 cc,SUNNY	MITSUBISHI TİPİ
	DİĐER BAĐLANTI PARÇALARI	
	ALTERNATÖR	ALT 3067
		OEM REFERANS
		

UNI.REC 578	KULLANILDIĐI ARAÇ	ÖZELLİĐİ
	SUZUKI ALTO,SWIFT,VITARA	MITSUBISHI TİPİ
	DİĐER BAĐLANTI PARÇALARI	
		OEM REFERANS
		CARGO 135215
	MITSUBISHI	A860T30370




UNI.REC 5661	KULLANILDIĞI ARAÇ	ÖZELLİĞİ
	MITSUBISHI CANTER 85mm	MITSUBISHI TİPİ
		OEM REFERANS
	DİĞER BAĞLANTI PARÇALARI	
	ALTERNATÖR	ALT 3301





UNI.REC 980A	KULLANILDIĞI ARAÇ	ÖZELLİĞİ
	OPEL B YENİ MODEL VECTRA B	DELCO TİPİ
		OEM REFERANS
	DİĞER BAĞLANTI PARÇALARI	
	ALTERNATÖR	ALT 1407
		ALT 1421
	ALT 1422	



CARGO	136595
DEAEWOO	589714
OPEL	1205464
MARELLI	940038219
DELCO	10475034


UNI.REC 996	KULLANILDIĞI ARAÇ	ÖZELLİĞİ
	CATERPILLAR,DAEWOO FORKLİFT SAMSUNG İŞ MAKİNASI	DELCO TİPİ
		OEM REFERANS
	DİĞER BAĞLANTI PARÇALARI	
	ALTERNATÖR	ALT 1343A


DELCO	1989658
	10472597
	10470730
	10457236
	10457960


UNI.SD 3282	KULLANILDIĞI ARAÇ	ÖZELLİĞİ
	39 MT DIŞLİ KAFASI BMC PROF.	DELCO TİPİ
	DİĞER BAĞLANTI PARÇALARI	
	MARŞ MOTORU	STR 4390
	MARŞ MOTORU	STR 4391
	DIŞLİ SAYISI	12
	DIŞLİ KAFA ÇAPI	46,3 mm
	GÖVDE ÇAPI	
		OEM REFERANS
		DELCO 10511406 10511838


UNI.SD 6001	KULLANILDIĞI ARAÇ	ÖZELLİĞİ
	NISSAN ALMERA,SUNNY	MITSUBISHI TİPİ
	DİĞER BAĞLANTI PARÇALARI	
	MARŞ MOTORU	STR 3501
	DIŞLİ SAYISI	8
	DIŞLİ KAFA ÇAPI	28,2 mm
	BOY	
	GÖVDE ÇAPI	CCW
		OEM REFERANS
		MITSUBISHI M357X90571



UNI.SD 6003	KULLANILDIĞI ARAÇ	ÖZELLİĞİ
	NISSAN D21	
	DİĞER BAĞLANTI PARÇALARI	
	MARŞ MOTORU	STR 3504
	DIŞLİ SAYISI	9
	DIŞLİ KAFA ÇAPI	29,6 mm
	BOY	
	GÖVDE ÇAPI	
		OEM REFERANS
		


UNI.SD 3105	KULLANILDIĞI ARAÇ	ÖZELLİĞİ
	NISSAN PICK-UP 2,4-2,5 D21	MITSUBISHI TİPİ
	DİĞER BAĞLANTI PARÇALARI	
	MARŞ MOTORU	STR 3015
	DIŞLİ SAYISI	9
	DIŞLİ KAFA ÇAPI	29,6 mm
	BOY	78 mm
	GÖVDE ÇAPI	
		OEM REFERANS
		CARGO 230252 MITSUBISHI M191T13751


UNI.SD 3180	KULLANILDIĞI ARAÇ	ÖZELLİĞİ
	39 MT MARŞ DIŞLİSİ	DELCO TİPİ
	DİĞER BAĞLANTI PARÇALARI	
	MARŞ MOTORU	STR 4390
	MARŞ MOTORU	STR 4391
	DIŞLİ SAYISI	23
	DIŞLİ KAFA ÇAPI	46,3 mm
	BOY	183,7 mm
		OEM REFERANS
		DELCO 10511410


UNI.SD 1137	KULLANILDIĞI ARAÇ	ÖZELLİĞİ
	37 MT MARŞ DİŞLİSİ	DELCO TİPİ
	OEM REFERANS	
	CARGO	131481
	DELCO	1987211
		1985262
	DİĞER BAĞLANTI PARÇALARI	
	MARŞ MOTORU	STR 4340
MARŞ MOTORU	STR 4240	
DİŞLİ SAYISI	12	
DİŞLİ KAFA ÇAPI	46,3 mm	
GÖVDE ÇAPI	98,5 mm	


UNI.SD 1138	KULLANILDIĞI ARAÇ	ÖZELLİĞİ
	37 MT MARŞ DİŞLİSİ	DELCO TİPİ
	OEM REFERANS	
	CARGO	133507
	DELCO	1987151
		1986244
	DİĞER BAĞLANTI PARÇALARI	
	MARŞ MOTORU	STR 4341
DİŞLİ SAYISI	10	
DİŞLİ KAFA ÇAPI	39,6 mm	
BOY	98,5 mm	
GÖVDE ÇAPI		


UNI.SD 1151	KULLANILDIĞI ARAÇ	ÖZELLİĞİ
	50 MT MARŞ DİŞLİSİ	DELCO TİPİ
	OEM REFERANS	
	DİĞER BAĞLANTI PARÇALARI	
	MARŞ MOTORU	STR 4251
	DİŞLİ SAYISI	12
	DİŞLİ KAFA ÇAPI	46,3 mm
	BOY	
GÖVDE ÇAPI		
		


UNI.SD 2192	KULLANILDIĞI ARAÇ	ÖZELLİĞİ
	MERCEDES ACTROS,SCANIA, CATERPILLAR	BOSCH TİPİ
	OEM REFERANS	
	BOSCH	2-006-202-010
		2-006-202-011
	DAF	1337448
	MERCEDES	000-150-10-31
	DİĞER BAĞLANTI PARÇALARI	
MARŞ MOTORU	STR 2370	
DİŞLİ SAYISI	11	
DİŞLİ KAFA ÇAPI	41,6	
BOY	118 mm	
GÖVDE ÇAPI		



UNI.SD 3162	KULLANILDIĞI ARAÇ	ÖZELLİĞİ
	28 MT HYSTER FORKTLİFT	DELCO TİPİ
	OEM REFERANS	
	DELCO	10457057
	DİĞER BAĞLANTI PARÇALARI	
	MARŞ MOTORU	STR 7053
	DİŞLİ SAYISI	10
	DİŞLİ KAFA ÇAPI	40 mm
BOY	85,4 mm	
GÖVDE ÇAPI		


UNI.SD 3281	KULLANILDIĞI ARAÇ	ÖZELLİĞİ
	39 MT CUMMINS DIŞLI KAFASI	DELCO TİPİ
	DİĞER BAĞLANTI PARÇALARI	
	MARŞ MOTORU	STR 4291
	MARŞ MOTORU	STR 4293
	DIŞLI SAYISI	12
	DIŞLI KAFA ÇAPI	
	GÖVDE ÇAPI	
		OEM REFERANS
		DELCO 10511407 10511918


UNI.SD 4226	KULLANILDIĞI ARAÇ	ÖZELLİĞİ
	KOMATSU FORKLİFT DIŞLI MİLİ	HITACHI TİPİ
	DİĞER BAĞLANTI PARÇALARI	
	MARŞ MOTORU	STR 6016
	DIŞLI SAYISI	
	DIŞLI KAFA ÇAPI	
	BOY	
	GÖVDE ÇAPI	
		OEM REFERANS
		CARGO 223557


UNI.SD 5025	KULLANILDIĞI ARAÇ	ÖZELLİĞİ
	TOYOTA CAMRY	DENSO TİPİ
	DİĞER BAĞLANTI PARÇALARI	
	MARŞ MOTORU	STR 8010
	DIŞLI SAYISI	13
	DIŞLI KAFA ÇAPI	41 mm
	BOY	81 mm
	GÖVDE ÇAPI	
		OEM REFERANS
		DENSO 282996580 TOYOTA 28011-74070


UNI.SD 8051	KULLANILDIĞI ARAÇ	ÖZELLİĞİ
	HONDA CIVIC, ACCORD, CRX	MITSUBA TİPİ
	DİĞER BAĞLANTI PARÇALARI	
	MARŞ MOTORU	STR 3600
	DIŞLI SAYISI	9
	DIŞLI KAFA ÇAPI	29,4 mm
	BOY	94,9 mm
	GÖVDE ÇAPI	
		OEM REFERANS
		HONDA 31204-PD1-003


UNI.SD 5078	KULLANILDIĞI ARAÇ	ÖZELLİĞİ
	PERKINS MOTOR, KEÇELİ TİP	
	DİĞER BAĞLANTI PARÇALARI	
	MARŞ MOTORU	STR 6177A
	DIŞLI SAYISI	10
	DIŞLI KAFA ÇAPI	40 mm
	BOY	
	GÖVDE ÇAPI	
		OEM REFERANS
		


UNI.YR 390	KULLANILDIĞI ARAÇ	ÖZELLİĞİ
	FIAT ALLIS LEVARDA BİÇERDÖVER	MARELLİ TİPİ
	IVECO EURO CARGO	OEM REFERANS
	İŞ MAKİNASI	MARELLİ 83606411
	DİĞER BAĞLANTI PARÇALARI	
	ALTERNATÖR	


UNI.YR 5974	KULLANILDIĞI ARAÇ	ÖZELLİĞİ
	HONDA CIVIC 1.4,1.6 01->	MITSUBISHI TİPİ
	VTEC CRV 01 4 FİŞ	OEM REFERANS
	DİĞER BAĞLANTI PARÇALARI	MITSUBISHI A866X48782
	ALTERNATÖR	HONDA 31150-PYM-004
	ALT 3710	


UNI.YR 1202	KULLANILDIĞI ARAÇ	ÖZELLİĞİ
	ISUZU MOTORLU İŞ MAKİNASI	HITACHI TİPİ
	DİĞER BAĞLANTI PARÇALARI	OEM REFERANS
	ALTERNATÖR	NIKKO 0-33000-6200
	ALT 7153 H	ISUZU 1 81200-3820


UNI.YR 6622	KULLANILDIĞI ARAÇ	ÖZELLİĞİ
	JOHN DEERE BİÇER DÖVER	DENSO TİPİ
	DİĞER BAĞLANTI PARÇALARI	OEM REFERANS
	ALTERNATÖR	DENSO 126000-1800
		126000-2140


UNI.YR 6623	KULLANILDIĞI ARAÇ	ÖZELLİĞİ
	KOMATSU FORK LİFT	DENSO TİPİ
	DİĞER BAĞLANTI PARÇALARI	OEM REFERANS
	ALTERNATÖR	DENSO 126000-3480


UNI.YR 661	KULLANILDIĞI ARAÇ	ÖZELLİĞİ	
	TOYOTA COROLLA 1997-> MAZDA 626 1995-1999	DENSO TİPİ	
	DİĞER BAĞLANTI PARÇALARI	OEM REFERANS	
	ALTERNATÖR	ALT 5087	CARGO 138894
			DENSO 126000-2260
			126000-2000
			126000-1870
		126000-1850	


UNI.YR 680B	KULLANILDIĞI ARAÇ	ÖZELLİĞİ	
	BMC LEVENT MİNİBÜS	HITACHI TİPİ	
	DİĞER BAĞLANTI PARÇALARI	OEM REFERANS	
	ALTERNATÖR	ALT V012	HITACHI L150-93155
			L160-23153
			NISSAN 23528-05E06
			23528-18G01
		23528-V7200	
		MARELLI 940038069	


UNI.YR 682	KULLANILDIĞI ARAÇ	ÖZELLİĞİ	
	ISUZU 6 UCLU BEYİN	HITACHI TİPİ	
	DİĞER BAĞLANTI PARÇALARI	OEM REFERANS	
	ALTERNATÖR		CARGO 131287
			HITACHI TR1Z-53


UNI.YR 683B	KULLANILDIĞI ARAÇ	ÖZELLİĞİ	
	ISUZU 6 UCLU BEYİN	HITACHI TİPİ	
	DİĞER BAĞLANTI PARÇALARI	OEM REFERANS	
	ALTERNATÖR		HITACHI TR2Z-47
			ISUZU 5-81251-016-0
			NISSAN 23500-99008
			YANMAR 119129-77820


UNI.YR 839	KULLANILDIĞI ARAÇ	ÖZELLİĞİ	
	TAŞ KONJEKTÖR	DELCO TİPİ	
	DİĞER BAĞLANTI PARÇALARI	OEM REFERANS	
	ALTERNATÖR		DELCO 1116404
			1116405
			1894460


UNI.YR 963	KULLANILDIĞI ARAÇ	ÖZELLİĞİ	
	AUDI 80,100	VALEO TİPİ	
	PEUGEOT PARTNER 106,206,306	OEM REFERANS	
	DİĞER BAĞLANTI PARÇALARI		VALEO 592797
	ALTERNATÖR		592800
			592801
			592910
			592911
		VALEO 134475	
		LUCAS 2131049	


UNI.YR F341	KULLANILDIĞI ARAÇ	ÖZELLİĞİ	
	FORD FOCUS KÖMÜRLÜ TİP	FORD TİPİ	
	DİĞER BAĞLANTI PARÇALARI		OEM REFERANS
	ALTERNATÖR	ALT 1601	FORD F8WU-10C359-AB
		ALT 1602	CARGO 230065
		ALT 1603	
		ALT 1605	


UNI.YR V08	KULLANILDIĞI ARAÇ	ÖZELLİĞİ	
	RENAULT PREMIUM,MAGNUM,	BOSCH TİPİ	
	DİĞER BAĞLANTI PARÇALARI		OEM REFERANS
	ALTERNATÖR	ALT 0112	BOSCH 0-190-053-020
			0-192-035-020
			0-192-053-020
			1-197-311-308
			1-197-311-312
		1-197-311-314	
		CARGO 136545	


UNI.YR V37	KULLANILDIĞI ARAÇ	ÖZELLİĞİ	
	FIAT PALIO,SIENA,MAREA, BRAVA,BRAVO	BOSCH TİPİ	
	DİĞER BAĞLANTI PARÇALARI		OEM REFERANS
	ALTERNATÖR		BOSCH F00MA45206 YN
			F00M145-220 EN


UNI.YR V38	KULLANILDIĞI ARAÇ	ÖZELLİĞİ	
	AUDI A3, SEAT TOLEDO, TRANSPORTER, PASSAT, BORA, GOLF 4	BOSCH TİPİ	
	DİĞER BAĞLANTI PARÇALARI		OEM REFERANS
	ALTERNATÖR		BOSCH F00M115350 YN
			F00M145225 EN

UNI.BH 1407A	KULLANILDIĞI ARAÇ	ÖZELLİĞİ
	OPEL VECTRA	DELCO TİPİ
		OEM REFERANS
		DELCO 10475011
	DİĞER BAĞLANTI PARÇALARI	
	ALTERNATÖR	ALT 1407
	ALT 1421	


UNI.BH 657	KULLANILDIĞI ARAÇ	ÖZELLİĞİ
	HONDA CIVIC SEDAN	DENSO TİPİ
		OEM REFERANS
		TOYOTA 27370-75060
	DİĞER BAĞLANTI PARÇALARI	
	ALTERNATÖR	ALT 5086

UNI.BH 1400	KULLANILDIĞI ARAÇ	ÖZELLİĞİ
	RENAULT CLIO,KANGOO TWINGO	DELCO TİPİ
		OEM REFERANS
		DELCO 10475746
	DİĞER BAĞLANTI PARÇALARI	
	ALTERNATÖR	ALT 1410
	ALT 1411	



UNI.BH 1501	KULLANILDIĞI ARAÇ	ÖZELLİĞİ
	DAEWOO D20-2 ESPERO LENOS-NEXIA	OEM REFERANS
	DİĞER BAĞLANTI PARÇALARI	
	ALTERNATÖR	ALT 1209
		ALT 1210


UNI.BH 1001	KULLANILDIĞI ARAÇ	ÖZELLİĞİ
		DELCO TİPİ
		OEM REFERANS
		DELCO 10492749
	DİĞER BAĞLANTI PARÇALARI	
	ALTERNATÖR	ALT 1001
	ALT1005	







UNI.BH 1300	KULLANILDIĞI ARAÇ	ÖZELLİĞİ
	BUICK,CHEVROLET	DELCO TİPİ
		OEM REFERANS
	DİĞER BAĞLANTI PARÇALARI	DELCO 10473364
		1989651



## KOVANLI YASTIK



UNI.B 231103	KULLANILDIĞI ARAÇ	ÖZELLİĞİ	
	MERCEDES BENZ.AXOR,ATEGO, FORD CARGO	OEM REFERANS	
	DİĞER BAĞLANTI PARÇALARI		
	MARŞ MOTORU		STR 2311
			STR 2320


UNI.P 439021	KULLANILDIĞI ARAÇ	ÖZELLİĞİ
	39 MT KOVANLI YASTIK	DELCO TİPİ
	DİĞER BAĞLANTI PARÇALARI	OEM REFERANS
	MARŞ MOTORU	STR 4390
		STR 4391



UNI.ORB 0001	KULLANILDIĞI ARAÇ	ÖZELLİĞİ
	SKODA FELICIA, VOLKSWAGEN POLO KLASİK 1.9 D	BOSCH TİPİ
		OEM REFERANS
	DİĞER BAĞLANTI PARÇALARI	
	ALTERNATÖR	2038U
		


UNI.ORB 0002	KULLANILDIĞI ARAÇ	ÖZELLİĞİ
	AUDI A3 1.9D SKODA OCTAVIA 1.9D 1996-1998	BOSCH TİPİ
		OEM REFERANS
	DİĞER BAĞLANTI PARÇALARI	
	ALTERNATÖR	ALT 2030V
		


UNI.ORB 0003	KULLANILDIĞI ARAÇ	ÖZELLİĞİ
	VOLKSWAGEN POLO VARIANT	BOSCH TİPİ
		OEM REFERANS
	DİĞER BAĞLANTI PARÇALARI	
	ALTERNATÖR	2030U
	ALTERNATÖR	2084U
		


UNI.ORB 0005	KULLANILDIĞI ARAÇ	ÖZELLİĞİ
	MERCEDES VITO 108,110 SPRINTER	BOSCH TİPİ
		OEM REFERANS
	DİĞER BAĞLANTI PARÇALARI	
	ALTERNATÖR	2031V
		


UNI.ORB 0006	KULLANILDIĞI ARAÇ	ÖZELLİĞİ
	MERCEDES 208,213,313 CDI	BOSCH TİPİ
		OEM REFERANS
	DİĞER BAĞLANTI PARÇALARI	
	ALTERNATÖR	2300U
		BOSCH F00M 991 099


UNI.ORB 0009	KULLANILDIĞI ARAÇ	ÖZELLİĞİ
	OPEL ASTRA G 1.4i,1.6i	BOSCH TİPİ
	DİĞER BAĞLANTI PARÇALARI	
	ALTERNATÖR	ALT 2087U
		OEM REFERANS
		


UNI.ORB 0011	KULLANILDIĞI ARAÇ	ÖZELLİĞİ
	CITROEN C4,C5 PEUGEOT PARTNER,307	BOSCH TİPİ
	DİĞER BAĞLANTI PARÇALARI	
	ALTERNATÖR	ALT 2096U
		OEM REFERANS
		BOSCH F-00M-147-764 F-00M-991-171 F-00M-991-172

UNI.ORB 0012	KULLANILDIĞI ARAÇ	ÖZELLİĞİ
	RENAULT LAGUNA 1.9 CDI	BOSCH TİPİ
	DİĞER BAĞLANTI PARÇALARI	
	ALTERNATÖR	ALT 2094U
		OEM REFERANS
		BOSCH F-00M-991-178

UNI.ORB 0013	KULLANILDIĞI ARAÇ	ÖZELLİĞİ
	RENAULT MASTER 2.5 DTI, OPEL MOVANO	BOSCH TİPİ
	DİĞER BAĞLANTI PARÇALARI	
	ALTERNATÖR	
		OEM REFERANS
		BOSCH F-00M-991-216 F-00M-991-231

UNI.ORB 0016	KULLANILDIĞI ARAÇ	ÖZELLİĞİ
	FORD TRANSIT V 184 7 KANALLI KISA TİP	BOSCH TİPİ
	DİĞER BAĞLANTI PARÇALARI	
	ALTERNATÖR	ALT 1815V
		OEM REFERANS
		BOSCH F-00M-148-604 F-00M-991-078 F-00M-991-116 F-00M-991-192 FORD YC1T-10A352-AA YC1T-10A352-AC YC1T-10A352-BA

UNI.ORB 0015	KULLANILDIĞI ARAÇ	ÖZELLİĞİ
	RENAULT MEGANE II NISSAN QASHQAI 1.5 DCI	BOSCH TİPİ
		OEM REFERANS
		BOSCH F-00M-991-219
	DİĞER BAĞLANTI PARÇALARI	
	ALTERNATÖR	

UNI.ORB 0017	KULLANILDIĞI ARAÇ	ÖZELLİĞİ
	RENAULT MEGANE 6 KANALLI	BOSCH TİPİ
		OEM REFERANS
		BOSCH F-00M-991-054
	DİĞER BAĞLANTI PARÇALARI	
	ALTERNATÖR	

**arsal**  
Otomotiv San. ve Tic. A.Ş.



# Alternatörler

**UNIPPOINT**

*Unique Quality · Unique Value · Unipoint*



**arsal**  
Otomotiv San. ve Tic. A.Ş.







# Alternatörler

**UNIPPOINT**



*Unique Quality · Unique Value · Unipoint*



UNI.ALT 2030		KULLANILDIĞI ARAÇ	ÖZELLİĞİ
		VW CADDY 1,9 CDI-POLO 1.4/1.6L	12 V 90 AMPER
			<b>OEM REFERANS</b>
<b>DİĞER BAĞLANTI PARÇALARI</b>			BOSCH
DİOT TABLASI			0 123 320 001
KONJEKTÖR			0 123 320 007
KÖMÜR YUV.			0 123 355 005
ROTOR			0 123 340 003
STATÖR			VW
			021 903 017A
			028 903 025Q
			028 903 028R



UNI.ALT 2031		KULLANILDIĞI ARAÇ	ÖZELLİĞİ
		MERCEDES BENZ C180 T - C200 T SPRINTER 312 D, 412 D 2.9 cc 1996-2000 ARASI	12 V 90 AMPER
			<b>OEM REFERANS</b>
<b>DİĞER BAĞLANTI PARÇALARI</b>			BOSCH
DİOT TABLASI			0 123 320 310
KONJEKTÖR			0 123 320 044
KÖMÜR YUV.			0 123 330 001
ROTOR			0 123 335 002
STATÖR			0 123 335 006
			VALEO
			2541776
			2541839



UNI.ALT 2034		KULLANILDIĞI ARAÇ	ÖZELLİĞİ
		MERCEDES 190E, C180 MERCEDES BENZ 312 D 2,9 D 1995-2000 ARASI	12 V 90 AMPER
			<b>OEM REFERANS</b>
<b>DİĞER BAĞLANTI PARÇALARI</b>			BOSCH
DİOT TABLASI			0 120 485 012
KONJEKTÖR			1 120 485 022
KÖMÜR YUV.			0 123 310 005
ROTOR			0 123 315 005
STATÖR			VALEO
			2541680A
			A13VI74
			A13VI75



UNI.ALT 2037		KULLANILDIĞI ARAÇ	ÖZELLİĞİ
		VW JETTA, PASSAT, GOLF	12 V 90 AMPER
			<b>OEM REFERANS</b>
<b>DİĞER BAĞLANTI PARÇALARI</b>			BOSCH
DİOT TABLASI			0 123 320 001
KONJEKTÖR			0 123 320 007
KÖMÜR YUV.			0 123 340 003
ROTOR			0 120 485 038
STATÖR			VALEO
			2541417
			2541815
			VA365



UNI.ALT 2048		KULLANILDIĞI ARAÇ	ÖZELLİĞİ
		FORD TRANSİT Y.M 2,0D - 2,4D	12 V 105 AMPER
			<b>OEM REFERANS</b>
<b>DİĞER BAĞLANTI PARÇALARI</b>			BOSCH
DİOT TABLASI			0 124 415 016
KONJEKTÖR			0 214 415 030
KÖMÜR YUV.			VALEO
ROTOR			437659
STATÖR			FORD
			1C1T 10300 AE
			1C1T 10300 AB
			1C1T 10300 AD
			2C1T 10300 AA

UNI.ALT 2060		KULLANILDIĞI ARAÇ	ÖZELLİĞİ
		OPEL VECTRA 2.0.İ 16V,OMEGA 2.0İ	12 V 120 AMPER
			<b>OEM REFERANS</b>
<b>DİĞER BAĞLANTI PARÇALARI</b>			BOSCH 0 123 505 001
DİOT TABLASI	REC-271B		0 123 510 063
KONJEKTÖR	YR-V02		OPEL 90 356 665
KÖMÜR YUV.			90 365 665
ROTOR	T-206007		90 443 931
STATÖR			90 542 981
			CARGO 111732



UNI.ALT 2061A		KULLANILDIĞI ARAÇ	ÖZELLİĞİ
		VOLKSWAGEN TRANSPORTER T4 CAREVELLA 2.5 TDI-LT 46	12 V 120 AMPER
			<b>OEM REFERANS</b>
<b>DİĞER BAĞLANTI PARÇALARI</b>			BOSCH 0 120 510 614
DİOT TABLASI	REC-263		0 123 505 016
KONJEKTÖR	YR-V02		0 123 510 026
KÖMÜR YUV.			0 123 515 016
ROTOR			B 120 510 614
STATÖR			0 986 040 360
			VW 028 903 027P



UNI.ALT 2065		KULLANILDIĞI ARAÇ	ÖZELLİĞİ
		VOLVO S90- VOLVO 960	12 V 120 AMPER
			<b>OEM REFERANS</b>
<b>DİĞER BAĞLANTI PARÇALARI</b>			BOSCH 0 120 465 006
DİOT TABLASI	REC-267		CARGO 111735
KONJEKTÖR	YR-V04A		112557
KÖMÜR YUV.			P .RHONE A13VI118
ROTOR	T-206109		VALEO 436653
STATÖR			2541609
			2541879


UNI.ALT 2066		KULLANILDIĞI ARAÇ	ÖZELLİĞİ
		FORD MONDEO 1.6-1.8-2.0L 1993	12 V 90 AMPER
			<b>OEM REFERANS</b>
<b>DİĞER BAĞLANTI PARÇALARI</b>			BOSCH 0 123 212 001
DİOT TABLASI	REC-268		VALEO 436685
KONJEKTÖR	YR-V02		CARGO 111427
KÖMÜR YUV.			FORD 93BB 10300 AE
ROTOR	T-206607		93BB 10300 AF
STATÖR			93BB 10300 AG
			93BB 10300 CE



UNI.ALT 2067		KULLANILDIĞI ARAÇ	ÖZELLİĞİ
		VOLVO S70,S90 - VOLVO 850-960	12 V 120 AMPER
			<b>OEM REFERANS</b>
<b>DİĞER BAĞLANTI PARÇALARI</b>			BOSCH 0 123 500 004
DİOT TABLASI	REC-267		0 123 500 006
KONJEKTÖR	YR-V17		VALEO 436731
KÖMÜR YUV.			CARGO 112554
ROTOR	T-206109		VOLVO 9162423
STATÖR			9162424
			9447864






UNI.ALT 2077		KULLANILDIĞI ARAÇ	ÖZELLİĞİ
		OPEL VECTRA 2,0DTI 2001, OPEL ASTRA G-H	12 V 120 AMPER
			<b>OEM REFERANS</b>
<b>DİĞER BAĞLANTI PARÇALARI</b>			BOSCH 0 124 425 005
DİOT TABLASI REC-2802			0 986 046 140
KONJEKTÖR YR-V31			OPEL 93 174 469
KÖMÜR YUV.			24 447 429
ROTOR			FIAT 468430970
STATÖR			



UNI.ALT 2085U		KULLANILDIĞI ARAÇ	ÖZELLİĞİ
		MERCEDES SPRINTER 312,408,412 2.9 D RULMANLI KASNAK MERCEDES VARIO	12 V 120 AMPER
			<b>OEM REFERANS</b>
<b>DİĞER BAĞLANTI PARÇALARI</b>			BOSCH 0 123 510 038
DİOT TABLASI REC-273			0 123 510 049
KONJEKTÖR YR-V01			0 123 510 080
KÖMÜR YUV.			0 123 510 101
ROTOR			MERCEDES 010 154 01 02
STATÖR			010 154 05 02
			010 154 94 02




UNI.ALT 2086		KULLANILDIĞI ARAÇ	ÖZELLİĞİ
		DACIA LOGAN 1,4-1,6MPİ RENAULT MEGANE,CLIO,LAGUNA KANGOO,SCENIC	12 V 105 AMPER
			<b>OEM REFERANS</b>
<b>DİĞER BAĞLANTI PARÇALARI</b>			BOSCH 0 124 415 007
DİOT TABLASI REC-2803			0 124 415 013
KONJEKTÖR YR-V28			0 124 415 014
KÖMÜR YUV.			VALEO 437622
ROTOR			RENAULT 77 00 101 274
STATÖR			77 00 421 477
			77 01 473 636



UNI.ALT 2087		KULLANILDIĞI ARAÇ	ÖZELLİĞİ
		OPEL MERIVA 1,6 - ASTRA 1,4İ-1,6İ ZAFİRA 1.8 2000	12 V 120 AMPER
			<b>OEM REFERANS</b>
<b>DİĞER BAĞLANTI PARÇALARI</b>			BOSCH 0 124 425 009
DİOT TABLASI REC-2803			0 124 515 004
KONJEKTÖR YR-V29			0 124 515 031
KÖMÜR YUV.			0 986 042 800
ROTOR			OPEL 91 17 936
STATÖR			91 73 572
			93 175 808



UNI.ALT 2089		KULLANILDIĞI ARAÇ	ÖZELLİĞİ
		OPEL VECTRA C 2,2 DTI 16V	12 V 140 AMPER
			<b>OEM REFERANS</b>
<b>DİĞER BAĞLANTI PARÇALARI</b>			BOSCH 0 124 515 080
DİOT TABLASI REC-2803			0 124 525 030
KONJEKTÖR YR-V29			0 986 046 230
KÖMÜR YUV.			OPEL 13 108 596
ROTOR			24 429 105
STATÖR			62 04 105
			93 174 497



UNI.ALT 2090		KULLANILDIĞI ARAÇ	ÖZELLİĞİ
		OPEL ZAFİRA 2.2cc 16V OPEL VECTRA C 2.0L 2003 --> OPEL ASTRA G	12 V 105 AMPER
		<b>DİĞER BAĞLANTI PARÇALARI</b>	<b>OEM REFERANS</b>
		DİOT TABLASI	REC-2803
		KONJEKTÖR	YR-V30
		KÖMÜR YUV.	
		ROTOR	
		STATÖR	
			BOSCH 0 124 415 009 0 124 415 019 0 124 415 025
			OPEL 09 152 247 62 04 099 91 93 114 91 99 275



UNI.ALT 2091		KULLANILDIĞI ARAÇ	ÖZELLİĞİ
		OPEL ZAFİRA 2,2 16V OPEL VECTRA C 2,0 16V 2003 OPEL ASTRA G	12 V 105 AMPER
		<b>DİĞER BAĞLANTI PARÇALARI</b>	<b>OEM REFERANS</b>
		DİOT TABLASI	REC-2803
		KONJEKTÖR	YR-V30
		KÖMÜR YUV.	
		ROTOR	
		STATÖR	
			BOSCH 0 124 415 009 0 124 415 026
			OPEL 91 52 247 91 93 114 91 99 575 93 172 075 93 179 323



UNI.ALT 2092		KULLANILDIĞI ARAÇ	ÖZELLİĞİ
		OPEL AGILA 1,0-1,2 16V OPEL CORSA 1,2 16 V ASTRA G 2000	12 V 70 AMPER
		<b>DİĞER BAĞLANTI PARÇALARI</b>	<b>OEM REFERANS</b>
		DİOT TABLASI	REC-2803
		KONJEKTÖR	YR-V30
		KÖMÜR YUV.	
		ROTOR	
		STATÖR	
			



UNI.ALT 2094		KULLANILDIĞI ARAÇ	ÖZELLİĞİ
		RENAULT LAGUNA 1,9-2,2 DCİ Y.M	12 V 150 AMPER
		<b>DİĞER BAĞLANTI PARÇALARI</b>	<b>OEM REFERANS</b>
		DİOT TABLASI	REC-2802
		KONJEKTÖR	YR-V28
		KÖMÜR YUV.	
		ROTOR	
		STATÖR	
			BOSCH 0 124 525 043 0 986 046 250 VALEO 440067 RENAULT 82 00 175 210 82 00 660 020



UNI.ALT 2096		KULLANILDIĞI ARAÇ	ÖZELLİĞİ
		CITROEN C4 2004 - C5 2005 PEUGEOT 307-407-607HDİ 2003-> PARTNER 2,0 HDİ	12 V 150 AMPER
		<b>DİĞER BAĞLANTI PARÇALARI</b>	<b>OEM REFERANS</b>
		DİOT TABLASI	REC-2803
		KONJEKTÖR	YR-V33
		KÖMÜR YUV.	
		ROTOR	
		STATÖR	
			BOSCH 0 124 525 035 CITROEN 6946321780 PEUGEOT 6946321880 6946321780 RENAULT 82 00 190 121 VALEO 2542693A 2542298A



UNI.ALT 2096U		KULLANILDIĞI ARAÇ	ÖZELLİĞİ
		CITROEN,PEUGEOT PARTNER 2.0 PEUGEOT 307-407-607HDİ 2003 RULMANLI KASNAKLI	12 V 150 AMPER
			<b>OEM REFERANS</b>
		<b>DİĞER BAĞLANTI PARÇALARI</b>	VALEO A14VI48
		DİOT TABLASI REC-2803	SG15S024
		KONJEKTÖR YR-V33	437458
		KÖMÜR YUV.	2542725
		ROTOR	2542651
		STATÖR	



UNI.ALT 2097		KULLANILDIĞI ARAÇ	ÖZELLİĞİ
		RENAULT MEGANE 1,9DCİ - MASTER OPEL MOVANA 2,5 CTDI 2004->	12 V 150 AMPER
			<b>OEM REFERANS</b>
		<b>DİĞER BAĞLANTI PARÇALARI</b>	BOSCH 0 124 525 044
		DİOT TABLASI REC-2802	OPEL 91 21 119
		KONJEKTÖR YR-V28	44 05 286
		KÖMÜR YUV.	RENAULT 82 00 190 721
		ROTOR	
		STATÖR	



UNI.ALT 2097W		KULLANILDIĞI ARAÇ	ÖZELLİĞİ
		RENAULT MEGANE II 1,5DCİ LAGUNA,NISSAN NOTE 1,5DCİ 6 KANALLI KASNAK	12 V 150 AMPER
			<b>OEM REFERANS</b>
		<b>DİĞER BAĞLANTI PARÇALARI</b>	BOSCH 0 124 525 082
		DİOT TABLASI REC-2802	RENAULT 82 00 390 667
		KONJEKTÖR YR-V28	
		KÖMÜR YUV.	
		ROTOR	
		STATÖR	



UNI.ALT 2230		KULLANILDIĞI ARAÇ	ÖZELLİĞİ
		İŞ MAKİNASI	12 V 85 AMPER
			<b>OEM REFERANS</b>
		<b>DİĞER BAĞLANTI PARÇALARI</b>	BOSCH 9 120 060 031
		DİOT TABLASI REC-220A	
		KONJEKTÖR YR-V22	
		KÖMÜR YUV.	
		ROTOR	
		STATÖR	


UNI.ALT 2231		KULLANILDIĞI ARAÇ	ÖZELLİĞİ
		NEW HOLLAND JOHN DEERE BİCERDÖVER	12 V 120 AMPER
			<b>OEM REFERANS</b>
		<b>DİĞER BAĞLANTI PARÇALARI</b>	BOSCH 0 120 484 012
		DİOT TABLASI REC-2202	0 120 484 017
		KONJEKTÖR YR-V09	0 120 484 019
		KÖMÜR YUV.	0 120 484 027
		ROTOR	9 120 060 042
		STATÖR	



UNI.ALT 2232		KULLANILDIĞI ARAÇ	ÖZELLİĞİ
		BMC FATİH KAMYON CATERPILLAR 180 181 182 97 JCB İŞ MAKİNASI	12 V 95 AMPER
		<b>DİĞER BAĞLANTI PARÇALARI</b>	<b>OEM REFERANS</b>
		DİOT TABLASI	BOSCH 0 120 484 011
		KONJEKTÖR	0 120 484 018
		KÖMÜR YUV.	0 120 484 026
		ROTOR	0 120 484 218
		STATÖR	0 120 484 205
			0 120 484 205
			F 005 A00 024



UNI.ALT 2235		KULLANILDIĞI ARAÇ	ÖZELLİĞİ
		THERMO KING SB-200-30 KLİMA	12 V 37 AMPER
		<b>DİĞER BAĞLANTI PARÇALARI</b>	<b>OEM REFERANS</b>
		DİOT TABLASI	BOSCH 0 120 488 297
		KONJEKTÖR	9 0120 060 027
		KÖMÜR YUV.	CARGO 111216
		ROTOR	DELCO 19020507
		STATÖR	THER. KING 41 5458
			44 8950
			44 9571



UNI.ALT 2236		KULLANILDIĞI ARAÇ	ÖZELLİĞİ
		THERMO KING MISC.	12 V 90 AMPER
		<b>DİĞER BAĞLANTI PARÇALARI</b>	<b>OEM REFERANS</b>
		DİOT TABLASI	BOSCH 0 120 484 049
		KONJEKTÖR	0 120 488 296
		KÖMÜR YUV.	THER.KING 44 8949
		ROTOR	44 9716
		STATÖR	



UNI.ALT 2300		KULLANILDIĞI ARAÇ	ÖZELLİĞİ
		MERCEDES SPRINTER 213 CDİ,313 CDİ,413 CDİ-VİTO 108,110,112	12 V 130 AMPER
		<b>DİĞER BAĞLANTI PARÇALARI</b>	<b>OEM REFERANS</b>
		DİOT TABLASI	BOSCH 0 123 320 051
		KONJEKTÖR	0 123 510 082
		KÖMÜR YUV.	0 123 510 107
		ROTOR	0 123 510 108
		STATÖR	0 124 325 046
			0 124 515 091
			VALEO SG12B087

UNI.ALT 2300U		KULLANILDIĞI ARAÇ	ÖZELLİĞİ
		MERCEDES 213,313,316, 413 CDİ VİTO 108-110-112 CDİ KASNAKLI	12 V 130 AMPER
		<b>DİĞER BAĞLANTI PARÇALARI</b>	<b>OEM REFERANS</b>
		DİOT TABLASI	BOSCH 0 124 515 064
		KONJEKTÖR	0 124 515 114
		KÖMÜR YUV.	MERCEDES 012 154 15 02
		ROTOR	012 154 24 02
		STATÖR	



UNI.ALT 0101		KULLANILDIĞI ARAÇ		ÖZELLİĞİ	
		SCANIA 113		24 V 80 AMPER	
		IVECO-OTOYOL MIDIBUS 1997		OEM REFERANS	
		DİĞER BAĞLANTI PARÇALARI		BOSCH	0 120 468 116
		DİOT TABLASI	REC-253		0 120 468 124
		KONJEKTÖR	YR-V07		0 120 468 129
		KÖMÜR YUV.			0 120 468 130
		ROTOR		CARGO	112076
		STATÖR		VALEO	2541178



UNI.ALT 0102		KULLANILDIĞI ARAÇ		ÖZELLİĞİ	
		M.BENZ-MAN F 2000 KAMYON		24 V 80 AMPER	
		DAF 2 KANALLI KASNAK		OEM REFERANS	
		DİĞER BAĞLANTI PARÇALARI		BOSCH	0 120 468 053
		DİOT TABLASI	REC-251		0 120 458 107
		KONJEKTÖR	YR-V06		0 120 458 113
		KÖMÜR YUV.			0 120 458 138
		ROTOR		VALEO	436591
		STATÖR		MAN	51 26101 7195
					51 26201 7195



UNI.ALT 0103		KULLANILDIĞI ARAÇ		ÖZELLİĞİ	
		M.BENZ 2521-MAN L 2000		24 V 80 AMPER	
		RENAULT MAGNUM AE 420 TI		OEM REFERANS	
		8 KANALLI KASNAK		BOSCH	0 120 468 117
		DİĞER BAĞLANTI PARÇALARI			0 120 468 118
		DİOT TABLASI	REC-251		0 120 468 137
		KONJEKTÖR	YR-V06		0 120 469 115
		KÖMÜR YUV.			0 120 469 116
		ROTOR			0 120 469 117
		STATÖR		DELCO	19025100


UNI.ALT 0103U		KULLANILDIĞI ARAÇ		ÖZELLİĞİ	
		M.BENZ ACTROS		24 V 80 AMPER	
		RENAULT MAGNUM AE 420 TI		OEM REFERANS	
		RULMANLI KASNAK		BOSCH	0 120 468 117
		DİĞER BAĞLANTI PARÇALARI			0 120 468 118
		DİOT TABLASI	REC-251		0 120 468 137
		KONJEKTÖR	YR-V06		0 120 469 115
		KÖMÜR YUV.			0 120 469 116
		ROTOR			0 120 469 117
		STATÖR			


UNI.ALT 0105		KULLANILDIĞI ARAÇ		ÖZELLİĞİ	
		SCANIA 112,113,BK 112,143		24 V 55 AMPER	
		DİĞER BAĞLANTI PARÇALARI		OEM REFERANS	
		DİOT TABLASI	REC-252	BOSCH	0 120 469 920
		KONJEKTÖR	YR-V07		0 120 469 963
		KÖMÜR YUV.		CARGO	112757
		ROTOR		VALEO	A14N135
		STATÖR		SCANIA	571516
					1105367



UNI.ALT 0106		KULLANILDIĞI ARAÇ	ÖZELLİĞİ	
		VOLVO F10,F12,F16,FL10,FL180 DEV FATİH,FORD CARGO KAMYON	24 V 55 AMPER	
			OEM REFERANS	
DİĞER BAĞLANTI PARÇALARI			BOSCH	0 120 469 014
DİOT TABLASI			REC-252	0 120 469 523
KONJEKTÖR			YR-V07	0 120 469 798
KÖMÜR YUV.			CARGO	112345
ROTOR			VOLVO	6779261
STATÖR				6799261
				8113911



UNI.ALT 0107		KULLANILDIĞI ARAÇ	ÖZELLİĞİ	
		IVECO 190-E38 IVECO 440-E34 IVECI EURO CARGO	24 V 55 AMPER	
			OEM REFERANS	
DİĞER BAĞLANTI PARÇALARI			BOSCH	0 120 469 010
DİOT TABLASI			REC-253	0 120 469 027
KONJEKTÖR			YR-V07	0 120 469 113
KÖMÜR YUV.				0 120 469 634
ROTOR				0 120 469 849
STATÖR				0 120 469 978
				0 120 469 999



UNI.ALT 0108		KULLANILDIĞI ARAÇ	ÖZELLİĞİ	
		Y.M CATERPILLAR İŞ MAKİNASI	24 V 55 AMPER	
			OEM REFERANS	
DİĞER BAĞLANTI PARÇALARI			BOSCH	0 120 469 569
DİOT TABLASI			REC-252	0 120 469 643
KONJEKTÖR			YR-V07	0 120 469 693
KÖMÜR YUV.				0 120 469 763
ROTOR				0 120 469 807
STATÖR				0 120 469 900
				0 120 469 960



UNI.ALT 0110		KULLANILDIĞI ARAÇ	ÖZELLİĞİ	
		M.BENZ 2421-2624 (1986-98) MAN L 200	24 V 55 AMPER	
			OEM REFERANS	
DİĞER BAĞLANTI PARÇALARI			BOSCH	0 120 421 999
DİOT TABLASI			REC-252	0 120 450 509
KONJEKTÖR			YR-V06	0 120 469 025
KÖMÜR YUV.				0 120 469 518
ROTOR				0 120 469 686
STATÖR			VALEO	436423
				436428



UNI.ALT 0111		KULLANILDIĞI ARAÇ	ÖZELLİĞİ	
		VOLVO 1983-2002--	24 V 80 AMPER	
			OEM REFERANS	
DİĞER BAĞLANTI PARÇALARI			BOSCH	0 120 468 037
DİOT TABLASI			REC-251	0 120 468 114
KONJEKTÖR			YR-V07	CARGO 112803
KÖMÜR YUV.				VOLVO 8113912
ROTOR				5003398
STATÖR				1621048



UNI.ALT 0112		KULLANILDIĞI ARAÇ	ÖZELLİĞİ		
		MIDLİM 270 DCİ 2001-> PREMIUM HD 420 2000-> MAGNUM 1996->	24 V 80 AMPER		
		<b>DİĞER BAĞLANTI PARÇALARI</b>		<b>OEM REFERANS</b>	
		DİOT TABLASI	REC-252	BOSCH	0 120 468 140
		KONJEKTÖR	YR-V08		0 120 468 154
		KÖMÜR YUV.			0 986 042 350
		ROTOR		RENAULT	50 01 838 198
		STATÖR			50 01 859 216
					50 10 306 007
					50 10 306 801



UNI.ALT 0113		KULLANILDIĞI ARAÇ	ÖZELLİĞİ		
		VOLVO FH12 - 2001-2003 VOLVO FH16 - 1993-1999 VOLVO FM9 - FM10 - 1999-2003	24 V 80 AMPER		
		<b>DİĞER BAĞLANTI PARÇALARI</b>		<b>OEM REFERANS</b>	
		DİOT TABLASI		BOSCH	0 120 468 093
		KONJEKTÖR			0 120 468 135
		KÖMÜR YUV.			0 120 468 144
		ROTOR			0 120 469 018
		STATÖR			0 120 469 033
				VALEO	0 120 469 044
					436393



UNI.ALT 2110		KULLANILDIĞI ARAÇ	ÖZELLİĞİ		
		MERCEDES AXOR,ACTROS, ATEGO	24 V 80 AMPER		
		<b>DİĞER BAĞLANTI PARÇALARI</b>		<b>OEM REFERANS</b>	
		DİOT TABLASI	REC-2806	BOSCH	0 124 555 022
		KONJEKTÖR	YR-V32		0 986 045 280
		KÖMÜR YUV.		MERCEDES	012 154 68 02
		ROTOR			
		STATÖR			

UNI.ALT 2111		KULLANILDIĞI ARAÇ	ÖZELLİĞİ		
		MERCEDES AXOR, ATEGO, ACTROS UNIMOG - DAF95	24 V 100 AMPER		
		<b>DİĞER BAĞLANTI PARÇALARI</b>		<b>OEM REFERANS</b>	
		DİOT TABLASI	REC-2806	BOSCH	0 124 655 001
		KONJEKTÖR	YR-V32		0 124 655 002
		KÖMÜR YUV.			0 124 655 004
		ROTOR			0 124 655 016
		STATÖR			0 124 655 023
				MERCEDES	011 154 87 02
					012 154 05 02


UNI.ALT 2112		KULLANILDIĞI ARAÇ	ÖZELLİĞİ		
		DAF 85 CF FA-CF 340	24 V 80 AMPER		
		<b>DİĞER BAĞLANTI PARÇALARI</b>		<b>OEM REFERANS</b>	
		DİOT TABLASI	REC-2806	BOSCH	0 124 555 003
		KONJEKTÖR	YR-V321		0 986 046 560
		KÖMÜR YUV.		CARGO	113284
		ROTOR		DAF	1368327
		STATÖR			

UNI.ALT 2114		KULLANILDIĞI ARAÇ	ÖZELLİĞİ
		DAF 85 CF FA-CF 340	24 V 100 AMPER
		<b>OEM REFERANS</b>	
		<b>DİĞER BAĞLANTI PARÇALARI</b>	BOSCH 0 124 655 003 0 986 046 570 0 986 0465 500
		DİOT TABLASI REC-2806	DAF 1377860
		KONJEKTÖR YR-V321	13778602
		KÖMÜR YUV.	
		ROTOR	
		STATÖR	



UNI.ALT 2115		KULLANILDIĞI ARAÇ	ÖZELLİĞİ
		IVECO EURO CARGO 100 E17 IVECO EURO CARGO 180 E21 IVECO EURO CARGO 150E 18	24 V 100 AMPER
		<b>OEM REFERANS</b>	
		<b>DİĞER BAĞLANTI PARÇALARI</b>	BOSCH 0 125 655 005 0 986 045 430
		DİOT TABLASI REC-2806	IVECO 4892320
		KONJEKTÖR YR-V323	
		KÖMÜR YUV.	
		ROTOR	
		STATÖR	



UNI.ALT 2116		KULLANILDIĞI ARAÇ	ÖZELLİĞİ
		SCANIA PR 380,PR 420,PR470 SCANIA PR 500 2004-> YENİ MODEL	12 V 90 AMPER
		<b>OEM REFERANS</b>	
		<b>DİĞER BAĞLANTI PARÇALARI</b>	BOSCH 0 124 655 007 SCANIA 1475569
		DİOT TABLASI REC-2806	
		KONJEKTÖR YR-V32	
		KÖMÜR YUV.	
		ROTOR	
		STATÖR	

UNI.ALT 2117A		KULLANILDIĞI ARAÇ	ÖZELLİĞİ
		VOLVO TIR B12- FM10 -FH12- FH16	24 V 110 AMPER
		<b>OEM REFERANS</b>	
		<b>DİĞER BAĞLANTI PARÇALARI</b>	BOSCH 0 124 655 008 VOLVO 20409240 20409420 20849351
		DİOT TABLASI REC-2811	
		KONJEKTÖR YR-V323	
		KÖMÜR YUV.	
		ROTOR	
		STATÖR	

UNI.ALT 2118		KULLANILDIĞI ARAÇ	ÖZELLİĞİ
		MAN TG-A 26.330 2002-> TG-A 18.310-18.350 -18.430 2004->	24 V 110 AMPER
		<b>OEM REFERANS</b>	
		<b>DİĞER BAĞLANTI PARÇALARI</b>	BOSCH 0 124 655 009 MAN 51 26101 7246 51 26101 7270
		DİOT TABLASI REC-2806	
		KONJEKTÖR YR-V322	
		KÖMÜR YUV.	
		ROTOR	
		STATÖR	





UNI.ALT 2120		KULLANILDIĞI ARAÇ	ÖZELLİĞİ	
		UNIVERSAL CATERPILLAR IS MAKİNASI İNCE GÖVDELİ TİP	24 V 55 AMPER	
			OEM REFERANS	
			BOSCH	9 120 060 033
		DİĞER BAĞLANTI PARÇALARI		
		DİOT TABLASI		
		KONJEKTÖR	YR-V13H	
		KÖMÜR YUV.		
		ROTOR		
		STATÖR		

UNI.ALT T140		KULLANILDIĞI ARAÇ	ÖZELLİĞİ	
		MERCEDES, SCANIA, MITSUBISHI	24 V 140 AMPER	
			OEM REFERANS	
			BOSCH	0 120 689 505
				0 120 689 511
				0 120 689 514
				0 120 689 543
				0 120 689 559
			SCANIA	117 3846
				117 5597
		DİĞER BAĞLANTI PARÇALARI		
		DİOT TABLASI	REC-254	
		KONJEKTÖR	YR-V19	
		KÖMÜR YUV.		
		ROTOR		
		STATÖR		

UNI.ALT T141		KULLANILDIĞI ARAÇ	ÖZELLİĞİ	
		VOLVO B10R - B12B	24 V 140 AMPER	
			OEM REFERANS	
			BOSCH	0 120 689 552
				0 120 689 566
				0 120 689 573
			VOLVO	9520621
			RENAULT	50 10 347 544
				50 10 390 082
		DİĞER BAĞLANTI PARÇALARI		
		DİOT TABLASI	REC-254	
		KONJEKTÖR	YR-V191	
		KÖMÜR YUV.		
		ROTOR		
		STATÖR		

UNI.ALT T142		KULLANILDIĞI ARAÇ	ÖZELLİĞİ	
		MAN LIONS COMFORT	24 V 140 AMPER	
			OEM REFERANS	
			BOSCH	0 120 689 531
				0 120 689 545
				0 120 689 557
			SCANIA	1318910
			MAN	51 26101 7187
				51 26101 7210
				51 26101 7222
		DİĞER BAĞLANTI PARÇALARI		
		DİOT TABLASI	REC-254	
		KONJEKTÖR	YR-V191	
		KÖMÜR YUV.		
		ROTOR		
		STATÖR		

UNI.ALT T144		KULLANILDIĞI ARAÇ	ÖZELLİĞİ	
		MAN EL202 - SCANIA BN113	24 V 140 AMPER	
			OEM REFERANS	
			BOSCH	0 120 689 526
		DİĞER BAĞLANTI PARÇALARI		
		DİOT TABLASI	REC-254	
		KONJEKTÖR	YR-V19	
		KÖMÜR YUV.		
		ROTOR		
		STATÖR		



UNI.ALT T145		KULLANILDIĞI ARAÇ	ÖZELLİĞİ	
		MERCEDES BENZ 0 303	24 V 140 AMPER	
			OEM REFERANS	
		BOSCH		0 120 689 503
		DİĞER BAĞLANTI PARÇALARI		0 120 689 508
		DİOT TABLASI	REC-254	0 120 689 512
		KONJEKTÖR	YR-V19	0 120 689 513
		KÖMÜR YUV.		0 120 689 515
		ROTOR		0 120 689 520
		STATÖR		0 120 689 532

UNI.ALT T146		KULLANILDIĞI ARAÇ	ÖZELLİĞİ	
		VAN HOOL OTOBÜS	24 V 140 AMPER	
			OEM REFERANS	
		BOSCH		0 120 689 583
		DİĞER BAĞLANTI PARÇALARI		
		DİOT TABLASI	REC-254	
		KONJEKTÖR	YR-V191	
		KÖMÜR YUV.		
		ROTOR		
		STATÖR		

UNI.ALT T147		KULLANILDIĞI ARAÇ	ÖZELLİĞİ	
		MERCEDES BENZ TÜM SERİ SCANIA TÜM SERİ	24 V 140 AMPER	
			OEM REFERANS	
		BOSCH		0 120 689 534
		DİĞER BAĞLANTI PARÇALARI		0 120 689 558
		DİOT TABLASI	REC-254	SCANIA 1328237
		KONJEKTÖR	YR-V192	1328273
		KÖMÜR YUV.		
		ROTOR		
		STATÖR		



UNI.ALT T149		KULLANILDIĞI ARAÇ	ÖZELLİĞİ	
		VAN HOOL OTOBÜS	24 V 140 AMPER	
			OEM REFERANS	
		BOSCH		0 120 689 585
		DİĞER BAĞLANTI PARÇALARI		
		DİOT TABLASI	REC-254	
		KONJEKTÖR	YR-V191	
		KÖMÜR YUV.		
		ROTOR		
		STATÖR		

UNI.ALT T150		KULLANILDIĞI ARAÇ	ÖZELLİĞİ	
		MAN EL-NM-SG-SL,R,SM SERİSİ	24 V 140 AMPER	
			OEM REFERANS	
		BOSCH		0 120 689 507
		DİĞER BAĞLANTI PARÇALARI		0 120 689 517
		DİOT TABLASI	REC-254	0 120 689 522
		KONJEKTÖR	YR-V19	0 120 689 527
		KÖMÜR YUV.		0 120 689 540
		ROTOR		0 120 689 541
		STATÖR		0 120 689 569



UNI.ALT T151		KULLANILDIĞI ARAÇ	ÖZELLİĞİ
		MAN EL-EM-LIONS COACH SERİSİ	24 V 140 AMPER
			OEM REFERANS
DİĞER BAĞLANTI PARÇALARI			BOSCH 0 120 689 575
DİOT TABLASI REC-254			0 120 689 582
KONJEKTÖR YR-V191			MAN 1277760
KÖMÜR YUV.			
ROTOR			
STATÖR			



UNI.ALT T152		KULLANILDIĞI ARAÇ	ÖZELLİĞİ
		MAN NL 262 -NL 313 LIONS COACH	24 V 140 AMPER
			OEM REFERANS
DİĞER BAĞLANTI PARÇALARI			BOSCH 0 120 689 584
DİOT TABLASI REC-254			MAN 51 26101 6085
KONJEKTÖR YR-V194			
KÖMÜR YUV.			
ROTOR			
STATÖR			



UNI.ALT T153		KULLANILDIĞI ARAÇ	ÖZELLİĞİ
		DEUTZ SERİSİ	24 V 140 AMPER
			OEM REFERANS
DİĞER BAĞLANTI PARÇALARI			BOSCH 0 120 689 555
DİOT TABLASI REC-254			
KONJEKTÖR YR-V192			
KÖMÜR YUV.			
ROTOR			
STATÖR			

UNI.ALT T155		KULLANILDIĞI ARAÇ	ÖZELLİĞİ
		MAN EL-NM-SG-SL SERİSİ	24 V 140 AMPER
			OEM REFERANS
DİĞER BAĞLANTI PARÇALARI			BOSCH 0 120 689 506
DİOT TABLASI REC-254			0 120 689 567
KONJEKTÖR YR-V19			MERCEDES 007 154 19 02
KÖMÜR YUV.			009 154 72 02
ROTOR			009 154 77 02
STATÖR			

UNI.ALT T157		KULLANILDIĞI ARAÇ	ÖZELLİĞİ
		MAN 18.310 2001---> MAN LION STAR OTOBÜS	24 V 140 AMPER
			OEM REFERANS
DİĞER BAĞLANTI PARÇALARI			BOSCH 0 120 689 572
DİOT TABLASI REC-254			
KONJEKTÖR YR-V191			
KÖMÜR YUV.			
ROTOR			
STATÖR			



UNI.ALT 1815		KULLANILDIĞI ARAÇ	ÖZELLİĞİ	
		FORD TRANSİT V184	12 V 95 AMPER FORD TİPİ	
		<b>OEM REFERANS</b>		
<b>DİĞER BAĞLANTI PARÇALARI</b>		BOSCH	0 124 315 019	
DİOT TABLASI		REC-F14	CARGO	113544
KONJEKTÖR		YR-F34	FORD	YC1T 10300 AC
KÖMÜR YUV.				YC1T 10300 BC
ROTOR				YC1T 10300 BD
STATÖR				YC1T 10300 BG
				YC1T 10300 BH



UNI.ALT 1815V		KULLANILDIĞI ARAÇ	ÖZELLİĞİ	
		FORD TRANSİT V184 KISA RULMANLI KASNAKLI TİP	12 V 95 AMPER FORD TİPİ	
		<b>OEM REFERANS</b>		
<b>DİĞER BAĞLANTI PARÇALARI</b>		BOSCH	0 124 315 019	
DİOT TABLASI		#YOK	CARGO	113544
KONJEKTÖR		#YOK	FORD	YC1T 10300 AC
KÖMÜR YUV.				YC1T 10300 BC
ROTOR				YC1T 10300 BD
STATÖR				YC1T 10300 BG
				YC1T 10300 BH



UNI.ALT 3022		KULLANILDIĞI ARAÇ	ÖZELLİĞİ	
		HYUNDAI ACCENT , ELENTRA HYUNDAI SONATA--KIA SHUMA HYUNDAI MATRIX	12 V 90 AMPER MITSUBISHI TİP	
		<b>OEM REFERANS</b>		
<b>DİĞER BAĞLANTI PARÇALARI</b>		CARGO	111309	
DİOT TABLASI		REC-598	HYUNDAI	37300-22600
KONJEKTÖR		YR-5821		
KÖMÜR YUV.				
ROTOR				
STATÖR				



UNI.ALT 3030		KULLANILDIĞI ARAÇ	ÖZELLİĞİ	
		HYUNDAI ACCENT 1,3L -- 1,5L	12 V 90 AMPER MITSUBISHI TİP	
		<b>OEM REFERANS</b>		
<b>DİĞER BAĞLANTI PARÇALARI</b>		BOSCH	0 986 042 881	
DİOT TABLASI		REC-598	CARGO	111405
KONJEKTÖR		YR-577	HYUNDAI	37300-22200
KÖMÜR YUV.			VALEO	439385
ROTOR				
STATÖR				



UNI.ALT 3035		KULLANILDIĞI ARAÇ	ÖZELLİĞİ	
		NISSAN PIC-KUP 2,5D ,SUBARU	12 V 90 AMPER MITSUBISHI TİP	
		<b>OEM REFERANS</b>		
<b>DİĞER BAĞLANTI PARÇALARI</b>		HITACHI	LR185 701E	
DİOT TABLASI		REC-6951	SUBARU	23700-AA212
KONJEKTÖR		YR-722		
KÖMÜR YUV.				
ROTOR				
STATÖR				



UNI.ALT 3047		KULLANILDIĞI ARAÇ	ÖZELLİĞİ
		MITSUBISHI CARIZMA 1.8 GDI MITSUBISHI GALANT 1998-2002 MITSUBISHI COLT V 1999-2003	12 V 90 AMPER MITSUBISHI TİP
		<b>DİĞER BAĞLANTI PARÇALARI</b>	<b>OEM REFERANS</b>
		DİOT TABLASI	REC-354
		KONJEKTÖR	YR-591
		KÖMÜR YUV.	
		ROTOR	
		STATÖR	
			CARGO 112328 MITSUBISHI MD317860 MD317862 MD343562 A2TA4991 A2TA5391 A2TB0892



UNI.ALT 3049		KULLANILDIĞI ARAÇ	ÖZELLİĞİ
		CITROEN BERLİNGO,JUMPER PEUGEOT PARTNER ,BOXER 307,406 FIAT DUCATO 2.0 JTD	12 V 120 AMPER MITSUBISHI TİP
		<b>DİĞER BAĞLANTI PARÇALARI</b>	<b>OEM REFERANS</b>
		DİOT TABLASI	REC-504
		KONJEKTÖR	YR-564
		KÖMÜR YUV.	
		ROTOR	
		STATÖR	
			BOSCH 0 124 615 002 CARGO 113503 CITROEN 96217914 9623727180



UNI.ALT 3059		KULLANILDIĞI ARAÇ	ÖZELLİĞİ
		NISSAN SUNNY,SENTRA,INFINITI 2,0	12 V 80 AMPER MITSUBISHI TİP
		<b>DİĞER BAĞLANTI PARÇALARI</b>	<b>OEM REFERANS</b>
		DİOT TABLASI	
		KONJEKTÖR	YR-693
		KÖMÜR YUV.	BH-3062
		ROTOR	T-305907
		STATÖR	
			CARGO 111264 MITSUBISHI A2T13894 A2T35792 A2T35792A NISSAN 23100-64J00 23100-64J10 23100-64J13



UNI.ALT 3071B		KULLANILDIĞI ARAÇ	ÖZELLİĞİ
		MAZDA LANTİS 1,8L MAZDA 323 FAMILYA	12 V 80 AMPER MITSUBISHI TİP
		<b>DİĞER BAĞLANTI PARÇALARI</b>	<b>OEM REFERANS</b>
		DİOT TABLASI	REC-588
		KONJEKTÖR	YR-591A
		KÖMÜR YUV.	
		ROTOR	
		STATÖR	
			BOSCH 0 986 042 911 CARGO 112067 MAZDA FP34-18-300 FP34-18-300B MITSUBISHI A2TB0191 A2TB0191A A2TB0191B



UNI.ALT 3099		KULLANILDIĞI ARAÇ	ÖZELLİĞİ
		MITSUBISHI COLT (2000-2003) MITSUBISHI CARIZMA 1999->	12 V 80 AMPER MITSUBISHI TİP
		<b>DİĞER BAĞLANTI PARÇALARI</b>	<b>OEM REFERANS</b>
		DİOT TABLASI	REC-562
		KONJEKTÖR	YR-591
		KÖMÜR YUV.	
		ROTOR	
		STATÖR	
			BOSCH 0 986 042 301 CARGO 112353 MITSUBISHI MD325696 MD334167 MD363639 A2TA5191 A2TA5192



UNI.ALT 3511		KULLANILDIĞI ARAÇ	ÖZELLİĞİ
		NISSAN MAXIMA 2,0L -- 3,0L	12 V 120 AMPER MITSUBISHI TİP
		<b>OEM REFERANS</b>	
<b>DİĞER BAĞLANTI PARÇALARI</b>		CARGO	111381
DİOT TABLASI		HITACHI	LR1100-705
KONJEKTÖR			LR1110-705
KÖMÜR YUV.			LR1110-705B
ROTOR		NISSAN	23100-31U01
STATÖR			



UNI.ALT 3524		KULLANILDIĞI ARAÇ	ÖZELLİĞİ
		MIT. CARIZMA 1.8 GDI 2000-2006	12 V 120 AMPER MITSUBISHI TİP
		<b>OEM REFERANS</b>	
<b>DİĞER BAĞLANTI PARÇALARI</b>		MITSUBISHI	A003TA5492
DİOT TABLASI			A3TA5492
KONJEKTÖR			MD358421
KÖMÜR YUV.			
ROTOR			
STATÖR			



UNI.ALT 3527		KULLANILDIĞI ARAÇ	ÖZELLİĞİ
		MAZDA 3 SEDAN 16V 1,6cc 2004	12 V 110 AMPER MITSUBISHI TİP
		<b>OEM REFERANS</b>	
<b>DİĞER BAĞLANTI PARÇALARI</b>		MAZDA	ZJ01-18-300
DİOT TABLASI			ZJ01-18-400
KONJEKTÖR			A2TC0091
KÖMÜR YUV.			
ROTOR			
STATÖR			



UNI.ALT 3529		KULLANILDIĞI ARAÇ	ÖZELLİĞİ
		NISSAN PRIMERA 2,0L,X-TRAIL 2,0L	12 V 110 AMPER MITSUBISHI TİP
		<b>OEM REFERANS</b>	
<b>DİĞER BAĞLANTI PARÇALARI</b>		NISSAN	23100-AU400
DİOT TABLASI			23100-AU40A
KONJEKTÖR			23100-AU420
KÖMÜR YUV.			23100-U424
ROTOR		HITACHI	LR1110-713
STATÖR			LR1110-713V
			LR1110-717B



UNI.ALT 3719		KULLANILDIĞI ARAÇ	ÖZELLİĞİ
		HONDA CIVIC SEDAN 1998	12 V 75 AMPER MITSUBISHI TİP
		<b>OEM REFERANS</b>	
<b>DİĞER BAĞLANTI PARÇALARI</b>		HONDA	31100-P2P-004
DİOT TABLASI			
KONJEKTÖR			
KÖMÜR YUV.			
ROTOR			
STATÖR			



UNI.ALT 5024		KULLANILDIĞI ARAÇ	ÖZELLİĞİ
		DRCO - DAEWO DSL801 KOMATSU	12 V 40 AMPER DENSO TİP
			<b>OEM REFERANS</b>
<b>DİĞER BAĞLANTI PARÇALARI</b>			CARGO 113401
DİOT TABLASI REC-644			HITACHI LR140-714
KONJEKTÖR YR-614			LR140-714A
KÖMÜR YUV. BH-631			LR140-714B
ROTOR			JOHN DEERE AM878581
STATÖR			YANMAR 119836-77203
			KUBATO 17525-64011

UNI.ALT 5041		KULLANILDIĞI ARAÇ	ÖZELLİĞİ
		TOYOTA COROLLA 1,6L 1993>1998	12 V 70 AMPER DENSO TİP
			<b>OEM REFERANS</b>
<b>DİĞER BAĞLANTI PARÇALARI</b>			DENSO 100211-5080
DİOT TABLASI REC-638			100211-5240
KONJEKTÖR YR-656			100211-8990
KÖMÜR YUV. BH-635			100211-8991
ROTOR T-503609			101211-0060
STATÖR			101211-0061
			101211-0120



UNI.ALT 5050		KULLANILDIĞI ARAÇ	ÖZELLİĞİ
		TOYOTA CARINA-TOYOTA 2,4D	12 V 70 AMPER DENSO TİP
			<b>OEM REFERANS</b>
<b>DİĞER BAĞLANTI PARÇALARI</b>			DENSO 100211-2080
DİOT TABLASI REC-631			100211-3110
KONJEKTÖR			100211-2060
KÖMÜR YUV. BH-631			TOYOTA 27060-43050
ROTOR T-503507			27060-43090
STATÖR			27060-43111
			CARGO 110684



UNI.ALT 5095		KULLANILDIĞI ARAÇ	ÖZELLİĞİ
		TOYOTA FORKLİFT 5FD-10 KOMATSU FORKLİFT	12 V 60 AMPER DENSO TİP
			<b>OEM REFERANS</b>
<b>DİĞER BAĞLANTI PARÇALARI</b>			CARGO 110684
DİOT TABLASI REC-644			DENSO 100211-400
KONJEKTÖR YR-614			100211-401
KÖMÜR YUV. BH-657			100211-402
ROTOR			100211-403
STATÖR			TOYOTA 27060-78301
			27070-23000


UNI.ALT L032		KULLANILDIĞI ARAÇ	ÖZELLİĞİ
		LADA NİVA JEEP - SAMARA	12 V 55 AMPER LADA TİPİ
			<b>OEM REFERANS</b>
<b>DİĞER BAĞLANTI PARÇALARI</b>			BOSCH 0-120-488-280
DİOT TABLASI REC-L032			VALEO 433482
KONJEKTÖR YR-L040			LADA 2108-370-1010
KÖMÜR YUV.			224-370-701
ROTOR			CARGO 110348
STATÖR			

UNI.ALT V004		KULLANILDIĞI ARAÇ	ÖZELLİĞİ
		MITSUBISHI TİPİ FORD TRANSİT 2,5D FORD FOCUS 1,8TDİ 1998 VAKUMLU POMPA TİPİ	12 V 95 AMPER
		<b>DİĞER BAĞLANTI PARÇALARI</b>	<b>OEM REFERANS</b>
		DİOT TABLASI	REC-597
		KONJEKTÖR	YR-597
		KÖMÜR YUV.	
		ROTOR	T-V00407
		STATÖR	
			MITSUBISHI A003TN1791 A3TN1791
			BOSCH 9-124-476-607
			FORD 1017500 1086299
			98VP-10K359-BA
			CARGO 111797



UNI.ALT V005		KULLANILDIĞI ARAÇ	ÖZELLİĞİ
		VAKUMLU POMPA TİPİ OPEL COMBO 1,7D 1994-2001	12 V 70 AMPER
		<b>DİĞER BAĞLANTI PARÇALARI</b>	<b>OEM REFERANS</b>
		DİOT TABLASI	REC-651
		KONJEKTÖR	YR-713
		KÖMÜR YUV.	BH-713
		ROTOR	T-V00507
		STATÖR	
			HITACHI LR170-505
			CARGO 115515
			ISUZU 8-97150-200-0
			OPEL 97150200 6204042
			BOSCH 0-986-041-770 0-986-041-791



UNI.ALT V010		KULLANILDIĞI ARAÇ	ÖZELLİĞİ
		VAKUMLU POMPA TİPİ OPEL CORSA ASTRA G ZAFİRA 2,2i	12 V 70 AMPER
		<b>DİĞER BAĞLANTI PARÇALARI</b>	<b>OEM REFERANS</b>
		DİOT TABLASI	REC-663
		KONJEKTÖR	YR-IN678B
		KÖMÜR YUV.	BH-678
		ROTOR	T-V00807
		STATÖR	
			CARGO 111187
			HITACHI LR170-411 LR170-411B LR170-411P
			ISUZU 8-94471-996-1 8-97044-779-0
			VALEO 436724



UNI.ALT V012		KULLANILDIĞI ARAÇ	ÖZELLİĞİ
		VAKUMLU POMPA TİPİ NISSAN LEVENT TD23, NISSAN URVAN	12 V 70 AMPER
		<b>DİĞER BAĞLANTI PARÇALARI</b>	<b>OEM REFERANS</b>
		DİOT TABLASI	REC-657A
		KONJEKTÖR	YR-680B
		KÖMÜR YUV.	
		ROTOR	
		STATÖR	
			CARGO LR170-405 LR170-407 LR170-408S
			NISSAN 23100-02N14 23100-02N18 23100-14E00


UNI.ALT V014		KULLANILDIĞI ARAÇ	ÖZELLİĞİ
		VAKUMLU POMPA TİPİ ISUZU TEK TEKER	12 V 55 AMPER
		<b>DİĞER BAĞLANTI PARÇALARI</b>	<b>OEM REFERANS</b>
		DİOT TABLASI	REC-663
		KONJEKTÖR	YR-IN678B
		KÖMÜR YUV.	BH-678A
		ROTOR	
		STATÖR	
			CARGO 111291
			HITACHI LR150-431 LR150-432 LR150-439
			ISUZU 8-94449-054-0 8-94452-739-0
			OPEL 6204057




UNI.ALT V018		KULLANILDIĞI ARAÇ	ÖZELLİĞİ	
		MITSUBISHI L300 Y.M. ÇİFT KANALLI KASNAK VAKUMLU	12 V 65 AMPER	
			OEM REFERANS	
		DİĞER BAĞLANTI PARÇALARI		CARGO 111872
		DİOT TABLASI	REC-564	MITSUBISHI A002TN0399
		KONJEKTÖR	YR-596	A2TN0399
		KÖMÜR YUV.		MD304129
		ROTOR		HITACHI JA11791R
		STATÖR		



UNI.ALT V019		KULLANILDIĞI ARAÇ	ÖZELLİĞİ	
		VAKUMLU POMPA TİPİ ISUZU NKR 1993-1998 VAKUMLU TEK KANALLI KASNAK	12 V 50 AMPER	
			OEM REFERANS	
		DİĞER BAĞLANTI PARÇALARI		CARGO 111267
		DİOT TABLASI	REC-663	HITACHI LR150-421
		KONJEKTÖR	YR-IN678B	LR150-434
		KÖMÜR YUV.	BH-678A	LR150-441
		ROTOR		ISUZU 8-94122-488-4
		STATÖR		8-94419-519-0
				8-97073-924-1



UNI.ALT V022		KULLANILDIĞI ARAÇ	ÖZELLİĞİ	
		OPEL CORSA 1,4 Y.M. , OPEL ASTRA B - COMBO 1.7DTI VAKUMLU DİNAMO	12 V 70 AMPER	
			OEM REFERANS	
		DİĞER BAĞLANTI PARÇALARI		BOSCH 0-986-043-101
		DİOT TABLASI	REC-656A	CARGO 112272
		KONJEKTÖR	YR-716	HITACHI LR170-509
		KÖMÜR YUV.		LR170-509H
		ROTOR		ISUZU 8-97189-112-0
		STATÖR		OPEL 1204157
				93178174



UNI.ALT V023		KULLANILDIĞI ARAÇ	ÖZELLİĞİ	
		OPEL ASTRA 1.7D - ASTRA G OPEL CORSA C - MERIVA 1,7 DT VAKUMLU DİNAMO	12 V 100 AMPER	
			OEM REFERANS	
		DİĞER BAĞLANTI PARÇALARI		CARGO 112271
		DİOT TABLASI	REC-656	HITACHI LR1100-502
		KONJEKTÖR	YR-716	LR1100-502E
		KÖMÜR YUV.		OPEL 1204158
		ROTOR		9312785
		STATÖR		BOSCH 0-986-043-981



UNI.ALT V026		KULLANILDIĞI ARAÇ	ÖZELLİĞİ	
		MITSUBISHI L300 KLİMALI Y.M. ÇİFT KANALLI KASNAK VAKUMLU DİNAMO	12 V 90 AMPER	
			OEM REFERANS	
		DİĞER BAĞLANTI PARÇALARI		MITSUBISHI A3T07483
		DİOT TABLASI	REC-563	MD339609
		KONJEKTÖR	YR-598	MD162964
		KÖMÜR YUV.		
		ROTOR		
		STATÖR		



UNI.ALT V031		KULLANILDIĞI ARAÇ	ÖZELLİĞİ	
		VAKUMLU TİP DİNAMO HIACE MİNİBÜS, VAKUMLU TOYOTA PICKUP	12 V 50 AMPER	
			OEM REFERANS	
		DİĞER BAĞLANTI PARÇALARI	DENSO	100211-5010 100211-5140 100211-5280 100213-0451
		DİOT TABLASI	REC-631	
		KONJEKTÖR	YR-631A	
		KÖMÜR YUV.	BH-631	TOYOTA 27040-475E1 27040-64051 27060-64210
		ROTOR	T-V03107	
		STATÖR		



UNI.ALT V034		KULLANILDIĞI ARAÇ	ÖZELLİĞİ	
		MITSUBISHI L 300 1996 - E.M TEK KANALLI KASNAK VAKUMLU TİP DİNAMO	12 V 65 AMPER	
			OEM REFERANS	
		DİĞER BAĞLANTI PARÇALARI	MITSUBISHI	MD339606
		DİOT TABLASI	REC-561	
		KONJEKTÖR	YR-598	
		KÖMÜR YUV.		
		ROTOR		
		STATÖR		



UNI.ALT V039		KULLANILDIĞI ARAÇ	ÖZELLİĞİ	
		HYUNDAI H100 E.MODEL---->1998 VAKUMLU TİP DİNAMO	12 V 75 AMPER	
			OEM REFERANS	
		DİĞER BAĞLANTI PARÇALARI	BOSCH	0-986-046-361
		DİOT TABLASI	REC-504	HYUNDAI 37300-42750
		KONJEKTÖR	YR-557	MITSUBISHI A003T00599 A003T05499 MD111932 MD141119
		KÖMÜR YUV.		
		ROTOR		
		STATÖR		



UNI.ALT V055		KULLANILDIĞI ARAÇ	ÖZELLİĞİ	
		VAKUMLU TİP DİNAMO ISUZU NKR 1997-2002	12 V 80 AMPER	
			OEM REFERANS	
		DİĞER BAĞLANTI PARÇALARI	HITACHI	LR180-508 LR180-508B
		DİOT TABLASI	REC-681	
		KONJEKTÖR	YR-717	ISUZU 8-97167-488-1 8-97167-488-2
		KÖMÜR YUV.		
		ROTOR		
		STATÖR		

UNI.ALT V057		KULLANILDIĞI ARAÇ	ÖZELLİĞİ	
		MITSUBISHI L200-PAJERO 2,5TDİ	24 V 80 AMPER	
			OEM REFERANS	
		DİĞER BAĞLANTI PARÇALARI	MITSUBISHI	A003T15099 A003TN0299 A3T15099 MD306834 MD315432
		DİOT TABLASI	REC-564	
		KONJEKTÖR	YR-598	
		KÖMÜR YUV.		
		ROTOR		
		STATÖR		

UNI.ALT 0130		KULLANILDIĞI ARAÇ	ÖZELLİĞİ	
		CATERPILLAR IS MAK. D7G-955L MITSUBISHI MOTORLU	24 V 20 AMPER MOTOROLA TİP	
			OEM REFERANS	
		CARGO		110427
		CATERP.		2P5113
				9S4870
		DİĞER BAĞLANTI PARÇALARI		
		DİOT TABLASI	REC-531	
		KONJEKTÖR	YR-600	
		KÖMÜR YUV.	BH-0130	
		ROTOR		
		STATÖR		

UNI.ALT 3101		KULLANILDIĞI ARAÇ	ÖZELLİĞİ	
		40A MIT.CANTER F 659 VAKUMSUZ YENİ MODEL	24 V 20 AMPER MITSUBISHI TİP	
			OEM REFERANS	
		CARGO		113506
		MITSUBISHI		A3TN5288
				ME017615
		DİĞER BAĞLANTI PARÇALARI		
		DİOT TABLASI	REC-599B	
		KONJEKTÖR	YR-599	
		KÖMÜR YUV.		
		ROTOR		
		STATÖR		



UNI.ALT 3523A		KULLANILDIĞI ARAÇ	ÖZELLİĞİ	
		IVECO STRALIS 12 KANALLI KASNAK TİP	24 V 90 AMPER MITSUBISHI TİP	
			OEM REFERANS	
		BOSCH		0-123-525-502
		MITSUBISHI		A4TA0592
		IVECO		500315943
		IVECO		504028095
		DİĞER BAĞLANTI PARÇALARI		
		DİOT TABLASI	REC-5977	
		KONJEKTÖR	YR-5979	
		KÖMÜR YUV.		
		ROTOR		
		STATÖR		

UNI.ALT 3523B		KULLANILDIĞI ARAÇ	ÖZELLİĞİ	
		IVECO EUROTECK-EUROTRAKKER 10 KANALLI KASNAK TİP	24 V 90 AMPER MITSUBISHI TİP	
			OEM REFERANS	
		BOSCH		0-123-520-500
				0-123-525-500
				0-986-045-170
		IVECO		500331734
				500331736
				99477271
		DİĞER BAĞLANTI PARÇALARI		
		DİOT TABLASI	REC-5977	
		KONJEKTÖR	YR-5979	
		KÖMÜR YUV.		
		ROTOR		
		STATÖR		

UNI.ALT 7150		KULLANILDIĞI ARAÇ	ÖZELLİĞİ	
		HITACHI EX200, 6BD1T İŞ MAKİNASI TMC FORKLİFT FD35Z	24 V 25 AMPER NIKKO TİPİ	
			OEM REFERANS	
		CARGO		111051
		ISUZU		1-81200-205-0
				1-81200-209-0
				5-81200-382-0
		NIKKO		0-33000-3700
				0-33000-3760
				0-33000-6000
		DİĞER BAĞLANTI PARÇALARI		
		DİOT TABLASI	REC-7101	
		KONJEKTÖR	YR-120B	
		KÖMÜR YUV.		
		ROTOR		
		STATÖR		



UNI.ALT 7151C		KULLANILDIĞI ARAÇ	ÖZELLİĞİ	
		KOMATSU PC 100 - D20A -4D95S	24 V 40 AMPER NIKKO TİPİ	
			OEM REFERANS	
		DİĞER BAĞLANTI PARÇALARI		KOMATSU 600-821-6150 NIKKO 0-33000-5880
		DİOT TABLASI	REC-7101	
		KONJEKTÖR	YR-1203	
		KÖMÜR YUV.		
		ROTOR		
		STATÖR		



UNI.ALT 7151D		KULLANILDIĞI ARAÇ	ÖZELLİĞİ	
		KOMATSU PC 300 9 KANALLI GD655A GRAYDER	24 V 40 AMPER NIKKO TİPİ	
			OEM REFERANS	
		DİĞER BAĞLANTI PARÇALARI		KOMATSU 600-821-6160
		DİOT TABLASI	REC-7101	
		KONJEKTÖR	YR-1203	
		KÖMÜR YUV.		
		ROTOR		
		STATÖR		



UNI.ALT 7150H		KULLANILDIĞI ARAÇ	ÖZELLİĞİ	
		HITACHI EX200 İŞ MAKİNASI ISUZU MOTORLU TMC FORKLIFT	24 V 40 AMPER NIKKO TİPİ	
			OEM REFERANS	
		DİĞER BAĞLANTI PARÇALARI		ISUZU 1-81200-205-0 1-81200-209-0 1-81200-365-0 NIKKO 0-33000-3700 0-33000-3760 0-33000-6000
		DİOT TABLASI	REC-7101	
		KONJEKTÖR	YR-120B	
		KÖMÜR YUV.		
		ROTOR		
		STATÖR		



UNI.ALT 7500		KULLANILDIĞI ARAÇ	ÖZELLİĞİ	
		ÇİFT KANALLI KASNAK HİNO KAMYON KIRKAYAK SERİSİ	24 V 55 AMPER POONG SUNG TİPİ	
			OEM REFERANS	
		DİĞER BAĞLANTI PARÇALARI		HİNO 27040-1151 021425070
		DİOT TABLASI		
		KONJEKTÖR	YR-700	
		KÖMÜR YUV.		
		ROTOR		
		STATÖR		


UNI.ALT V016		KULLANILDIĞI ARAÇ	ÖZELLİĞİ	
		VAKUMLU POMPA TİPİ MITSUBISHI CANTER FE 449 ESKİ MODEL	24 V 25 AMPER	
			OEM REFERANS	
		DİĞER BAĞLANTI PARÇALARI		CARGO 111344 VALEO 437144 HYUNDAI 37300-41010 MITSUBISHI A002T72383 A2T71983 A5T70185 ME007582
		DİOT TABLASI	REC-549	
		KONJEKTÖR	YR-563	
		KÖMÜR YUV.		
		ROTOR		
		STATÖR		



UNI.ALT V021		KULLANILDIĞI ARAÇ	ÖZELLİĞİ	
		VAKUMLU POMPA TİPİ	24 V 40 AMPER	
		ISUZU NPR59 4BD1-1-1990-1998	OEM REFERANS	
		TEK KANALLI KASNAK	HITACHI	LR240-405
		DİĞER BAĞLANTI PARÇALARI	ISUZU	8-97029-226-0
		DİOT TABLASI	REC-663	
		KONJEKTÖR	YR-708B	
		KÖMÜR YUV.	BH-678A	
		ROTOR		
		STATÖR		



UNI.ALT V029		KULLANILDIĞI ARAÇ	ÖZELLİĞİ	
		VAKUMLU POMPA TİPİ	24 V 40 AMPER	
		ISUZU NKR 4BD-1	OEM REFERANS	
		ÇİFT KANALLI KASNAK	HITACHI	LR240-401
		DİĞER BAĞLANTI PARÇALARI		LR250-507C
		DİOT TABLASI	ISUZU	8-94336-728-0
		KONJEKTÖR	REC-663	
		KÖMÜR YUV.	YR-708B	
		ROTOR	BH-678A	
		STATÖR		


UNI.ALT V030		KULLANILDIĞI ARAÇ	ÖZELLİĞİ	
		VAKUMLU POMPA TİPİ	24 V 50 AMPER	
		ISUZU NKR,NPR, (4HF1,4HG1)	OEM REFERANS	
		ŞAMPİYON KAMYON	HITACHI	LR250-507C
		DİĞER BAĞLANTI PARÇALARI	ISUZU	8-97148-496-1
		DİOT TABLASI	REC-698	
		KONJEKTÖR	YR-692	
		KÖMÜR YUV.	BH-711	
		ROTOR		
		STATÖR		


UNI.ALT V038		KULLANILDIĞI ARAÇ	ÖZELLİĞİ	
		VAKUMLU POMPA TİPİ	24 V 25 AMPER	
		ISUZU NKR 57 ESKİ MODEL	OEM REFERANS	
		DİĞER BAĞLANTI PARÇALARI	CARGO	111493
		DİOT TABLASI	HITACHI	LR225-408
		KONJEKTÖR		LR225-408B
		KÖMÜR YUV.		LR225-408E
		ROTOR	ISUZU	8-94072-330-0
		STATÖR		8-94100-450-2
				8-94455-973-0



UNI.ALT V043		KULLANILDIĞI ARAÇ	ÖZELLİĞİ	
		VAKUMLU POMPA TİPİ	24 V 60 AMPER	
		ISUZU ŞAMPİYON KAMYON	OEM REFERANS	
		3 KANALLI KASNAK	HITACHI	LR250-508
		DİĞER BAĞLANTI PARÇALARI		LR260-504B
		DİOT TABLASI	ISUZU	8-97175-390-1
		KONJEKTÖR	YR-692	
		KÖMÜR YUV.	BH-711	
		ROTOR		
		STATÖR		



UNI.ALT 0050		KULLANILDIĞI ARAÇ	ÖZELLİĞİ	
		VOLVO PENTA MARINE D12C CUMMINS B MOTOR CATERPILLAR 3126 SERİSİ	12 V 160 AMPER	
			OEM REFERANS	
		DİĞER BAĞLANTI PARÇALARI		BOSCH 0-124-525-085
		DİOT TABLASI	REC-3001	CARGO 110937
		KONJEKTÖR	YR-8151	VOLVO LN110800
		KÖMÜR YUV.	BH-0101	FORD F2HS-10346-CA
		ROTOR		DELCO 10459004
		STATÖR		1117732
				1117800



UNI.ALT 1001		KULLANILDIĞI ARAÇ	ÖZELLİĞİ	
		DEV FATİH KAMYON	12 V 100 AMPER	
			OEM REFERANS	
		DİĞER BAĞLANTI PARÇALARI		DELCO 10459188
		DİOT TABLASI	REC-956	10459191
		KONJEKTÖR	YR-838A	10459191
		KÖMÜR YUV.	BH-1001	19020377
		ROTOR	T-100107	19020806
		STATÖR		



UNI.ALT 1005		KULLANILDIĞI ARAÇ	ÖZELLİĞİ	
		DELCO TİPİ ŞARZ DİNAMOSU	12 V 130 AMPER	
			OEM REFERANS	
		DİĞER BAĞLANTI PARÇALARI		CARGO 112260
		DİOT TABLASI	REC-957	113155
		KONJEKTÖR	YR-838A	DELCO 10459216
		KÖMÜR YUV.	BH-1001	19020309
		ROTOR		FORD F3HT-10300-EA
		STATÖR		F4HT-10300-GA
				F6HZ-10346-A



UNI.ALT 1211		KULLANILDIĞI ARAÇ	ÖZELLİĞİ	
		DAEWOO ESPERO 1,5L - NEXIA 1,5 DAEWOO FORKLİFT	12 V 85 AMPER	
			OEM REFERANS	
		DİĞER BAĞLANTI PARÇALARI		CARGO 111846
		DİOT TABLASI	REC-891	DELCO 10480000
		KONJEKTÖR	YR-8562	10480073
		KÖMÜR YUV.	BH-1501	10490000
		ROTOR		10490073
		STATÖR		DAEWOO 96224431
				96252551



UNI.ALT 1213		KULLANILDIĞI ARAÇ	ÖZELLİĞİ	
		DAEWOO NUBIRA 2,0L CHEVROLET RE220 1,8L , 2,0 L	12 V 85 AMPER	
			OEM REFERANS	
		DİĞER BAĞLANTI PARÇALARI		DAEWOO 96221945
		DİOT TABLASI	REC-981	96252115
		KONJEKTÖR	YR-8562	GM 96221945
		KÖMÜR YUV.	BH-1501	
		ROTOR		
		STATÖR		



UNI.ALT 1214		KULLANILDIĞI ARAÇ	ÖZELLİĞİ	
		DAEWOO FORKLİFT 5 KANALLI KASNAK	12 V 90 AMPER	
			OEM REFERANS	
		DİĞER BAĞLANTI PARÇALARI		CARGO 112861
		DİOT TABLASI	REC-982	DELCO 10464477
		KONJEKTÖR	YR-8593	21022992
		KÖMÜR YUV.	BH-1502	21023969
		ROTOR		21024485
		STATÖR		21024486



UNI.ALT 1407		KULLANILDIĞI ARAÇ	ÖZELLİĞİ	
		OPEL VECTRA B, ASTRA, CORSA	12 V 105 AMPER	
			OEM REFERANS	
		DİĞER BAĞLANTI PARÇALARI		BOSCH 0-123-120-001
		DİOT TABLASI	REC-980A	0-123-505-002
		KONJEKTÖR	YR-854	DELCO 10479273
		KÖMÜR YUV.	BH-1407A	10479947
		ROTOR	T-140009	OPEL 6204000
		STATÖR		90356897
				90443929

UNI.ALT 1410		KULLANILDIĞI ARAÇ	ÖZELLİĞİ	
		DELCO TİPİ RENAULT CLIO II TWINGO 1.2 1996	12 V 75 AMPER	
			OEM REFERANS	
		DİĞER BAĞLANTI PARÇALARI		CARGO 112165
		DİOT TABLASI	REC-992A	BOSCH 0-986-045-201
		KONJEKTÖR	YR-859	VALEO 436701
		KÖMÜR YUV.	BH-1400	RENAULT 7700872258
		ROTOR	T-140009	7700873348
		STATÖR		7700972258



UNI.ALT 1608		KULLANILDIĞI ARAÇ	ÖZELLİĞİ	
		FORD FOCUS 2.0L 2000 - 2004 MOTORCRAFT TİPİ	12 V 105 AMPER	
			OEM REFERANS	
		DİĞER BAĞLANTI PARÇALARI		CARGO 121959
		DİOT TABLASI	REC-F13	FORD 98AB-10300-FC
		KONJEKTÖR	YR-F345	98AZ-10346-FA
		KÖMÜR YUV.		GL-455
		ROTOR		
		STATÖR		



UNI.ALT 1705B		KULLANILDIĞI ARAÇ	ÖZELLİĞİ	
		FORD EXPLORER 4.0L 95-01	12 V 130 AMPER	
			OEM REFERANS	
		DİĞER BAĞLANTI PARÇALARI		FORD F2TU-10300-AF
		DİOT TABLASI	REC-F16H	F6UU-10300-FA
		KONJEKTÖR	YR-F33H	F6UZ-10346-VA
		KÖMÜR YUV.	BH-1806	F85U-10300-AA
		ROTOR		XL3U-10300-CA
		STATÖR		XL3U-10300-CB



UNI.ALT 1802		KULLANILDIĞI ARAÇ		ÖZELLİĞİ	
		FORD ESCORT 2,0L 1998		12 V 95 AMPER	
		DİĞER BAĞLANTI PARÇALARI		OEM REFERANS	
		DİOT TABLASI	REC-F15H	CARGO	112930
		KONJEKTÖR	YR-F33H	FORD	F0CO-10300-AD
		KÖMÜR YUV.	BH-1806		F0CU-10300-AA
		ROTOR	T-180307		F0CU-10300-AB
		STATÖR			F0CU-10300-AC
			F0CU-10300-AD		



UNI.ALT 1805A		KULLANILDIĞI ARAÇ		ÖZELLİĞİ	
		FORD RANGER 3.0L 1996-2003		12 V 95 AMPER	
		MAZDA B PICK-UP3,0L 1998-2004		OEM REFERANS	
		DİĞER BAĞLANTI PARÇALARI		CARGO	111199
		DİOT TABLASI	REC-F15H	FORD	F57U-10300-AA
		KONJEKTÖR	YR-F33H		F57U-10300-BA
		KÖMÜR YUV.	BH-1806		F67U-10300-BA
		ROTOR		MAZDA	1F20-18-300
STATÖR					








UNI.ALT 1101A		KULLANILDIĞI ARAÇ	ÖZELLİĞİ	
		SAMSUNG KAMYON BELDE OTOBÜS 8 KANALLI KASNAK	24 V 70 AMPER	
			OEM REFERANS	
		DELCO		10459026
		<b>DİĞER BAĞLANTI PARÇALARI</b>		1117900
		DİOT TABLASI	REC-955	19010108
		KONJEKTÖR	YR-833W	19010199
		KÖMÜR YUV.	BH-1101	
		ROTOR		
		STATÖR		



UNI.ALT 1102		KULLANILDIĞI ARAÇ	ÖZELLİĞİ	
		CATERPILLAR 950,956,	24 V 70 AMPER	
			OEM REFERANS	
		CATERPILLAR		3Y8200
		<b>DİĞER BAĞLANTI PARÇALARI</b>		5A8908
		DİOT TABLASI	REC-955	
		KONJEKTÖR	YR-839	
		KÖMÜR YUV.	BH-1101	
		ROTOR		
		STATÖR		



UNI.ALT 0190		KULLANILDIĞI ARAÇ	ÖZELLİĞİ	
		MOTOROLA TİPİ CATERPILLAR İŞ MAKİNASI	24 V 150 AMPER	
			OEM REFERANS	
		CATERPILLAR		1501935
		MOTOROLA		8SC3068V
		<b>DİĞER BAĞLANTI PARÇALARI</b>		8SC3068VC
		DİOT TABLASI	REC-3003	
		KONJEKTÖR	YR-IL39	
		KÖMÜR YUV.	BH-0102	
		ROTOR		
		STATÖR		



UNI.ALT 4207		KULLANILDIĞI ARAÇ	ÖZELLİĞİ	
		FIAT MAREA 1,9TD NEW HOLLAND TRAKTÖR	12 V 90 AMPER	
			OEM REFERANS	
		DİĞER BAĞLANTI PARÇALARI		CARGO 111415
		DİOT TABLASI	REC-354	BOSCH 0-986-040-691
		KONJEKTÖR		FIAT 46231722
		KÖMÜR YUV.		46412679
		ROTOR		46428729
		STATÖR		MARELLİ 63321312
				63321613



UNI.ALT 4208		KULLANILDIĞI ARAÇ	ÖZELLİĞİ	
		FIAT DOBLO 1,9D-MAREA-STRADA	12 V 90 AMPER	
			OEM REFERANS	
		DİĞER BAĞLANTI PARÇALARI		CARGO 111413
		DİOT TABLASI	REC-354	BOSCH 0-986-040-671
		KONJEKTÖR		0-986-040-681
		KÖMÜR YUV.		FIAT 46448433
		ROTOR		46231670
		STATÖR		MARELLİ 63321278
				63321612



UNI.ALT 4213		KULLANILDIĞI ARAÇ	ÖZELLİĞİ	
		FIAT DUCATO 1,9TDİ 1994	12 V 90 AMPER	
			OEM REFERANS	
		DİĞER BAĞLANTI PARÇALARI		
		DİOT TABLASI		
		KONJEKTÖR		
		KÖMÜR YUV.		
		ROTOR		
		STATÖR		



UNI.ALT 4214		KULLANILDIĞI ARAÇ	ÖZELLİĞİ	
		FIAT DUCATO 1,9D CITROEN JUMPY	12 V 90 AMPER	
			OEM REFERANS	
		DİĞER BAĞLANTI PARÇALARI		CARGO 111416
		DİOT TABLASI	REC-354	MARELLİ 63321204
		KONJEKTÖR		63321275
		KÖMÜR YUV.		63321282
		ROTOR		63321362
		STATÖR		BOSCH 0 124 215 002
				0 124 225 016



UNI.ALT 4215		KULLANILDIĞI ARAÇ	ÖZELLİĞİ	
		FORD ESCORT 1,8 - FIESTA 1,8 MAZDA 121	12 V 90 AMPER	
			OEM REFERANS	
		DİĞER BAĞLANTI PARÇALARI		CARGO 112121
		DİOT TABLASI	REC-357	BOSCH 0-986-044-631
		KONJEKTÖR		VALEO 437756
		KÖMÜR YUV.		MARELLİ 63341669
		ROTOR		63341691
		STATÖR		FORD 97AB-10300-AA
				97AB-10300-AC



UNI.ALT 4216		KULLANILDIĞI ARAÇ	ÖZELLİĞİ
		FIAT SIENA 1,2 - PALIO 1,2 PALIO WEEKEND 1,2 - PUNTO 1,2	12 V 90 AMPER
		<b>OEM REFERANS</b>	
		<b>DİĞER BAĞLANTI PARÇALARI</b>	CARGO 111411
		DİOT TABLASI REC-354	BOSCH 0-986-039-471
		KONJEKTÖR	VALEO 436481
		KÖMÜR YUV.	FIAT 46769376
		ROTOR	46420960
		STATÖR	MARELLI 63320500
			63321848



UNI.ALT 4217		KULLANILDIĞI ARAÇ	ÖZELLİĞİ
		FORD FOCUS HATCHBACK 1,4-1,6 1998>	12 V 90 AMPER
		<b>OEM REFERANS</b>	
		<b>DİĞER BAĞLANTI PARÇALARI</b>	CARGO 111795
		DİOT TABLASI REC-358	VALEO 437623
		KONJEKTÖR YR-3885	BOSCH 9-124-476-602
		KÖMÜR YUV.	0-986-044-701
		ROTOR	MARELLI 63321679
		STATÖR	63341679
			FORD 1090085



UNI.ALT 4218		KULLANILDIĞI ARAÇ	ÖZELLİĞİ
		FORD CONNECT 1.8 TDI - FOCUS 1.8	12 V 90 AMPER
		<b>OEM REFERANS</b>	
		<b>DİĞER BAĞLANTI PARÇALARI</b>	CARGO 112142
		DİOT TABLASI REC-358	VALEO 437619
		KONJEKTÖR YR-3885	BOSCH 0-986-044-651
		KÖMÜR YUV.	MARELLI 63321746
		ROTOR	63341746
		STATÖR	FORD 1M5T-10300-BC
			98AB-10300-JB



UNI.ALT 4219		KULLANILDIĞI ARAÇ	ÖZELLİĞİ
		FORD FOCUS 1,8-2,0i - TURNIER	12 V 90 AMPER
		<b>OEM REFERANS</b>	
		<b>DİĞER BAĞLANTI PARÇALARI</b>	CARGO 112143
		DİOT TABLASI REC-358	BOSCH 9-124-476-603
		KONJEKTÖR YR-3885	VALEO 437620
		KÖMÜR YUV.	MARELLI 63321678
		ROTOR	63341678
		STATÖR	FORD 98AB-10300-DB
			98AB-10300-DE



UNI.ALT 4220		KULLANILDIĞI ARAÇ	ÖZELLİĞİ
		FORD FIESTA IV 1,8TDİ 2000--> FORD COURIER 1.8TDİ	12 V 90 AMPER
		<b>OEM REFERANS</b>	
		<b>DİĞER BAĞLANTI PARÇALARI</b>	CARGO 113599
		DİOT TABLASI REC-357	FORD YS61-10300-CC
		KONJEKTÖR	MARELLI 63321758
		KÖMÜR YUV.	63341758
		ROTOR	
		STATÖR	



UNI.ALT 4221		KULLANILDIĞI ARAÇ		ÖZELLİĞİ	
		ROVER 100-200-400 1995-2000		12 V 90 AMPER	
		<b>DİĞER BAĞLANTI PARÇALARI</b>		<b>OEM REFERANS</b>	
		DİOT TABLASI	REC-357	CARGO	111756
		KONJEKTÖR		MARELLI	63341238
		KÖMÜR YUV.			63321342
		ROTOR			63321238
		STATÖR			

UNI.ALT 4222		KULLANILDIĞI ARAÇ		ÖZELLİĞİ	
		FORD MONDEO 1,8D 1995--> FORD ESCORT 1.8D		12 V 90 AMPER	
		<b>DİĞER BAĞLANTI PARÇALARI</b>		<b>OEM REFERANS</b>	
		DİOT TABLASI	REC-357	CARGO	112325
		KONJEKTÖR		FORD	1053656
		KÖMÜR YUV.			7275798
		ROTOR		MARELLI	63321425
		STATÖR			



UNI.ALT 4227		KULLANILDIĞI ARAÇ		ÖZELLİĞİ	
		MARELLİ TİPİ FORD TRANSİT T15 RANGE ROVER -LANDROVER		12 V 90 AMPER	
		<b>DİĞER BAĞLANTI PARÇALARI</b>		<b>OEM REFERANS</b>	
		DİOT TABLASI	REC-359	BOSCH	0-123-320-014
		KONJEKTÖR		MARELLI	63321345
		KÖMÜR YUV.			63321421
		ROTOR			63341345
		STATÖR		FORD	95GB-10300-KA
					95VB-10300-BB
					R95VB-10300-BB

UNI.ALT 4027		KULLANILDIĞI ARAÇ		ÖZELLİĞİ	
		DIŞTAN KONJEKTÖRLÜ FORD TRANSİT		12 V 115 AMPER	
		DİĞER BAĞLANTI PARÇALARI		OEM REFERANS	
DİOT TABLASI		REC-831		BOSCH	9-124-476-053
KONJEKTÖR		YR-818		LUCAS	54022394
KÖMÜR YUV.					54022394B
ROTOR					54022425A
STATÖR				FORD	884FX-10K359-AB
					914F-10300-AA

UNI.ALT 4028		KULLANILDIĞI ARAÇ		ÖZELLİĞİ	
		JCB 407 LOADER JCB 3CX - JCB 2CX LOADER		12 V 70 AMPER	
		DİĞER BAĞLANTI PARÇALARI		OEM REFERANS	
DİOT TABLASI		REC-831		CARGO	110968
KONJEKTÖR		YR-818			111355
KÖMÜR YUV.				BOSCH	0-120-400-866
ROTOR					0-120-400-704
STATÖR					0-120-400-810
					0-120-489-087
					0-120-489-604

UNI.ALT 7001		KULLANILDIĞI ARAÇ	ÖZELLİĞİ
		OPEL MERIVA 1,6 -- ZAFİRA 1,6	12 V 70 AMPER
		<b>DİĞER BAĞLANTI PARÇALARI</b>	
DİOT TABLASI			BOSCH 0-124-225-002
KONJEKTÖR		YR-962	0-124-225-024
KÖMÜR YUV.			DELCO 10480225
ROTOR			OPEL 6204098
STATÖR			6204138
			90561970

UNI.ALT 7002		KULLANILDIĞI ARAÇ	ÖZELLİĞİ
		OPEL ASTRA-2,0 DTL 2001--->	12 V 70 AMPER
		<b>DİĞER BAĞLANTI PARÇALARI</b>	
DİOT TABLASI			BOSCH 0-124-225-004
KONJEKTÖR		YR-962	0-124-225-023
KÖMÜR YUV.			OPEL 1204134
ROTOR			24463064
STATÖR			6204077
			90561167
			9117932

UNI.ALT 7201		KULLANILDIĞI ARAÇ	ÖZELLİĞİ
		HYUNDAI SANTA FE 2003-2005	12 V 120 AMPER
		<b>DİĞER BAĞLANTI PARÇALARI</b>	
DİOT TABLASI			HYUNDAI 37300-39400
KONJEKTÖR		YR-9621	37300-39405
KÖMÜR YUV.			
ROTOR			
STATÖR			

UNI.ALT 7202		KULLANILDIĞI ARAÇ	ÖZELLİĞİ
		HYUNDAI SONATA 2,5L 1999->	12 V 95 AMPER
		<b>DİĞER BAĞLANTI PARÇALARI</b>	
DİOT TABLASI			HYUNDAI 37300-37405
KONJEKTÖR		YR-9622	
KÖMÜR YUV.			
ROTOR			
STATÖR			

**arsal**  
Otomotiv San. ve Tic. A.Ş.



# ***Marş Motorları***

**UNIPPOINT**

*Unique Quality · Unique Value · Unipoint*

**arsal**  
Otomotiv San. ve Tic. A.Ş.






# ***Marş Motorları***



**UNIPPOINT**



*Unique Quality · Unique Value · Unipoint*





UNI.STR 2001		KULLANILDIĞI ARAÇ		ÖZELLİĞİ	
		OPEL ASCONA ,ASTRA F OPEL VECTRA		12 V 1.4 KW	
		<b>DİĞER BAĞLANTI PARÇALARI</b>		<b>OEM REFERANS</b>	
		MARŞ OTOMATİĞİ	SNLS-236C	BOSCH	0 001 108 078
		KOLLEKTÖR	AM-2003		0 001 108 079
		KÖMÜR YUVASI	SH-2003		1 001 108 047
		MARŞ DİŞLİSİ	SD-2002	OPEL	12-02-130
		M.DİŞLİ SAYISI	9	ISKRA	12-02-950 11135651



UNI.STR 2012		KULLANILDIĞI ARAÇ		ÖZELLİĞİ	
		MERCEDES BENZ 190E 124/201 KASA BENZİNLİ		12 V 1.4 KW	
		<b>DİĞER BAĞLANTI PARÇALARI</b>		<b>OEM REFERANS</b>	
		MARŞ OTOMATİĞİ	SNLS-205A	BOSCH	0 001 108 039
		KOLLEKTÖR	AM-2003		0 001 108 120
		KÖMÜR YUVASI	SH-2003		0 001 108 003
		MARŞ DİŞLİSİ	SD-2002	CARGO	111347
		M.DİŞLİ SAYISI	9	MERCEDES	003-151-28-01



UNI.STR 2028		KULLANILDIĞI ARAÇ		ÖZELLİĞİ	
		MERCEDES SPRINTER MERCEDES C180 2,2L - E200 2,2L VITO 2.2 L		12 V 1.2 KW	
		<b>DİĞER BAĞLANTI PARÇALARI</b>		<b>OEM REFERANS</b>	
		MARŞ OTOMATİĞİ	SNLS-222	BOSCH	0-001-107-072
		KOLLEKTÖR	AM-2028		0-001-107-403
		KÖMÜR YUVASI	SH-2018		0-001-108-149
		MARŞ DİŞLİSİ	SD-2014		B-001-111-100
		M.DİŞLİ SAYISI	9	VALEO	D6RA168 D6RA68
		CARGO	111347		



UNI.STR 2031		KULLANILDIĞI ARAÇ		ÖZELLİĞİ	
		VW LUPO ,CADDY,1.6,POLO		12 V 1.1 Kw	
		<b>DİĞER BAĞLANTI PARÇALARI</b>		<b>OEM REFERANS</b>	
		MARŞ OTOMATİĞİ	SNLS-237F	CARGO	112307
		KOLLEKTÖR	AM-2030	BOSCH	0 001 107 103
		KÖMÜR YUVASI	SH-2021		0 001 107 104
		MARŞ DİŞLİSİ	SD-2024		0 001 107 025
		M.DİŞLİ SAYISI	9	SEAT	0 001 107 026 036-911-023S

UNI.STR 2032		KULLANILDIĞI ARAÇ		ÖZELLİĞİ	
		OPEL ASTRA F,OPEL VECTRA B		12 V 1.1 KW	
		<b>DİĞER BAĞLANTI PARÇALARI</b>		<b>OEM REFERANS</b>	
		MARŞ OTOMATİĞİ	SNLS-238J	CARGO	111698
		KOLLEKTÖR	AM-2030	BOSCH	0 001 107 044
		KÖMÜR YUVASI	SH-2021		0 001 107 015
		MARŞ DİŞLİSİ	SD-2025	PARIS RHONE	D6RA82
		M.DİŞLİ SAYISI	9	VALEO	436034 455736
		OPEL	90-444-193		



UNI.STR 2035A		KULLANILDIĞI ARAÇ	ÖZELLİĞİ	
		VOLKSWAGEN PASSAT 1,8T 2002	12 V 1.1 KW	
			OEM REFERANS	
			CARGO	110997
				112321
			BOSCH	0 001 107 074
				0 001 107 013
				0 001 107 018
				0 001 107 017
				0 001 107 068
		<b>DİĞER BAĞLANTI PARÇALARI</b>		
		MARŞ OTOMATİĞİ	SNLS-2371	
		KOLLEKTÖR		
		KÖMÜR YUVASI		
		MARŞ DİŞLİSİ	SD-2026	
		M.DİŞLİ SAYISI	9	

UNI.STR 2037		KULLANILDIĞI ARAÇ	ÖZELLİĞİ	
		FORD FOCUS 1,6 1999-> FORD FIESTA 1.4İ	12 V 1.1 KW	
			OEM REFERANS	
			CARGO	111906
			BOSCH	0 001 107 087
				0 001 107 407
				0 001 107 417
				0 001 113 017
				0 001 113 010
			FORD	98AB-11000 BB
		<b>DİĞER BAĞLANTI PARÇALARI</b>		
		MARŞ OTOMATİĞİ	SNLS-221A	
		KOLLEKTÖR	AM-2019	
		KÖMÜR YUVASI	SH-2018	
		MARŞ DİŞLİSİ	SD-2028	
		M.DİŞLİ SAYISI	10	



UNI.STR 2049		KULLANILDIĞI ARAÇ	ÖZELLİĞİ	
		DAEWOO MUSSO MERCEDES SPRINTER 312 D	12 V 1.1 KW	
			OEM REFERANS	
			BOSCH	0-001-107-037
				0-001-107-096
				0-001-108-124
			VALEO	436003
				455947
			MERCEDES	004-151-69-01
		<b>DİĞER BAĞLANTI PARÇALARI</b>		
		MARŞ OTOMATİĞİ	SNLS-222A	
		KOLLEKTÖR	AM-2050	
		KÖMÜR YUVASI	SH-2018	
		MARŞ DİŞLİSİ	SD-2047	
		M.DİŞLİ SAYISI	9	

UNI.STR 2050		KULLANILDIĞI ARAÇ	ÖZELLİĞİ	
		MERCEDES BENZ 190D	12 V 2.2 KW	
			OEM REFERANS	
			BOSCH	0-001-218-108
				0-001-218-150
				0-001-218-165
				0-001-362-604
			VALEO	432627
				D9R119
				D9R149
		<b>DİĞER BAĞLANTI PARÇALARI</b>		
		MARŞ OTOMATİĞİ	SNLS-205	
		KOLLEKTÖR	AM-2050	
		KÖMÜR YUVASI	SH-2050	
		MARŞ DİŞLİSİ	SD-2070	
		M.DİŞLİ SAYISI	10	



UNI.STR 2215		KULLANILDIĞI ARAÇ	ÖZELLİĞİ	
		RENAULT KANGO 1,9DTİ MEGANE,1,9DTİ -LAGUNA 1,9DTİ MITSUBISHI CARIZMA 1,9DTİ	12 V 1.7 KW	
			OEM REFERANS	
			CARGO	112295
			VALEO	436051
				455719
				D7R25
			BOSCH	0-001-108-143
				0-001-110-003
				0-001-115-001
		<b>DİĞER BAĞLANTI PARÇALARI</b>		
		MARŞ OTOMATİĞİ	SNLS-212	
		KOLLEKTÖR	AM-2214	
		KÖMÜR YUVASI		
		MARŞ DİŞLİSİ	SD-2039	
		M.DİŞLİ SAYISI	10	



UNI.STR 2218H		KULLANILDIĞI ARAÇ		ÖZELLİĞİ	
		FORD TRANSİT T12 - T15		12 V 2.3 kW	
		DİĞER BAĞLANTI PARÇALARI		OEM REFERANS	
MARŞ OTOMATİĞİ		SNLS-237F		CARGO	112251
KOLLEKTÖR				VALEO	455895
KÖMÜR YUVASI		SH-2200		FORD	97VB-11000-AA
MARŞ DIŞLİSİ					97VB-11000-AB
M.DİŞLİ SAYISI		13			97VB-11000-B1A
					1059179
					1093471



UNI.STR 2220		KULLANILDIĞI ARAÇ		ÖZELLİĞİ	
		SKODA OCTAVIA		12 V 1.8 kW	
		VOLKSWAGEN BORA 1,9TDİ		OEM REFERANS	
VOLKSWAGEN POLO CLASSİC 1,9		DİĞER BAĞLANTI PARÇALARI		CARGO	111900
MARŞ OTOMATİĞİ		SNLS-237F		VALEO	455939
KOLLEKTÖR		AM-2201			D7RS130
KÖMÜR YUVASI		SH-2201		BOSCH	0-001-124-001
MARŞ DIŞLİSİ		SD-2045			0-001-125-007
M.DİŞLİ SAYISI		10			0-001-125-012
					0-001-125-013



UNI.STR 2301		KULLANILDIĞI ARAÇ		ÖZELLİĞİ	
		DEUTZ MOT. CHRYSLER PD 250		12 V 3.0 kW	
		DODGE,FARGO,DESOTO KAMYON		OEM REFERANS	
MASSEY FERGUSON TRAKTÖR		DİĞER BAĞLANTI PARÇALARI		CARGO	112071
MARŞ OTOMATİĞİ		SNLS-280A		BOSCH	0-001-230-006
KOLLEKTÖR		AM-2301			0-001-230-014
KÖMÜR YUVASI		SH-2301			0-001-358-046
MARŞ DIŞLİSİ		SD-2090			0-001-358-049
M.DİŞLİ SAYISI		9			0-001-359-073
					0-001-365-004


UNI.STR B001		KULLANILDIĞI ARAÇ		ÖZELLİĞİ	
		M.BENZ SPRINTER 1995- 2000		12 V 2.2 kW	
		DİĞER BAĞLANTI PARÇALARI		OEM REFERANS	
MARŞ OTOMATİĞİ		SNLS-205		BOSCH	0-001-218-710
KOLLEKTÖR		AM-2050			0-001-218-006
KÖMÜR YUVASI		SH-2050			0-001-218-110
MARŞ DIŞLİSİ		SD-2072		VALEO	455624
M.DİŞLİ SAYISI		10		MERCEDES	004-151-36-01
					004-151-20-01


UNI.STR B003		KULLANILDIĞI ARAÇ		ÖZELLİĞİ	
		FORD MONDEO 1,8DTCİ		12 V 2.2 kW	
		FORD ESCORT, FOCUS		OEM REFERANS	
DİĞER BAĞLANTI PARÇALARI		DİĞER BAĞLANTI PARÇALARI		CARGO	112290
MARŞ OTOMATİĞİ		SNLS-238		BOSCH	0-001-218-105
KOLLEKTÖR		AM-2050			0-001-218-128
KÖMÜR YUVASI		SH-2050		FORD	97BB-11000 B3D
MARŞ DIŞLİSİ		SD-2074			98AB-11000 AA
M.DİŞLİ SAYISI		10			98AB-11000 AC
					98AB-11000 AD

UNI.STR B010		KULLANILDIĞI ARAÇ		ÖZELLİĞİ	
		RENAULT MASTER 2,5D		12 V 2.2 kW	
		<b>DİĞER BAĞLANTI PARÇALARI</b>		<b>OEM REFERANS</b>	
		MARŞ OTOMATİĞİ	SNLS-212B	BOSCH	0-001-218-167
		KOLLEKTÖR	AM-2050		0-001-218-163
		KÖMÜR YUVASI	SH-2050		0-001-218-001
		MARŞ DİŞLİSİ	SD-2075	VALEO	436044
		M.DİŞLİ SAYISI	9		455508



UNI.STR B014		KULLANILDIĞI ARAÇ		ÖZELLİĞİ	
		IVECO DAILY 2,5 -2,8TD 1996->		12 V 2.2 kW	
		<b>DİĞER BAĞLANTI PARÇALARI</b>		<b>OEM REFERANS</b>	
		MARŞ OTOMATİĞİ	SNLS-212B	BOSCH	0-001-218-774
		KOLLEKTÖR	AM-2050		0-001-362-602
		KÖMÜR YUVASI	SH-2050		0-001-218-174
		MARŞ DİŞLİSİ	SD-2075	CARGO	111996
		M.DİŞLİ SAYISI	9	VALEO	600909
					D7R61
				MARELLI	63217148



UNI.STR B015		KULLANILDIĞI ARAÇ		ÖZELLİĞİ	
		ATLAS CAPCO XAS76 BOMAG BW120AD DEUTZ -VERMEER LM42		12 V 2.2 kW	
		<b>DİĞER BAĞLANTI PARÇALARI</b>		<b>OEM REFERANS</b>	
		MARŞ OTOMATİĞİ	SNLS-240	CARGO	111855
		KOLLEKTÖR	AM-2050	BOSCH	0-001-218-772
		KÖMÜR YUVASI	SH-2050		0-001-223-002
		MARŞ DİŞLİSİ			0-001-362-700
		M.DİŞLİ SAYISI	11		0-001-218-172
				KHD	118-0180



UNI.STR B018		KULLANILDIĞI ARAÇ		ÖZELLİĞİ	
		CITROEN JUMPER 2,2HDI -- 2,5HDI		12 V 2.2 kW	
		<b>DİĞER BAĞLANTI PARÇALARI</b>		<b>OEM REFERANS</b>	
		MARŞ OTOMATİĞİ	SNLS-214B	BOSCH	0-001-223-001
		KOLLEKTÖR			0-001-218-157
		KÖMÜR YUVASI		VALEO	455899
		MARŞ DİŞLİSİ		MITSUBISHI	M7T84771
		M.DİŞLİ SAYISI	9		M2T84771
					M2T80582

UNI.STR 2311		KULLANILDIĞI ARAÇ		ÖZELLİĞİ	
		MERCEDES ATEGO		24 V 4.4 kW	
		OTOKAR SULTAN 145L		OEM REFERANS	
		DİĞER BAĞLANTI PARÇALARI		CARGO	111982
		MARŞ OTOMATİĞİ	SNLS-296	BOSCH	0-001-231-002
		KOLLEKTÖR	AM-2311	MERCEDES	004-141-81-01
		KÖMÜR YUVASI	SH-2311		004-151-62-01
		MARŞ DİŞLİSİ	SD-2090		004-151-84-01
		M.DİŞLİ SAYISI	9		005-151-20-01
					005-151-22-01



UNI.STR 2312		KULLANILDIĞI ARAÇ		ÖZELLİĞİ	
		RENAULT MIDLUM 180-270		24 V 4.0 kW	
		RENAULT PREMIUM 270		OEM REFERANS	
		DİĞER BAĞLANTI PARÇALARI		BOSCH	0-001-231-009
		MARŞ OTOMATİĞİ	SNLS-2961	RENAULT	5010306413
		KOLLEKTÖR	AM-2311-1		5010508443
		KÖMÜR YUVASI	SH-2311		
		MARŞ DİŞLİSİ	SD-2092		
		M.DİŞLİ SAYISI	10		


UNI.STR 2313		KULLANILDIĞI ARAÇ		ÖZELLİĞİ	
		MERCEDES BENZ LK/LN2- UNIMOG		24 V 4.0 kW	
				OEM REFERANS	
		DİĞER BAĞLANTI PARÇALARI		BOSCH	0-001-231-003
		MARŞ OTOMATİĞİ	SNLS-2962	MERCEDES	004-151-86-01
		KOLLEKTÖR	AM-2311-1		A004-151-86-01
		KÖMÜR YUVASI	SH-2311		
		MARŞ DİŞLİSİ	SD-2090		
		M.DİŞLİ SAYISI	9		



UNI.STR 2314		KULLANILDIĞI ARAÇ		ÖZELLİĞİ	
		DAF CF 65 FA 65-180 -LF 45		24 V 4.0 kW	
				OEM REFERANS	
		DİĞER BAĞLANTI PARÇALARI		BOSCH	0-001-231-017
		MARŞ OTOMATİĞİ	SNLS-2963	LEYLAND	AELD021
		KOLLEKTÖR	AM-2311-1	DAF	1387381
		KÖMÜR YUVASI	SH-2311		1387381R
		MARŞ DİŞLİSİ	SD-2092		1387383
		M.DİŞLİ SAYISI	10		1387383R

UNI.STR 2315		KULLANILDIĞI ARAÇ		ÖZELLİĞİ	
		IVECO M 175-17-IVECO 100E 17K		24 V 4.0 kW	
		IVECO TECTOR 2000		OEM REFERANS	
		DİĞER BAĞLANTI PARÇALARI		BOSCH	0-001-231-016
		MARŞ OTOMATİĞİ	SNLS-2964	IVECO	4892338
		KOLLEKTÖR	AM-2311-1		
		KÖMÜR YUVASI	SH-2311		
		MARŞ DİŞLİSİ	SD-2092		
		M.DİŞLİ SAYISI	10		


UNI.STR 2317		KULLANILDIĞI ARAÇ		ÖZELLİĞİ	
 	MAN L2000 - M2000 1990-2002		24 V 4.0 kW		
	DİĞER BAĞLANTI PARÇALARI		OEM REFERANS		
	MARŞ OTOMATİĞİ	SNLS-2966	BOSCH	0-001-231-008	
	KOLLEKTÖR	AM-2311-1	MAN	0-001-231-029	
	KÖMÜR YUVASI	SH-2311		51-26201-7158	
	MARŞ DİŞLİSİ	SD-2094		51-26201-7212	
	M.DİŞLİ SAYISI	10			



UNI.STR 2318		KULLANILDIĞI ARAÇ		ÖZELLİĞİ	
 	MAN L2000 - M2000 1990-2002		24 V 4.0 kW		
	DİĞER BAĞLANTI PARÇALARI		OEM REFERANS		
	MARŞ OTOMATİĞİ	SNLS-2966	BOSCH	0-001-231-007	
	KOLLEKTÖR	AM-2311-1	MAN	0-001-231-030	
	KÖMÜR YUVASI	SH-2311		51-26201-7157	
	MARŞ DİŞLİSİ	SD-2095		51-26201-7183	
	M.DİŞLİ SAYISI	11		51-26201-7213	

UNI.STR 2319		KULLANILDIĞI ARAÇ		ÖZELLİĞİ	
 	FORD CARGO 32,270 SERİSİ AS 950 SÜPER		24 V 4.0 kW		
	DİĞER BAĞLANTI PARÇALARI		OEM REFERANS		
	MARŞ OTOMATİĞİ	SNLS-2961	BOSCH	0-001-231-005	
	KOLLEKTÖR	AM-2311-1	KHD	118-0999	
	KÖMÜR YUVASI	SH-2311			
	MARŞ DİŞLİSİ	SD-2090			
	M.DİŞLİ SAYISI	9			



UNI.STR 2320		KULLANILDIĞI ARAÇ		ÖZELLİĞİ	
 	MERCEDES ATEGO II,CITARO MERCEDES CONECTO		24 V 4.0 kW		
	DİĞER BAĞLANTI PARÇALARI		OEM REFERANS		
	MARŞ OTOMATİĞİ	SNLS-2966	BOSCH	0-001-231-033	
	KOLLEKTÖR	AM-2311-1	MERCEDES	004-151-62-01	
	KÖMÜR YUVASI	SH-2311		004-151-84-01	
	MARŞ DİŞLİSİ	SD-2090		005-151-20-01	
	M.DİŞLİ SAYISI	9		005-151-22-01	

UNI.STR 2351		KULLANILDIĞI ARAÇ		ÖZELLİĞİ	
 	SCANIA T144 1997 -> DS 1452A AM - AS300 - 551		24 V 6.7 kW		
	DİĞER BAĞLANTI PARÇALARI		OEM REFERANS		
	MARŞ OTOMATİĞİ	SNLS-258	CARGO	112224	
	KOLLEKTÖR	AM-2351	BOSCH	0-001-371-005	
	KÖMÜR YUVASI	SH-2351		0-001-371-004	
	MARŞ DİŞLİSİ	SD-2091	VALEO	458200	
	M.DİŞLİ SAYISI	11	SCANIA	571462	

UNI.STR 2352		KULLANILDIĞI ARAÇ	ÖZELLİĞİ	
		SCANIA T124 - T144 Y.M KAMYON	24 V 6.7 kW	
			OEM REFERANS	
			CARGO	111910
			BOSCH	0-001-371-006
				0-001-371-007
			SCANIA	1357709
				1358639
				1382290
		<b>DİĞER BAĞLANTI PARÇALARI</b>		
		MARŞ OTOMATİĞİ	SNLS-258	
		KOLLEKTÖR	AM-2351	
		KÖMÜR YUVASI	SH-2351	
		MARŞ DİŞLİSİ	SD-2091	
		M.DİŞLİ SAYISI	11	



UNI.STR 2370		KULLANILDIĞI ARAÇ	ÖZELLİĞİ	
		MERCEDES ACTROS 1831,1840 MERCEDES 2543	24 V 6.2 kW 11 DİŞ	
			OEM REFERANS	
			CARGO	111771
			VALEO	458198
				458176
			BOSCH	0-001-372-001
			MERCEDES	004-151-88-01
				004-151-90-01
				004-151-94-01
		<b>DİĞER BAĞLANTI PARÇALARI</b>		
		MARŞ OTOMATİĞİ	SNLS-258A	
		KOLLEKTÖR	AM-2370-1	
		KÖMÜR YUVASI		
		MARŞ DİŞLİSİ	SD-2192	
		Y. OTOMATİK	SNLS-R247	



UNI.STR 2380		KULLANILDIĞI ARAÇ	ÖZELLİĞİ	
		ALFKB TİPİ KISA	24 V 5.4 kW 9 DİŞ	
			OEM REFERANS	
			CARGO	110206
			VALEO	455531
				455623
			BOSCH	0-001-410-088
				0-001-415-001
				0-001-416-002
				0-001-416-073
		<b>DİĞER BAĞLANTI PARÇALARI</b>		
		MARŞ OTOMATİĞİ	SNLS-272	
		KOLLEKTÖR	AM-2380	
		KÖMÜR YUVASI	SH-2380	
		MARŞ DİŞLİSİ	SD-2380	
		MARŞ OTOMATİĞİ	SNLS-273	

UNI.STR 23809		KULLANILDIĞI ARAÇ	ÖZELLİĞİ	
		ALFKB TİPİ VOLVO FL7-FM7	24 V 5.4 kW 12 DİŞ	
			OEM REFERANS	
			CARGO	110980
			VALEO	455538
			BOSCH	0-001-416-061
			DELCO	19024048
			VOLVO	477049
				5003312
		<b>DİĞER BAĞLANTI PARÇALARI</b>		
		MARŞ OTOMATİĞİ	SNLS-272	
		KOLLEKTÖR	AM-2380	
		KÖMÜR YUVASI	SH-2380	
		MARŞ DİŞLİSİ	SD-2380	
		MARŞ OTOMATİĞİ	SNLS-273	



UNI.STR 2391		KULLANILDIĞI ARAÇ	ÖZELLİĞİ	
		ALFKB TİPİ ORTA	24 V 6.6 kW 9 DİŞ	
			OEM REFERANS	
			CARGO	110210
			BOSCH	0-001-410-024
				0-001-417-001
				0-001-417-051
			VALEO	455530
				455620
			RENAULT	5000049122
		<b>DİĞER BAĞLANTI PARÇALARI</b>		
		MARŞ OTOMATİĞİ	SNLS-272	
		KOLLEKTÖR	AM-2390	
		KÖMÜR YUVASI	SH-2380	
		MARŞ DİŞLİSİ	SD-2380	
		MARŞ OTOMATİĞİ	SNLS-273	



UNI.STR 2392		KULLANILDIĞI ARAÇ		ÖZELLİĞİ	
		ALFKB TİPİ VOLVO BM EC 340 İŞ MAKİNASI		24 V 6.6 kW 11 DİŞ	
		DİĞER BAĞLANTI PARÇALARI		OEM REFERANS	
		MARŞ OTOMATİĞİ	SNLS-272	BOSCH	0-001-417-002
		KOLLEKTÖR	AM-2390	RENAULT	5000270009
		KÖMÜR YUVASI	SH-2380	VOLVO	4778060
		MARŞ DİŞLİSİ	SD-2380		9011129122
		MARŞ OTOMATİĞİ	SNLS-273		



UNI.STR 2399		KULLANILDIĞI ARAÇ		ÖZELLİĞİ	
		IVECO 180-E42,240-E42, 260-E42		24 V 6.6 kW 11 DİŞ	
		DİĞER BAĞLANTI PARÇALARI		OEM REFERANS	
		MARŞ OTOMATİĞİ	SNLS-272	CARGO	112117
		KOLLEKTÖR	AM-2390	BOSCH	0-001-371-417-064
		KÖMÜR YUVASI	SH-2380	IVECO	4839041
		MARŞ DİŞLİSİ	SD-2380	FIAT	9125160
		MARŞ OTOMATİĞİ	SNLS-273	MARELLİ	9432-52690-010



UNI.STR 23906		KULLANILDIĞI ARAÇ		ÖZELLİĞİ	
		VOLVO FH 12 TIR		24 V 6.6 kW 12 DİŞ	
		DİĞER BAĞLANTI PARÇALARI		OEM REFERANS	
		MARŞ OTOMATİĞİ	SNLS-272	CARGO	112116
		KOLLEKTÖR	AM-2390	BOSCH	0-001-417-065
		KÖMÜR YUVASI	SH-2380		0-001-417-075
		MARŞ DİŞLİSİ	SD-2380	VOLVO	1547049
		MARŞ OTOMATİĞİ	SNLS-273		3095060
			3964839		
			8113165		







UNI.STR 2232		KULLANILDIĞI ARAÇ	ÖZELLİĞİ	
		FORD TRANSİT V184 Y.M	12 V 2.3 kW FORD TİPİ	
		DİĞER BAĞLANTI PARÇALARI		OEM REFERANS
MARŞ OTOMATİĞİ		SNLS-108	CARGO	112794
KOLLEKTÖR			FORD	1S7U-11000-BA
KÖMÜR YUVASI		SH-3501		1S7U-11000-BC
MARŞ DIŞLİSİ				2S7T-11000-AB
M.DİŞLİ SAYISI		19		2S7T-11000-DA
				2S7U-11000-DA
				97CA-11000-AB



UNI.STR 2602		KULLANILDIĞI ARAÇ	ÖZELLİĞİ	
		MERCURY MARINE TEKNE	12V 1,7 kW DELCO TİPİ	
		DİĞER BAĞLANTI PARÇALARI		OEM REFERANS
MARŞ OTOMATİĞİ			CARGO	111786
KOLLEKTÖR		AM-2601	DELCO	1998314
KÖMÜR YUVASI		SH-2601		1998513
MARŞ DIŞLİSİ				9000819
M.DİŞLİ SAYISI		11		50-608964A2
			MERCURY	50-806964A2
				50-806964A4

UNI.STR 2807		KULLANILDIĞI ARAÇ	ÖZELLİĞİ	
		FORD MONDEO, ESCORT 1.6-1.8	12V 1,5 kW FORD TİPİ	
		DİĞER BAĞLANTI PARÇALARI		OEM REFERANS
MARŞ OTOMATİĞİ		SNLS-108B	CARGO	112340
KOLLEKTÖR		AM-2801	BOSCH	0-001-108-122
KÖMÜR YUVASI		SH-2801	FORD	93BB-11000-BB
MARŞ DIŞLİSİ		SD-7002		93BB-11000-JB
M.DİŞLİ SAYISI		10		93BB-11000-JC
			MAZDA	F3RZ-11002-B
				YF09-18-400



UNI.STR 2808		KULLANILDIĞI ARAÇ	ÖZELLİĞİ	
		FORD FOCUS 2.0L 2000-2005	12V 1,5 kW FORD TİPİ	
		DİĞER BAĞLANTI PARÇALARI		OEM REFERANS
MARŞ OTOMATİĞİ		SNLS-108B	CARGO	112235
KOLLEKTÖR		AM-2801	FORD	8A01-18-40SA
KÖMÜR YUVASI		SH-2801		93BB-11000-HB
MARŞ DIŞLİSİ		SD-7002		93BB-11000-HC
M.DİŞLİ SAYISI		10		F3RZ-11002-A


UNI.STR 2834		KULLANILDIĞI ARAÇ	ÖZELLİĞİ	
		FORD RANGER 3,0L	12V 1,4 kW FORD TİPİ	
		MAZDA B300 PICK-UP 3,0L	OEM REFERANS	
DİĞER BAĞLANTI PARÇALARI		FORD CONNECT	CARGO	112588
MARŞ OTOMATİĞİ		SNLS-108	FORD	F02F11000AA
KOLLEKTÖR		AM-2801		F13U11000AA
KÖMÜR YUVASI		SH-2801		F23U11000BC
MARŞ DIŞLİSİ		SD-7001		F4FU11000AA
M.DİŞLİ SAYISI		10		F89U11000AA
			MAZDA	ZZM1-18-400

UNI.STR 2841		KULLANILDIĞI ARAÇ	ÖZELLİĞİ	
		FORD ESCORT 2,0L	12V 1.4 kW FORD TİPİ	
		MERCURY TRACER 2,0L	OEM REFERANS	
		FORD CONNECT	CARGO	112598
		<b>DİĞER BAĞLANTI PARÇALARI</b>	FORD	F0FC-11000BA
		MARŞ OTOMATİĞİ		F0FU-11000BA
		SNLS-106W		F4CU-11000BB
		KOLLEKTÖR		
		AM-2801		
		KÖMÜR YUVASI		
		SH-2801		
		MARŞ DIŞLİSİ		
		SD-7001		
		M.DİŞLİ SAYISI		10



UNI.STR 3015		KULLANILDIĞI ARAÇ	ÖZELLİĞİ	
		NISSAN PICK-UP, TERRANO II	12V 1.4 kW MITSUBISHI TİPİ	
			OEM REFERANS	
		<b>DİĞER BAĞLANTI PARÇALARI</b>	CARGO	111485
		MARŞ OTOMATİĞİ	MITSUBISHI	M1T 60285
		SNLS-609C		M1T 60281
		KOLLEKTÖR	NISSAN	23300-80G10
		KÖMÜR YUVASI		23300-80G11
		SH-3001		
		MARŞ DIŞLİSİ		
		SD-3005		
		M.DİŞLİ SAYISI		9



UNI.STR 3015A		KULLANILDIĞI ARAÇ	ÖZELLİĞİ	
		NISSAN-CLARK FORKLIFT,URVAN	12V 1.4 kW MITSUBISHI TİPİ	
			OEM REFERANS	
		<b>DİĞER BAĞLANTI PARÇALARI</b>	CARGO	111108
		MARŞ OTOMATİĞİ	DELCO	10461651
			MITSUBISHI	M1T60381
		KOLLEKTÖR		M1T60081
		KÖMÜR YUVASI	NISSAN	23300-W9810
		SH-3001		23300-K9160
		MARŞ DIŞLİSİ		
		SD-3005		
		M.DİŞLİ SAYISI		9


UNI.STR 3027		KULLANILDIĞI ARAÇ	ÖZELLİĞİ	
		MITSUBISHI FORKLIFT - CLARKLIFT	12V 1,4 kW MITSUBISHI TİPİ	
			OEM REFERANS	
		<b>DİĞER BAĞLANTI PARÇALARI</b>	CARGO	110572
		MARŞ OTOMATİĞİ	MITSUBISHI	M1T79681
		SNLS-609G		M1T79781
		KOLLEKTÖR		MD318086
		KÖMÜR YUVASI		MD320618
		SH-3001	DAEWOO	A218315
		MARŞ DIŞLİSİ		
		SD-3001		
		M.DİŞLİ SAYISI		10

UNI.STR 3041		KULLANILDIĞI ARAÇ	ÖZELLİĞİ	
		MERCURY MARINE IB 205 - IB 350	12V 1,4 kW MITSUBISHI TİPİ	
			OEM REFERANS	
		<b>DİĞER BAĞLANTI PARÇALARI</b>	CARGO	111786
		MARŞ OTOMATİĞİ	DELCO	9000819
				9000821
		KOLLEKTÖR		
		KÖMÜR YUVASI		
		SH-3001		
		MARŞ DIŞLİSİ		
		M.DİŞLİ SAYISI		11

UNI.STR 3045		KULLANILDIĞI ARAÇ		ÖZELLİĞİ	
		OPEL COMBO, ASTRA,CORSA DİZEL		12V 1,4 kW MITSUBİSHİ TİPİ	
		DİĞER BAĞLANTI PARÇALARI		OEM REFERANS	
		MARŞ OTOMATİĞİ	SNLS-610Q	CARGO	111434
		KOLLEKTÖR		VALEO	455886
		KÖMÜR YUVASI	SH-3001		455887
		MARŞ DİŞLİSİ		OPEL	09119797
		M.DİŞLİ SAYISI	9		1202026
					1202161
					97133369


UNI.STR 3055		KULLANILDIĞI ARAÇ		ÖZELLİĞİ	
		JEEP GRAND CHEROKEE		12V 1.4 kW MITSUBİSHİ TİPİ	
		DİĞER BAĞLANTI PARÇALARI		OEM REFERANS	
		MARŞ OTOMATİĞİ	SNLS-609I	CARGO	113044
		KOLLEKTÖR		BOSCH	0-001-362-093
		KÖMÜR YUVASI	SH-3001		9-000-143-101
		MARŞ DİŞLİSİ	SD-3117		9-000-143-108
		M.DİŞLİ SAYISI	10	MITSUBİSHİ	M1T76081ZC
					M1T76082ZC

UNI.STR 3056		KULLANILDIĞI ARAÇ		ÖZELLİĞİ	
		OPEL CORSA ,COMBO 1,7 DİZEL		12V 1,4 kW MITSUBİSHİ TİPİ	
		DİĞER BAĞLANTI PARÇALARI		OEM REFERANS	
		MARŞ OTOMATİĞİ	SNLS-610U	CARGO	111690
		KOLLEKTÖR		VALEO	455886
		KÖMÜR YUVASI	SH-3001		455887
		MARŞ DİŞLİSİ		OPEL	09163638
		M.DİŞLİ SAYISI	11		1202157
					90371773
					97150204

UNI.STR 3120		KULLANILDIĞI ARAÇ		ÖZELLİĞİ	
		KIA SORENTO 3,5L 2003---->		12V 1,4 kW MITSUBİSHİ TİPİ	
		DİĞER BAĞLANTI PARÇALARI		OEM REFERANS	
		MARŞ OTOMATİĞİ		HYUNDAI	36100-35900
		KOLLEKTÖR			
		KÖMÜR YUVASI			
		MARŞ DİŞLİSİ			
		M.DİŞLİ SAYISI	8		

UNI.STR 3124		KULLANILDIĞI ARAÇ		ÖZELLİĞİ	
		SUZUKI VITARA 2,0L 2000-2003		12V 1,6 kW MITSUBİSHİ TİPİ	
		DİĞER BAĞLANTI PARÇALARI		OEM REFERANS	
		MARŞ OTOMATİĞİ	SNLS-6073	MITSUBİSHİ	M1T85881ZC
		KOLLEKTÖR			
		KÖMÜR YUVASI			
		MARŞ DİŞLİSİ			
		M.DİŞLİ SAYISI	8		



UNI.STR 3308		KULLANILDIĞI ARAÇ	ÖZELLİĞİ	
		OPEL COMBO 1.7 DTİ OPEL ASTRA G DTİ >2001	12V 1.4 kW HITACHI TİPİ	
			OEM REFERANS	
		DİĞER BAĞLANTI PARÇALARI		CARGO 111276
		MARŞ OTOMATİĞİ	SNLS-305	VALEO
		KOLLEKTÖR	AM-3308	HITACHI S114-829A
		KÖMÜR YUVASI	SH-3301	S114-925
		MARŞ DIŞLİSİ	SD-4061	OPEL 93174028
		M.DİŞLİ SAYISI	13	9512659
				97189118



UNI.STR 3309		KULLANILDIĞI ARAÇ	ÖZELLİĞİ	
		YAMAHA YANMAR MARINE ALL 3JH3 SERİSİ	12V 1,4 kW HITACHI TİPİ	
			OEM REFERANS	
		DİĞER BAĞLANTI PARÇALARI		CARGO 113408
		MARŞ OTOMATİĞİ	SNLS-6214	HITACHI S114-257H
		KOLLEKTÖR	AM-3308	S114-815
		KÖMÜR YUVASI	SH-3301	S114-815A
		MARŞ DIŞLİSİ	SD-4064	S114-817A
		M.DİŞLİ SAYISI	11	YANMAR 429608-77010
				129608-77011


UNI.STR 3310		KULLANILDIĞI ARAÇ	ÖZELLİĞİ	
		MITSUBISHI CARİZMA 1999- 2002	12V 1,4 kW HITACHI TİPİ	
			OEM REFERANS	
		DİĞER BAĞLANTI PARÇALARI		CARGO 111971
		MARŞ OTOMATİĞİ	SNLS-6089	MITSUBISHI M0T81283
		KOLLEKTÖR		MD 332022
		KÖMÜR YUVASI		
		MARŞ DIŞLİSİ		
		M.DİŞLİ SAYISI	8	


UNI.STR 3521		KULLANILDIĞI ARAÇ	ÖZELLİĞİ	
		HYUNDAI SONATA 2,5L - 2,7 2002>2004	12V 1,2 kW MITSUBISHI TİPİ	
			OEM REFERANS	
		DİĞER BAĞLANTI PARÇALARI		VALEO 438100
		MARŞ OTOMATİĞİ	SNLS-6087	HYUNDAI 36100-371100
		KOLLEKTÖR		
		KÖMÜR YUVASI		
		MARŞ DIŞLİSİ		
		M.DİŞLİ SAYISI	8	



UNI.STR 3522		KULLANILDIĞI ARAÇ	ÖZELLİĞİ	
		HYUNDAI SANTA FE 2,7L HYUNDAI SONATA	12V 1,2 kW MITSUBISHI TİPİ	
			OEM REFERANS	
		DİĞER BAĞLANTI PARÇALARI		HYUNDAI 36100-37210
		MARŞ OTOMATİĞİ	SNLS-6087	
		KOLLEKTÖR		
		KÖMÜR YUVASI		
		MARŞ DIŞLİSİ		
		M.DİŞLİ SAYISI	8	



UNI.STR 3529		KULLANILDIĞI ARAÇ	ÖZELLİĞİ
		KIA SEPHIA - SPECTRA 1.8 KIA SPORTAGE 2.0 L	12V 1,2 kW MITSUBISHI TİPİ
			<b>OEM REFERANS</b>
<b>DİĞER BAĞLANTI PARÇALARI</b>			VALEO 438116
MARŞ OTOMATİĞİ	SNLS-610B		KIA OK956-18-400B
KOLLEKTÖR			
KÖMÜR YUVASI			
MARŞ DIŞLİSİ			
M.DİŞLİ SAYISI	10		



UNI.STR 3555		KULLANILDIĞI ARAÇ	ÖZELLİĞİ
		HYUNDAI ACCENT 1,5İ 1995- 2001	12V 0,9 kW MITSUBISHI TİPİ
			<b>OEM REFERANS</b>
<b>DİĞER BAĞLANTI PARÇALARI</b>			CARGO 110958
MARŞ OTOMATİĞİ	SNLS-610E		VALEO 455964
KOLLEKTÖR			579189
KÖMÜR YUVASI			HYUNDAI 36100-22855
MARŞ DIŞLİSİ			36100-21770
M.DİŞLİ SAYISI	8		MITSUBISHI M3T42781
			MD162838



UNI.STR 3557		KULLANILDIĞI ARAÇ	ÖZELLİĞİ
		KIA SPORTAGE 2.0L 1995-2002 KIA SEPHIA 1,6-1,8L	12V 0,9 kW MITSUBISHI TİPİ
			<b>OEM REFERANS</b>
<b>DİĞER BAĞLANTI PARÇALARI</b>			CARGO 110808
MARŞ OTOMATİĞİ	SNLS-662		VALO 438115
KOLLEKTÖR			KIA OK900-18-400C
KÖMÜR YUVASI			
MARŞ DIŞLİSİ			
M.DİŞLİ SAYISI	8		



UNI.STR 3803		KULLANILDIĞI ARAÇ	ÖZELLİĞİ
		YANMAR MARINE	12V 0,9 kW HITACHI TİPİ
			<b>OEM REFERANS</b>
<b>DİĞER BAĞLANTI PARÇALARI</b>			HITACHI S114-196
MARŞ OTOMATİĞİ	SNLS-6214		S114-203
KOLLEKTÖR			S114-625
KÖMÜR YUVASI			S114-656
MARŞ DIŞLİSİ			
M.DİŞLİ SAYISI	9		



UNI.STR 5001		KULLANILDIĞI ARAÇ	ÖZELLİĞİ
		KOMATSU FORKLİFT - HYSTER LIFT	12V 2,0 kW DENSO TİPİ
			<b>OEM REFERANS</b>
<b>DİĞER BAĞLANTI PARÇALARI</b>			CARGO 111683
MARŞ OTOMATİĞİ	P-500108		DENSO 028000-5060
KOLLEKTÖR	AM-5001		028000-6441
KÖMÜR YUVASI	SH-5001		028000-7001
MARŞ DIŞLİSİ	SD-5050		028000-7004
M.DİŞLİ SAYISI	9		228000-1982
			228000-1983



UNI.STR 5002		KULLANILDIĞI ARAÇ	ÖZELLİĞİ	
		DAIHATSU ROCKY 2,8 (F7-F8)	12V 2,2 kW DENSO TİPİ	
			OEM REFERANS	
		CARGO 111525		
		DENSO 128000-5760		
		DİĞER BAĞLANTI PARÇALARI		
		MARŞ OTOMATİĞİ	P-500208	
		KOLLEKTÖR	AM-5001	
		KÖMÜR YUVASI	SH-5001	
		MARŞ DİŞLİSİ	SD-5051	
		M.DİŞLİ SAYISI	9	

UNI.STR 5005		KULLANILDIĞI ARAÇ	ÖZELLİĞİ	
		MAZDA - KIA E.M	12V 2,0 kW DENSO TİPİ	
			OEM REFERANS	
		CARGO 110389		
		DENSO 128000-5760		
		228000-3840		
		MAZDA	R201-18-400A	
			RF01-18-400	
		KIA	OK711-18-400	
			OK71F-18-400B	
		DİĞER BAĞLANTI PARÇALARI		
		MARŞ OTOMATİĞİ	P-500508	
		KOLLEKTÖR	AM-5001	
		KÖMÜR YUVASI	SH-5001	
		MARŞ DİŞLİSİ	SD-5057	
		M.DİŞLİ SAYISI	9	



UNI.STR 5011		KULLANILDIĞI ARAÇ	ÖZELLİĞİ	
		KIA BANGO,PREGGIO EM HY5TER FORKLİFT H20	12V 2.0 kW DENSO TİPİ	
			OEM REFERANS	
		CARGO 113132		
		DENSO 128000-0830		
		128000-0833		
		228000-1893		
		228000-8041		
		DİĞER BAĞLANTI PARÇALARI		
		MARŞ OTOMATİĞİ		
		KOLLEKTÖR	AM-5001	
		KÖMÜR YUVASI	SH-5001	
		MARŞ DİŞLİSİ	SD-5050	
		M.DİŞLİ SAYISI	9	

UNI.STR 5022		KULLANILDIĞI ARAÇ	ÖZELLİĞİ	
		HYSTER FORKLİFT 1996--->	12V 2,0 kW DENSO TİPİ	
			OEM REFERANS	
		CARGO 113172		
		DENSO 228000-5860		
		228000-5861		
		228000-5862		
		DİĞER BAĞLANTI PARÇALARI		
		MARŞ OTOMATİĞİ	P-502208	
		KOLLEKTÖR	AM-5016	
		KÖMÜR YUVASI	SH-5016	
		MARŞ DİŞLİSİ	SD-5058	
		M.DİŞLİ SAYISI	10	

UNI.STR 5025		KULLANILDIĞI ARAÇ	ÖZELLİĞİ	
		NEW HOLLAND LOADER	12V 2,0 kW DENSO TİPİ	
			OEM REFERANS	
		FORD SBA18508-6530		
		DENSO 228000-2970		
		228000-5120		
		228000-5121		
		DİĞER BAĞLANTI PARÇALARI		
		MARŞ OTOMATİĞİ	P-502508	
		KOLLEKTÖR	AM-5001	
		KÖMÜR YUVASI	SH-5001	
		MARŞ DİŞLİSİ		
		M.DİŞLİ SAYISI	11	

UNI.STR 5028		KULLANILDIĞI ARAÇ	ÖZELLİĞİ	
		TOYOTA HIACE-HILUX 2,4TDİ 1995->	12V 2,0 kW DENSO TİPİ	
			OEM REFERANS	
			CARGO	112336
			DENSO	228000-0640
				228000-2120
				228000-2121
				228000-2123
			TOYOTA	28100-05030
				28100-54270
		<b>DİĞER BAĞLANTI PARÇALARI</b>		
		MARŞ OTOMATİĞİ	P-599908	
		KOLLEKTÖR	AM-5021	
		KÖMÜR YUVASI	SH-5016	
		MARŞ DİŞLİSİ	SD-5060	
		M.DİŞLİ SAYISI	10	

UNI.STR 5030		KULLANILDIĞI ARAÇ	ÖZELLİĞİ	
		ISUZU TFR PICK-UP	12V 2,0 kW DENSO TİPİ	
			OEM REFERANS	
			DENSO	228000-8890
			ISUZU	8-97941-023-0
		<b>DİĞER BAĞLANTI PARÇALARI</b>		
		MARŞ OTOMATİĞİ	P-503008	
		KOLLEKTÖR	AM-5021	
		KÖMÜR YUVASI	SH-5016	
		MARŞ DİŞLİSİ	SD-5064	
		M.DİŞLİ SAYISI	9	



UNI.STR 5032		KULLANILDIĞI ARAÇ	ÖZELLİĞİ	
		MAZDA B2500 Y.M	12V 2,0 kW DENSO TİPİ	
			OEM REFERANS	
			DENSO	228000-6482
				228000-6481
				228000-4831
			FORD	F8RU-11000-AA
			MAZDA	WL91-18-400
				WL61-18-400
				WL02-18-400A
		<b>DİĞER BAĞLANTI PARÇALARI</b>		
		MARŞ OTOMATİĞİ	P-503208	
		KOLLEKTÖR	AM-5016	
		KÖMÜR YUVASI		
		MARŞ DİŞLİSİ		
		M.DİŞLİ SAYISI	9	


UNI.STR 5207		KULLANILDIĞI ARAÇ	ÖZELLİĞİ	
		ROVER 200 - ROVER 620 D	12V 1,8 kW DENSO TİPİ	
			OEM REFERANS	
			DENSO	228000-4961
				22800-4960
			VALEO	458518
			HONDA	31200-P9M-E00
			ROVER	NAD100790
		<b>DİĞER BAĞLANTI PARÇALARI</b>		
		MARŞ OTOMATİĞİ		
		KOLLEKTÖR	AM-5201	
		KÖMÜR YUVASI		
		MARŞ DİŞLİSİ		
		M.DİŞLİ SAYISI	11	



UNI.STR 6000		KULLANILDIĞI ARAÇ	ÖZELLİĞİ	
		KOMATSU,HYSTER FORKLIFT ISUZU NKR	12V 2,0 kW HITACHI TİPİ	
			OEM REFERANS	
			CARGO	110573
			HITACHI	S13-75
				S13-82
				S13-82A
				S13-82B
			ISUZU	5-81121-014-0
				8-94136-400-1
		<b>DİĞER BAĞLANTI PARÇALARI</b>		
		MARŞ OTOMATİĞİ	SNLS-614D	
		KOLLEKTÖR	AM-6008	
		KÖMÜR YUVASI	SH-6010	
		MARŞ DİŞLİSİ		
		M.DİŞLİ SAYISI	9	

UNI.STR 6001		KULLANILDIĞI ARAÇ	ÖZELLİĞİ	
		NISSAN FORKLİFT	12V 2,0 kW HITACHI TİPİ	
			OEM REFERANS	
			CARGO	110355
		DİĞER BAĞLANTI PARÇALARI		110494
		MARŞ OTOMATİĞİ	SNLS-614D	HITACHI S114-290
		KOLLEKTÖR	AM-6008	S12-41
		KÖMÜR YUVASI	SH-6010	S13-84A
		MARŞ DİŞLİSİ	SD-4011	ISUZU 5-81100-103-0
		M.DİŞLİ SAYISI	9	8-94149-249-0



UNI.STR 6008		KULLANILDIĞI ARAÇ	ÖZELLİĞİ	
		BMC NISSAN LEVENT 2,5cc	12V 2,0 kW HITACHI TİPİ	
			OEM REFERANS	
			CARGO	110574
		DİĞER BAĞLANTI PARÇALARI		HITACHI S13-107
		MARŞ OTOMATİĞİ	LE-6008	S13-107A
		KOLLEKTÖR	AM-6008	S13-127
		KÖMÜR YUVASI	SH-6010	S13-127A
		MARŞ DİŞLİSİ	SD-4012	NISSAN 23300-10T02
		M.DİŞLİ SAYISI	9	23300-2T700



UNI.STR 6011		KULLANILDIĞI ARAÇ	ÖZELLİĞİ	
		BMC NISSAN LEVENT 3,0cc	12V 2,3 kW HITACHI TİPİ	
			OEM REFERANS	
			HITACHI	S13-106C
		DİĞER BAĞLANTI PARÇALARI		S13-106E
		MARŞ OTOMATİĞİ	LE-6011	S13-322
		KOLLEKTÖR	AM-6010	NISSAN 23300-10T01
		KÖMÜR YUVASI	SH-6010	23300-3T700
		MARŞ DİŞLİSİ	SD-4013	23300-6T001
		M.DİŞLİ SAYISI	9	23300-80G00



UNI.STR 6016		KULLANILDIĞI ARAÇ	ÖZELLİĞİ	
		KOMATSU FORKLİFT	12V 2,3 kW HITACHI TİPİ	
			OEM REFERANS	
			CARGO	112676
		DİĞER BAĞLANTI PARÇALARI		HITACHI S13-204
		MARŞ OTOMATİĞİ	SNLS-620	YANMAR 129900-77010
		KOLLEKTÖR	AM-6010	
		KÖMÜR YUVASI	SH-6010	
		MARŞ DİŞLİSİ	SD-4026	
		M.DİŞLİ SAYISI	9	

UNI.STR 6021		KULLANILDIĞI ARAÇ	ÖZELLİĞİ	
		OPEL CORSA 1.5 D.	12V 1,2 kW HITACHI TİPİ	
			OEM REFERANS	
			HITACHI	S114-473
		DİĞER BAĞLANTI PARÇALARI		ISUZU 8-94454-891-1
		MARŞ OTOMATİĞİ	SNLS-621A	
		KOLLEKTÖR	AM-6020	
		KÖMÜR YUVASI	SH-6020	
		MARŞ DİŞLİSİ	SD-4015	
		M.DİŞLİ SAYISI	9	





UNI.STR 6034		KULLANILDIĞI ARAÇ	ÖZELLİĞİ	
		MITSUBISHI FORKLİFT S4S - 4DQ CATERPILLAR CLARK FORKLİFT	12V 2,0 kW MITSUBISHI TİPİ	
		<b>DİĞER BAĞLANTI PARÇALARI</b>		<b>OEM REFERANS</b>
		MARŞ OTOMATİĞİ	CARGO 111272	
		KOLLEKTÖR	MITSUBISHI 32A66-00101	
		KÖMÜR YUVASI	M2T62271	
		MARŞ DIŞLİSİ		
		M.DİŞLİ SAYISI	10	

UNI.STR 6037A		KULLANILDIĞI ARAÇ	ÖZELLİĞİ	
		FORD TRANSİT	12V 2,0 kW MITSUBISHI TİPİ	
		<b>DİĞER BAĞLANTI PARÇALARI</b>		<b>OEM REFERANS</b>
		MARŞ OTOMATİĞİ	CARGO 111703	
		KOLLEKTÖR	MITSUBISHI M2T63371	
		KÖMÜR YUVASI	FORD SBA18508-6290	
		MARŞ DIŞLİSİ	SBA18508-6291	
		M.DİŞLİ SAYISI	SBA18508-6500	
			SBA18508-6510	



UNI.STR 6039		KULLANILDIĞI ARAÇ	ÖZELLİĞİ	
		KIA CERİZ Y.M	12V 2,0 kW MITSUBISHI TİPİ	
		<b>DİĞER BAĞLANTI PARÇALARI</b>		<b>OEM REFERANS</b>
		MARŞ OTOMATİĞİ	CARGO 110578	
		KOLLEKTÖR	FORD SA740	
		KÖMÜR YUVASI	MITSUBISHI M2T60072	
		MARŞ DIŞLİSİ		
		M.DİŞLİ SAYISI	13	



UNI.STR 6046		KULLANILDIĞI ARAÇ	ÖZELLİĞİ	
		MITSUBISHI L200 - L300 E.M	12V 2,0 kW MITSUBISHI TİPİ	
		<b>DİĞER BAĞLANTI PARÇALARI</b>		<b>OEM REFERANS</b>
		MARŞ OTOMATİĞİ	CARGO 111466	
		KOLLEKTÖR	MITSUBISHI M2T61071	
		KÖMÜR YUVASI	MD164977	
		MARŞ DIŞLİSİ		
		M.DİŞLİ SAYISI	13	



UNI.STR 6047		KULLANILDIĞI ARAÇ	ÖZELLİĞİ	
		HYSTER LİFT - SUMITOMO YALE FORKLİFT ÜÇ KULAK	12V 2,0 kW MITSUBISHI TİPİ	
		<b>DİĞER BAĞLANTI PARÇALARI</b>		<b>OEM REFERANS</b>
		MARŞ OTOMATİĞİ	CARGO 111273	
		KOLLEKTÖR	MITSUBISHI M2T54571	
		KÖMÜR YUVASI	M2T54572	
		MARŞ DIŞLİSİ	YALE 1500225-14	
		M.DİŞLİ SAYISI	9010988-90	
			9010988-91	



UNI.STR 6048		KULLANILDIĞI ARAÇ	ÖZELLİĞİ	
		KOMATSU FORKLİFT FD30- FD28-FD	12V 2.0 kW MITSUBISHI TİPİ	
			OEM REFERANS	
			CARGO	111275
			MITSUBISHI	34466-03200
				34466-10202
				34466-10203
				M2T56471
				M2T56472
				M2T61371
		<b>DİĞER BAĞLANTI PARÇALARI</b>		
		MARŞ OTOMATİĞİ	SNLS-672S	
		KOLLEKTÖR	AM-6035	
		KÖMÜR YUVASI	SH-6035	
		MARŞ DİŞLİSİ	SD-3035	
		M.DİŞLİ SAYISI	11	



UNI.STR 6051		KULLANILDIĞI ARAÇ	ÖZELLİĞİ	
		İKİ KULAK TOYOTA DYNA FORKLİFT	12V 2,5 kW DENSO TİPİ	
			OEM REFERANS	
			DENSO	028000-5520
			TOYOTA	28100-56040
		<b>DİĞER BAĞLANTI PARÇALARI</b>		
		MARŞ OTOMATİĞİ	P-5110	
		KOLLEKTÖR	AM-6052	
		KÖMÜR YUVASI	SH-6052	
		MARŞ DİŞLİSİ	SD-5070	
		M.DİŞLİ SAYISI	11	



UNI.STR 6052		KULLANILDIĞI ARAÇ	ÖZELLİĞİ	
		CASE 188,207D, ÇUKUROVA FORKLİFT CATERPİLLAR 236 İŞ MAKİNASI	12V 2,5 kW DENSO	
			OEM REFERANS	
			CARGO	110627
			DENSO	028000-5880
				028000-5881
				028000-5882
				028000-5883
			CASE	1044451A1
				16930A1
		<b>DİĞER BAĞLANTI PARÇALARI</b>		
		MARŞ OTOMATİĞİ	P-5210	
		KOLLEKTÖR	AM-6052	
		KÖMÜR YUVASI	SH-6052	
		MARŞ DİŞLİSİ	SD-5071	
		M.DİŞLİ SAYISI	13	



UNI.STR 6053		KULLANILDIĞI ARAÇ	ÖZELLİĞİ	
		TOYOTA - HYESTER FORKLİFT 2 KULAK	12V 2,7 kW DENSO TİPİ	
			OEM REFERANS	
			DENSO	128000-0971
				128000-0972
				128000-0974
				228000-3711
			TOYOTA	28100-23660-71
				28100-40290-71
				28100-40291-71
		<b>DİĞER BAĞLANTI PARÇALARI</b>		
		MARŞ OTOMATİĞİ	P-5810	
		KOLLEKTÖR	AM-6052	
		KÖMÜR YUVASI	SH-6052	
		MARŞ DİŞLİSİ	SD-5070	
		M.DİŞLİ SAYISI		



UNI.STR 6055		KULLANILDIĞI ARAÇ	ÖZELLİĞİ	
		KOMATSU-DAEWO FORKLİFT	12V 2,5 kW DENSO TİPİ	
			OEM REFERANS	
			DENSO	028000-5490
				028000-6560
				128000-7750
				128000-7752
				228000-6561
			DAEWO	65262017050
		<b>DİĞER BAĞLANTI PARÇALARI</b>		
		MARŞ OTOMATİĞİ	P-5510	
		KOLLEKTÖR	AM-6052	
		KÖMÜR YUVASI	SH-6052	
		MARŞ DİŞLİSİ	SD-5070	
		M.DİŞLİ SAYISI	11	



UNI.STR 6078A		KULLANILDIĞI ARAÇ	ÖZELLİĞİ	
		UNIVERSAL TİP	12V 2,5 kW DENSO TİPİ	
		DİĞER BAĞLANTI PARÇALARI		OEM REFERANS
		MARŞ OTOMATİĞİ	P-5110	UNİVERSAL
		KOLLEKTÖR	AM-6052	
		KÖMÜR YUVASI		
		MARŞ DİŞLİSİ		
M.DİŞLİ SAYISI	10			



UNI.STR 6079		KULLANILDIĞI ARAÇ	ÖZELLİĞİ	
		UNIVERSAL TİP	12V 2,5 kW	
		DİĞER BAĞLANTI PARÇALARI		OEM REFERANS
		MARŞ OTOMATİĞİ	P-5110	UNİVERSAL
		KOLLEKTÖR	AM-6052	
		KÖMÜR YUVASI	SH-6052	
		MARŞ DİŞLİSİ		
M.DİŞLİ SAYISI	9			



UNI.STR 6088		KULLANILDIĞI ARAÇ	ÖZELLİĞİ	
		KOMATSU FORKLİFT ISUZU TROPPER 1991->	12V 2,5 Kw	
		DİĞER BAĞLANTI PARÇALARI		OEM REFERANS
		MARŞ OTOMATİĞİ	P-5110	CARGO 113206
		KOLLEKTÖR		DENSO 128000-9972
		KÖMÜR YUVASI	SH-6052	128000-9971
		MARŞ DİŞLİSİ	SD-5075	
M.DİŞLİ SAYISI	11			

UNI.STR 6092		KULLANILDIĞI ARAÇ	ÖZELLİĞİ	
		ATLAS COPCO-BOBCAT CASE GALION-JOHN DEER İŞ MAK.	12V 2,7 Kw	
		DİĞER BAĞLANTI PARÇALARI		OEM REFERANS
		MARŞ OTOMATİĞİ		CARGO 110942
		KOLLEKTÖR	AM-6052	DENSO 028000-8400
		KÖMÜR YUVASI	SH-6052	028000-8401
		MARŞ DİŞLİSİ	SD-5081	028000-8403
M.DİŞLİ SAYISI	13	228000-6470		
		228000-6471		

UNI.STR 7002		KULLANILDIĞI ARAÇ	ÖZELLİĞİ	
		NISSAN FORK LİFT - CLARK FORKLİFT	12V 1.2 kw	
		DİĞER BAĞLANTI PARÇALARI		OEM REFERANS
		MARŞ OTOMATİĞİ		CARGO 110572
		KOLLEKTÖR	AM-6020	DELCO 10461641
		KÖMÜR YUVASI	SH-6020	
		MARŞ DİŞLİSİ		
M.DİŞLİ SAYISI	11			



UNI.STR 7006		KULLANILDIĞI ARAÇ	ÖZELLİĞİ
		FORD PICK-UP	12V 2,5 kW MITSUBISHI TİPİ
		<b>OEM REFERANS</b>	
<b>DİĞER BAĞLANTI PARÇALARI</b>		CARGO	112276
MARŞ OTOMATİĞİ		MITSUBISHI	M8T50071
KOLLEKTÖR			M8T50071A
KÖMÜR YUVASI			M8T50072
MARŞ DIŞLİSİ		FORD	F4TZ-11002-A
M.DİŞLİ SAYISI			F5TU-11000-AA
			F5TU-11000-AB



UNI.STR 7030		KULLANILDIĞI ARAÇ	ÖZELLİĞİ
		MITSUBISHI CANTER FE511 SERİSİ	12V 2,2 kW MITSUBISHI
		<b>OEM REFERANS</b>	
<b>DİĞER BAĞLANTI PARÇALARI</b>		CARGO	112370
MARŞ OTOMATİĞİ			M8T75071
KOLLEKTÖR			M8T75073
KÖMÜR YUVASI			ME201650
MARŞ DIŞLİSİ			ME204424
M.DİŞLİ SAYISI			ME204425
			M2T87671



UNI.STR 7037		KULLANILDIĞI ARAÇ	ÖZELLİĞİ
		RENAULT MASTER, OPEL MOVANO	12V 2,2 kW MITSUBISHI TİPİ
		<b>OEM REFERANS</b>	
<b>DİĞER BAĞLANTI PARÇALARI</b>		CARGO	112103
MARŞ OTOMATİĞİ		MITSUBISHI	M2T87671
KOLLEKTÖR		RENAULT	M2T87671
KÖMÜR YUVASI			
MARŞ DIŞLİSİ			
M.DİŞLİ SAYISI			9

UNI.STR 7040		KULLANILDIĞI ARAÇ	ÖZELLİĞİ
		MITSUBISHI L200-L300 Y.M HYUNDAI STAREX MİNİBÜS	12V 2,2 kW MITSUBISHI TİPİ
		<b>OEM REFERANS</b>	
<b>DİĞER BAĞLANTI PARÇALARI</b>		CARGO	111912
MARŞ OTOMATİĞİ		MITSUBISHI	M2T84071
KOLLEKTÖR			M2T87071
KÖMÜR YUVASI			MD312857
MARŞ DIŞLİSİ			MD312858
M.DİŞLİ SAYISI			10



UNI.STR 8110		KULLANILDIĞI ARAÇ	ÖZELLİĞİ
		KUBOTA 30HP DİZEL ENGINE	12V 1,2 kW DENSO TİPİ
		<b>OEM REFERANS</b>	
<b>DİĞER BAĞLANTI PARÇALARI</b>		DENSO	228000-0981
MARŞ OTOMATİĞİ			228000-0980
KOLLEKTÖR			
KÖMÜR YUVASI			
MARŞ DIŞLİSİ			SD-5020
M.DİŞLİ SAYISI			9



UNI.STR 8111		KULLANILDIĞI ARAÇ	ÖZELLİĞİ
		KUBOTA	12V 1,4 kW DENSO TİPİ
			<b>OEM REFERANS</b>
			DENSO 228000-1041
			228000-1040
		<b>DİĞER BAĞLANTI PARÇALARI</b>	
		MARŞ OTOMATİĞİ	
		KOLLEKTÖR	
		KÖMÜR YUVASI	SH-8001
		MARŞ DIŞLİSİ	SD-5033
		M.DİŞLİ SAYISI	11

UNI.STR 8012		KULLANILDIĞI ARAÇ	ÖZELLİĞİ
		TOYOTA PICK-UP - TOYOTA CELICA	12V 1,4 kW DENSO TİPİ
			<b>OEM REFERANS</b>
			CARGO 112582
			DELCO 10455709
			10455703
			DENSO 128000-8111
		<b>DİĞER BAĞLANTI PARÇALARI</b>	
		MARŞ OTOMATİĞİ	P-801217
		KOLLEKTÖR	AM-8001
		KÖMÜR YUVASI	SH-8001
		MARŞ DIŞLİSİ	SD-5027
		M.DİŞLİ SAYISI	11



UNI.STR 8018		KULLANILDIĞI ARAÇ	ÖZELLİĞİ
		HYSTER H25-35LX SUMITOMO YALE TCM, FE SERİSİ	12V 1,4 kW
			<b>OEM REFERANS</b>
			CARGO 110182
			DELCO 10461633
		<b>DİĞER BAĞLANTI PARÇALARI</b>	
		MARŞ OTOMATİĞİ	
		KOLLEKTÖR	AM-8001
		KÖMÜR YUVASI	SH-8001
		MARŞ DIŞLİSİ	
		M.DİŞLİ SAYISI	11



UNI.STR 8104		KULLANILDIĞI ARAÇ	ÖZELLİĞİ
		PERKINS LISTER AKSA JENARATÖR	12V 1,4 kW DENSO TİPİ
			<b>OEM REFERANS</b>
			CARGO 112545
			DENSO 128000-8101
			228000-1880
			228000-1881
		<b>DİĞER BAĞLANTI PARÇALARI</b>	
		MARŞ OTOMATİĞİ	
		KOLLEKTÖR	AM-8001
		KÖMÜR YUVASI	
		MARŞ DIŞLİSİ	
		M.DİŞLİ SAYISI	11



UNI.STR 8263		KULLANILDIĞI ARAÇ	ÖZELLİĞİ
		TOYOTA COROLLA 1,6L 1997-2000 AVENSIS 1,6i-1,8i	12V 1,2 kW DENSO TİPİ
			<b>OEM REFERANS</b>
			CARGO 111455
			DENSO 128000-2680
			128000-2682
			128000-4480
			128000-5680
			TOYOTA 28100-16010
			28100-16041
		<b>DİĞER BAĞLANTI PARÇALARI</b>	
		MARŞ OTOMATİĞİ	SNLS-637
		KOLLEKTÖR	
		KÖMÜR YUVASI	
		MARŞ DIŞLİSİ	
		M.DİŞLİ SAYISI	8



UNI.STR 8272		KULLANILDIĞI ARAÇ	ÖZELLİĞİ	
		LAND ROVER FREELANDER 1,8 1998	12V 1,2 kW DENSO TİPİ	
			OEM REFERANS	
			DENSO	228000-6120
				228000-6122
				228000-6121
		DİĞER BAĞLANTI PARÇALARI		
		MARŞ OTOMATİĞİ		
		KOLLEKTÖR		
		KÖMÜR YUVASI		
		MARŞ DİŞLİSİ		
		M.DİŞLİ SAYISI	10	



UNI.STR 8273		KULLANILDIĞI ARAÇ	ÖZELLİĞİ	
		OPEL ZAFİRA 2,2L ASTRA G 2001 VECTRA B 2000	12V 1,2 kW DENSO	
			OEM REFERANS	
			DELCO	9000902
		DİĞER BAĞLANTI PARÇALARI		
		MARŞ OTOMATİĞİ		
		KOLLEKTÖR		
		KÖMÜR YUVASI		
		MARŞ DİŞLİSİ		
		M.DİŞLİ SAYISI	9	



UNI.STR 9001		KULLANILDIĞI ARAÇ	ÖZELLİĞİ	
		ISUZU MOTORLU İŞ MAKİNASI	12V 3,0 kW	
			OEM REFERANS	
			CARGO	113131
		DİĞER BAĞLANTI PARÇALARI		
		MARŞ OTOMATİĞİ	P-900107	
		KOLLEKTÖR	AM-8001	
		KÖMÜR YUVASI	SH-9001	
		MARŞ DİŞLİSİ	SD-5072	
		M.DİŞLİ SAYISI	11	



UNI.STR 9020		KULLANILDIĞI ARAÇ	ÖZELLİĞİ	
		CATERPILLAR 3114,3116 1991-1993	12V 3,0 kW DENSO TİPİ	
			OEM REFERANS	
			CARGO	113237
			DENSO	128000-5720
				128000-5721
				128000-5722
				128000-5723
				228000-5730
		DİĞER BAĞLANTI PARÇALARI		
		MARŞ OTOMATİĞİ	P-902007	
		KOLLEKTÖR	AM-9001	
		KÖMÜR YUVASI	SH-9001	
		MARŞ DİŞLİSİ	SD-5080	
		M.DİŞLİ SAYISI	10	

UNI.STR 9050		KULLANILDIĞI ARAÇ	ÖZELLİĞİ	
		NISSAN BLUEBIRD	12V 4,0 kW	
			OEM REFERANS	
			DENSO	228000-5851
				228000-5850
		DİĞER BAĞLANTI PARÇALARI		
		MARŞ OTOMATİĞİ	P-905007	
		KOLLEKTÖR	AM-9001	
		KÖMÜR YUVASI	SH-9001	
		MARŞ DİŞLİSİ	SD-5080	
		M.DİŞLİ SAYISI	10	



UNI.STR 9051		KULLANILDIĞI ARAÇ		ÖZELLİĞİ	
		CUMMINS MOT.İŞ MAKİNASI NISSAN BLUE BIRD		12V 4,0 kW	
		<b>DİĞER BAĞLANTI PARÇALARI</b>		<b>OEM REFERANS</b>	
		MARŞ OTOMATIĞI	P-905007	DENSO	228000-5311
		KOLLEKTÖR	AM-9001		228000-5310
		KÖMÜR YUVASI	SH-9001		
		MARŞ DİŞLİSİ	SD-5080		
		M.DİŞLİ SAYISI	10		

UNI.STR 0300		KULLANILDIĞI ARAÇ	ÖZELLİĞİ
		MITSUBİSHİ MOTORLU CEBELCO İŞ MAKİNASI	24V 5.0 KW MITSUBİSHİ TİPİ
		OEM REFERANS	
		DİĞER BAĞLANTI PARÇALARI	MITSUBİSHİ M3T56074
		MARŞ OTOMATİĞİ SNLS-7532	HYUNDAI 36100-93010
		KOLLEKTÖR AM-0300	MANDO M000A0291
		KÖMÜR YUVASI SH-0300	M24798
		MARŞ DIŞLİSİ	
		M.DİŞLİ SAYISI 11	



UNI.STR 9152		KULLANILDIĞI ARAÇ	ÖZELLİĞİ
		SAMSUNG İŞ MAKİNASI HYUNDAI SOLAR 210 İŞ MAKİNASI	24V 7,5 KW DENSO TİPİ
		OEM REFERANS	
		DİĞER BAĞLANTI PARÇALARI	CARGO 112544
		MARŞ OTOMATİĞİ	DENSO 128000-9820
		KOLLEKTÖR AM-9103	128000-9821
		KÖMÜR YUVASI SH-9103	228000-5630
		MARŞ DIŞLİSİ SD-5080	228000-5631
		M.DİŞLİ SAYISI	228000-7380
			228000-7381


UNI.STR 0302		KULLANILDIĞI ARAÇ	ÖZELLİĞİ
		MITSUBİSHİ MOT. İŞ MAKİNASI	24V 11T 5,0 KW MITSUBİSHİ TİPİ
		OEM REFERANS	
		DİĞER BAĞLANTI PARÇALARI	MITSUBİSHİ M3T56071
		MARŞ OTOMATİĞİ SNLS-7532	M3T56072
		KOLLEKTÖR	M3T56082
		KÖMÜR YUVASI SH-0300	
		MARŞ DIŞLİSİ	
		M.DİŞLİ SAYISI 11	

UNI.STR 6105		KULLANILDIĞI ARAÇ	ÖZELLİĞİ
		ISUZU NPR 697 E.M	24V 3,5 KW HITACHI TİPİ
		OEM REFERANS	
		DİĞER BAĞLANTI PARÇALARI	CARGO 111247
		MARŞ OTOMATİĞİ SNLS-715	HITACHI S25-121
		KOLLEKTÖR AM-6103	S25-121A
		KÖMÜR YUVASI SH-6103	ISUZU 5-81100-129-0
		MARŞ DIŞLİSİ SD-4017	5-81100-129-1
		M.DİŞLİ SAYISI 9	5-81100-129-2



UNI.STR 6107		KULLANILDIĞI ARAÇ	ÖZELLİĞİ
		ISUZU NKR66 ŞAMPİYON1999-2002	24V 3,5 KW HITACHI TİPİ
		OEM REFERANS	
		DİĞER BAĞLANTI PARÇALARI	HITACHI S25-163
		MARŞ OTOMATİĞİ SNLS-715A	S25-163A
		KOLLEKTÖR AM-6107	S25-163B
		KÖMÜR YUVASI SH-6107	S25-163C
		MARŞ DIŞLİSİ SD-4018	ISUZU 8-97095-811-0
		M.DİŞLİ SAYISI 11	8-97095-811-2







UNI.STR 6107A		KULLANILDIĞI ARAÇ	ÖZELLİĞİ	
		ISUZU TURKUAZ OTOBÜS	24V 4,0 kW HITACHI TİPİ	
			OEM REFERANS	
			HITACHI	S25-163E S25-163F S25-163G
		DİĞER BAĞLANTI PARÇALARI		
		MARŞ OTOMATİĞİ	SNLS-715A	
		KOLLEKTÖR	AM-6107	
		KÖMÜR YUVASI	SH-6107	
		MARŞ DİŞLİSİ	SD-4018	
		M.DİŞLİ SAYISI	11	



UNI.STR 6138		KULLANILDIĞI ARAÇ	ÖZELLİĞİ	
		MITSUBISHI CANTER FE449 E.M	24V 3,2 kW	
			OEM REFERANS	
			CARGO	110576
			MITSUBISHI	M2T66871 M2T66872 M2T66873 M2T67871 M2T67872 M2T67881
		DİĞER BAĞLANTI PARÇALARI		
		MARŞ OTOMATİĞİ	SNLS-752	
		KOLLEKTÖR	AM-6138	
		KÖMÜR YUVASI	SH-6138	
		MARŞ DİŞLİSİ	SD-3035	
		M.DİŞLİ SAYISI	9	



UNI.STR 6144		KULLANILDIĞI ARAÇ	ÖZELLİĞİ	
		MITSB. FORKLİFT FD 25-FD30-- MARATON KLİMALI MARŞ MOT. CLARK MULHELM FORKLİFT	24V 3,2 kW MITSUBISHI TİPİ	
			OEM REFERANS	
			CARGO	111913
			MITSUBISHI	34466-03101 34466-15101 34466-20100 34666-03101 34666-20101
		DİĞER BAĞLANTI PARÇALARI		
		MARŞ OTOMATİĞİ	SNLS-752	
		KOLLEKTÖR	AM-6138	
		KÖMÜR YUVASI	SH-6138	
		MARŞ DİŞLİSİ	SD-3243	
		M.DİŞLİ SAYISI	11	

UNI.STR 6150		KULLANILDIĞI ARAÇ	ÖZELLİĞİ	
		TOYOTA FORKLİFT BY 30,BE 20,30,	24V 4,5 kW	
			OEM REFERANS	
			CARGO	110474
			DENSO	028000-5530 028000-5551 028000-5620 028000-5690 028000-9332
		DİĞER BAĞLANTI PARÇALARI		
		MARŞ OTOMATİĞİ	P-5010	
		KOLLEKTÖR	AM-6150	
		KÖMÜR YUVASI	SH-6052	
		MARŞ DİŞLİSİ	SD-5070	
		M.DİŞLİ SAYISI	11	



UNI.STR 6157		KULLANILDIĞI ARAÇ	ÖZELLİĞİ	
		TOYOTA FORKLİFT FD100 - FD150	24V 4,5 kW DENSO TİPİ	
			OEM REFERANS	
			CARGO	110507
			DENSO	028000-5302 028000-5301 028000-5300
		DİĞER BAĞLANTI PARÇALARI		
		MARŞ OTOMATİĞİ	P-5010	
		KOLLEKTÖR	AM-6150	
		KÖMÜR YUVASI	SH-6052	
		MARŞ DİŞLİSİ	SD-5070	
		M.DİŞLİ SAYISI	11	




UNI.STR 6159		KULLANILDIĞI ARAÇ	ÖZELLİĞİ	
		TOYOTA FORKLİFT JY 30 2J SERİSİ	24V 4,5 kW DENSO TİPİ	
			OEM REFERANS	
			DENSO	028000-6460 028000-5570
		DİĞER BAĞLANTI PARÇALARI		
		MARŞ OTOMATİĞİ	P-5910	
		KOLLEKTÖR	AM-6150	
		KÖMÜR YUVASI	SH-6052	
		MARŞ DİŞLİSİ	SD-5070	
		M.DİŞLİ SAYISI	11	




UNI.STR 6160		KULLANILDIĞI ARAÇ	ÖZELLİĞİ	
		ISUZU FDR,JDR:6BF1-SBR 6BB1 KOMATSU FORKLİFT	24V 4,5 kW	
			OEM REFERANS	
			CARGO	110580
			DENSO	028000-6200
			HITACHI	S25-103
			NIKKO	0-23000-2340
				0-23000-1033
			ISUZU	1-81100-411-0
				5-81100-118-0
		DİĞER BAĞLANTI PARÇALARI		
		MARŞ OTOMATİĞİ	P-5910	
		KOLLEKTÖR	AM-6150	
		KÖMÜR YUVASI	SH-6052	
		MARŞ DİŞLİSİ	SD-5070	
		M.DİŞLİ SAYISI	11	



UNI.STR 6165		KULLANILDIĞI ARAÇ	ÖZELLİĞİ	
		İŞ MAKİNASI 8,8-14T-6D10-6D15	24V 4,5 kW DENSO TİPİ	
			OEM REFERANS	
			CARGO TİPİ	113129
			MITSUBISHI	ME077408 ME037150 ME037330 ME037465
		DİĞER BAĞLANTI PARÇALARI		
		MARŞ OTOMATİĞİ	P-5910	
		KOLLEKTÖR	AM-6150	
		KÖMÜR YUVASI	SH-6052	
		MARŞ DİŞLİSİ	SD-5070	
		M.DİŞLİ SAYISI	11	



UNI.STR 6171		KULLANILDIĞI ARAÇ	ÖZELLİĞİ	
		HINO 26.200 -32.260 DODGE KIRK AYAK KAMYON	24V 4,5 kW DENSO TİPİ	
			OEM REFERANS	
			HINO	28100-1090 28100-1090B 28100-1090C
			SAWAFUJI	28100-1442 0330-402-0012 0330-402-0310 0330-402-0311
		DİĞER BAĞLANTI PARÇALARI		
		MARŞ OTOMATİĞİ	P-5910	
		KOLLEKTÖR	AM-6150	
		KÖMÜR YUVASI	SH-6150	
		MARŞ DİŞLİSİ	SD-5070	
		M.DİŞLİ SAYISI	11	

UNI.STR 6176		KULLANILDIĞI ARAÇ	ÖZELLİĞİ	
		ISUZU İŞ MAKİNASI 4BD1-6BD1 KOMATSU-DAEWOO-TOYOTA FORKLİFT	24V 4,5 kW DENSO TİPİ	
			OEM REFERANS	
			CARGO	112649
			NIKKO	0-23000-1030 0-23000-1031 0-23000-1032
			ISUZU	1-81100-191-0 1-81100-191-1 1-81100-253-1
		DİĞER BAĞLANTI PARÇALARI		
		MARŞ OTOMATİĞİ	P-5910	
		KOLLEKTÖR	AM-6150	
		KÖMÜR YUVASI	SH-6052	
		MARŞ DİŞLİSİ	SD-5070	
		M.DİŞLİ SAYISI	11	

UNI.STR 6177A		KULLANILDIĞI ARAÇ	ÖZELLİĞİ	
		UNIVERSAL TİP - NIPPON DENSO CUMMINS - MAN DİZEL - SCANIA	24V 4,5 kW	
			OEM REFERANS	
		<b>DİĞER BAĞLANTI PARÇALARI</b>		
		MARŞ OTOMATİĞİ		P-5910
		KOLLEKTÖR		AM-6150
		KÖMÜR YUVASI		SH-6052
		MARŞ DİŞLİSİ		SD-5078
		M.DİŞLİ SAYISI	10	



UNI.STR 6180		KULLANILDIĞI ARAÇ	ÖZELLİĞİ	
		UNIVERSAL TİP 0302 OTOB. UYUMLU NIPPON DENSO - CUMMINS	24V 4,5 kW	
			OEM REFERANS	
		<b>DİĞER BAĞLANTI PARÇALARI</b>		
		MARŞ OTOMATİĞİ		P-5910
		KOLLEKTÖR		AM-6150
		KÖMÜR YUVASI		SH-6052
		MARŞ DİŞLİSİ		SD-5272
		M.DİŞLİ SAYISI	9	



UNI.STR 6183		KULLANILDIĞI ARAÇ	ÖZELLİĞİ
		IVECO 190E PERKINS MOTORLU	24V 4,5 kW
			OEM REFERANS
		<b>DİĞER BAĞLANTI PARÇALARI</b>	CARGO 112822
		MARŞ OTOMATİĞİ	DENSO 228000-5641
		KOLLEKTÖR	228000-5640
		KÖMÜR YUVASI	
		MARŞ DİŞLİSİ	
		M.DİŞLİ SAYISI	10



UNI.STR 6187		KULLANILDIĞI ARAÇ	ÖZELLİĞİ
		KOMATSU FD 40-4D52 FORKLİFT	24V 4,5 kW
			OEM REFERANS
		<b>DİĞER BAĞLANTI PARÇALARI</b>	CARGO 113203
		MARŞ OTOMATİĞİ	DENSO 28000-1002
		KOLLEKTÖR	28000-1001
		KÖMÜR YUVASI	28000-1000
		MARŞ DİŞLİSİ	
		M.DİŞLİ SAYISI	11

UNI.STR 6193		KULLANILDIĞI ARAÇ	ÖZELLİĞİ
		MITSUBİSHİ MOTORLU İŞ MAKİNASI 8.8T- 6D31 - PERKINS MOTORLU	24V 4,5 kW DENSO TİPİ
			OEM REFERANS
		<b>DİĞER BAĞLANTI PARÇALARI</b>	MITSUBİSHİ MEO87590
		MARŞ OTOMATİĞİ	M2T78381
		KOLLEKTÖR	
		KÖMÜR YUVASI	
		MARŞ DİŞLİSİ	
		M.DİŞLİ SAYISI	11



UNI.STR 7107		KULLANILDIĞI ARAÇ	ÖZELLİĞİ
		COBELCO İŞ MAKİNASI 300SERİ	24V 4,5 kW MITSUBISHI TİPİ
			<b>OEM REFERANS</b>
			CATERPILLAR 1149831
			ME077796
			M8T60071A
			M8T60071
		<b>DİĞER BAĞLANTI PARÇALARI</b>	
		MARŞ OTOMATİĞİ	SNLS-753A
		KOLLEKTÖR	AM-7107
		KÖMÜR YUVASI	SH-7107
		MARŞ DİŞLİSİ	SD-3038
		M.DİŞLİ SAYISI	11



UNI.STR 7131		KULLANILDIĞI ARAÇ	ÖZELLİĞİ
		MITSUBISHI CANTER F659 Y.M.	24V 3,2 kW MITSUBISHI TİPİ
			<b>OEM REFERANS</b>
			MITSUBISHI ME014418
			ME012995
			ME012994
		<b>DİĞER BAĞLANTI PARÇALARI</b>	
		MARŞ OTOMATİĞİ	SNLS-751C
		KOLLEKTÖR	AM-7131
		KÖMÜR YUVASI	SH-7131
		MARŞ DİŞLİSİ	SD-3038
		M.DİŞLİ SAYISI	9


UNI.STR 7132		KULLANILDIĞI ARAÇ	ÖZELLİĞİ
		MITSUBISHI CANTER Y.M.F659 YARDIMCI OTOMATİK	24V 3,7 kW MITSUBISHI TİPİ
			<b>OEM REFERANS</b>
			CARGO 113195
			ME014417
			ME013007
		<b>DİĞER BAĞLANTI PARÇALARI</b>	
		MARŞ OTOMATİĞİ	SLNS-751C
		KOLLEKTÖR	AM-7131
		KÖMÜR YUVASI	SH-7131
		MARŞ DİŞLİSİ	SD-3038
		M.DİŞLİ SAYISI	9


UNI.STR 7900		KULLANILDIĞI ARAÇ	ÖZELLİĞİ
		RENAULT PREMIUM TIR	24V 5,5 kW 11T MITSUBISHI TİPİ
			<b>OEM REFERANS</b>
			MITSUBISHI M9T60471
			RENAULT 5010306592
			5001853713
		<b>DİĞER BAĞLANTI PARÇALARI</b>	
		MARŞ OTOMATİĞİ	SNLS-7531
		KOLLEKTÖR	AM-7900
		KÖMÜR YUVASI	
		MARŞ DİŞLİSİ	
		Y. OTOMATİK	SNLS-R247

UNI.STR 7901		KULLANILDIĞI ARAÇ	ÖZELLİĞİ
		RENAULT MAGNUM TIR	24V 5,5 kW 12T
			<b>OEM REFERANS</b>
			MITSUBISHI M009T60671
			M009T60672
			M9T60671
			M9T60672
			RENAULT 5001847428
			5001853707
			5010306777
		<b>DİĞER BAĞLANTI PARÇALARI</b>	
		MARŞ OTOMATİĞİ	SNLS-7531
		KOLLEKTÖR	AM-7900
		KÖMÜR YUVASI	
		MARŞ DİŞLİSİ	
		Y. OTOMATİK	SNLS-R247




UNI.STR 7906		KULLANILDIĞI ARAÇ	ÖZELLİĞİ	
		VOLVO FH 12 -FM 12	24V 5,5 kW 12 T MITSUBISHI TİPİ	
			OEM REFERANS	
			MITSUBISHI	M9T61171
			VOLVO	20430564
		DİĞER BAĞLANTI PARÇALARI		
		MARŞ OTOMATİĞİ	SNLS-7131	
		KOLLEKTÖR	AM-7900	
		KÖMÜR YUVASI		
		MARŞ DIŞLİSİ		
		Y. OTOMATİK	SNLS-R247	



UNI.STR 7902		KULLANILDIĞI ARAÇ	ÖZELLİĞİ	
		RENAULT PREMIUM TIR	24V 5,5 kW 12T MITSUBISHI TİPİ	
			OEM REFERANS	
			MITSUBISHI	M009T60371
				M9T60371
		DİĞER BAĞLANTI PARÇALARI		
		MARŞ OTOMATİĞİ	SNLS-7531	
		KOLLEKTÖR	AM-7900	
		KÖMÜR YUVASI		
		MARŞ DIŞLİSİ		
		Y. OTOMATİK	SNLS-R247	



UNI.STR 7904		KULLANILDIĞI ARAÇ	ÖZELLİĞİ	
		COBELCO İŞ MAKİNASI 6D22 MITSUBISHI MG530 SERİSİ	24V 5,5 kW MITSUBISHI TİPİ	
			OEM REFERANS	
			MITSUBISHI	M9T60171
		DİĞER BAĞLANTI PARÇALARI		
		MARŞ OTOMATİĞİ	SNLS-7531	
		KOLLEKTÖR	AM-7900	
		KÖMÜR YUVASI		
		MARŞ DIŞLİSİ		
		M.DİŞLİ SAYISI	11	

UNI.STR 9103		KULLANILDIĞI ARAÇ	ÖZELLİĞİ	
		ISUZU MOTORLU İŞ MAKİNASI EX-300 -- 6SD1	24V 5.5 kW DENSO TİPİ	
			OEM REFERANS	
			DENSO	128000-4250
			ISUZU	1-81100-246-1
		DİĞER BAĞLANTI PARÇALARI		
		MARŞ OTOMATİĞİ	P-910307	
		KOLLEKTÖR	AM-9103	
		KÖMÜR YUVASI	SH-9103	
		MARŞ DIŞLİSİ	SD-5072	
		M.DİŞLİ SAYISI	11	



UNI.STR 9104		KULLANILDIĞI ARAÇ	ÖZELLİĞİ	
		HINO 26.200 -32.260 DODGE KIRKAYAK KAMYON	24V 5,5 kW DENSO TİPİ	
			OEM REFERANS	
			DENSO	128000-4685
				128000-4686
				128000-4687
			HINO	28100-1700A
				28100-2040A
				28100-2040C
				28100-2040E
		DİĞER BAĞLANTI PARÇALARI		
		MARŞ OTOMATİĞİ	P-910407	
		KOLLEKTÖR	AM-9103	
		KÖMÜR YUVASI	SH-9103	
		MARŞ DIŞLİSİ	SD-5070	
		M.DİŞLİ SAYISI	11	



UNI.STR 9105		KULLANILDIĞI ARAÇ	ÖZELLİĞİ	
		HITACHI EX 160 - EX200 - 6SD1 ISUZU TRUCK	24V 5,5 kW	
		OEM REFERANS		
		<b>DİĞER BAĞLANTI PARÇALARI</b>		
		MARŞ OTOMATİĞİ		P-910507
		KOLLEKTÖR		AM-9103
		KÖMÜR YUVASI		SH-9103
		MARŞ DİŞLİSİ		SD-5072
		M.DİŞLİ SAYISI	11	

UNI.STR 9106		KULLANILDIĞI ARAÇ	ÖZELLİĞİ
		FRUKOWA İŞ MAK. MARATON OTOBÜS	24V 6.0 kW DENSO TİPİ
		OEM REFERANS	
		<b>DİĞER BAĞLANTI PARÇALARI</b>	HYUNDAI 36100-72000
		MARŞ OTOMATİĞİ	MITSUBISHI ME067677
		KOLLEKTÖR	M4T95072
		KÖMÜR YUVASI	M4T95076
		MARŞ DİŞLİSİ	M4T95078
		M.DİŞLİ SAYISI	13



UNI.STR 9107		KULLANILDIĞI ARAÇ	ÖZELLİĞİ
		MITSUBISHI MOTORLU KATO - COBELCO - 6D22	24V 6,0 kW
		OEM REFERANS	
		<b>DİĞER BAĞLANTI PARÇALARI</b>	CARGO 112342
		MARŞ OTOMATİĞİ	MITSUBISHI M3T95071
		KOLLEKTÖR	M3T95081
		KÖMÜR YUVASI	ME057200
		MARŞ DİŞLİSİ	ME057985
		M.DİŞLİ SAYISI	ME057990
			MEO57350



UNI.STR 9108		KULLANILDIĞI ARAÇ	ÖZELLİĞİ
		HINO MOTORLU HITACHI EX-300 İŞ MAKİNASI	24V 6.0 kW DENSO TİPİ
		OEM REFERANS	
		<b>DİĞER BAĞLANTI PARÇALARI</b>	HINO 28100-1743A
		MARŞ OTOMATİĞİ	SAWAFUJI 0350-602-0118
		KOLLEKTÖR	
		KÖMÜR YUVASI	
		MARŞ DİŞLİSİ	
		M.DİŞLİ SAYISI	11



UNI.STR 9109		KULLANILDIĞI ARAÇ	ÖZELLİĞİ
		SAMSUNG İŞ MAKİNASI	24V 6.0 kW DENSO TİPİ
		OEM REFERANS	
		<b>DİĞER BAĞLANTI PARÇALARI</b>	HINO 28100-1490A
		MARŞ OTOMATİĞİ	28100-1492
		KOLLEKTÖR	28100-1493
		KÖMÜR YUVASI	28100-1644
		MARŞ DİŞLİSİ	28100-1790
		M.DİŞLİ SAYISI	28100-1791


UNI.STR 9110		KULLANILDIĞI ARAÇ	ÖZELLİĞİ
		HINO MOTORLU İŞ MAKİNASI	24V 6.0 kW
		DİĞER BAĞLANTI PARÇALARI	
		MARŞ OTOMATİĞİ	P-910407
		KOLLEKTÖR	AM-9103
		KÖMÜR YUVASI	SH-9103
		MARŞ DİŞLİSİ	SD-5072
		M.DİŞLİ SAYISI	11
			OEM REFERANS
			SAWAFUJİ 0350-552-0357

UNI.STR 9111		KULLANILDIĞI ARAÇ	ÖZELLİĞİ
		NISSAN PF6,FD6,PE6 İŞ MAKİNASI KAWASAKİ 85 ZET A	24V 6.0 kW DENSO TİPİ
		DİĞER BAĞLANTI PARÇALARI	
		MARŞ OTOMATİĞİ	
		KOLLEKTÖR	AM-9103
		KÖMÜR YUVASI	SH-9103
		MARŞ DİŞLİSİ	SD-5070
		M.DİŞLİ SAYISI	11
			OEM REFERANS
			NISSAN 23300-96504 SAWAFUJİ 0350-602-0261



UNI.STR 9113		KULLANILDIĞI ARAÇ	ÖZELLİĞİ
		IVECO EUROSTAR 190E KAMYON STRALIS 430	24V 5,5 kW DENSO TİPİ
		DİĞER BAĞLANTI PARÇALARI	
		MARŞ OTOMATİĞİ	P-911307
		KOLLEKTÖR	AM-9103
		KÖMÜR YUVASI	SH-9103
		MARŞ DİŞLİSİ	SD-5080
		M.DİŞLİ SAYISI	10
			OEM REFERANS
			DENSO 228000-7550 IVECO 42498115 99486046

UNI.STR 9119		KULLANILDIĞI ARAÇ	ÖZELLİĞİ
		KOMATSU GREYDER 1986-1994 KOMATSU EXCAVATOR	24V 5,5 kW DENSO TİPİ
		DİĞER BAĞLANTI PARÇALARI	
		MARŞ OTOMATİĞİ	
		KOLLEKTÖR	
		KÖMÜR YUVASI	
		MARŞ DİŞLİSİ	
		M.DİŞLİ SAYISI	12
			OEM REFERANS
			KOMATSU 600-813-3630 600-813-3631 600-813-3632 NIKKO 0-23000-6530 0-23000-6531 0-23000-8300 0-23000-7020



UNI.STR 9115		KULLANILDIĞI ARAÇ	ÖZELLİĞİ
		ISUZU MOTORLU İŞ MAKİNASI NISSAN-SAMSUNG KAMYON	24V 6,0 kW DENSO TİPİ
		DİĞER BAĞLANTI PARÇALARI	
		MARŞ OTOMATİĞİ	P-910407
		KOLLEKTÖR	AM-9103
		KÖMÜR YUVASI	SH-9103
		MARŞ DİŞLİSİ	
		M.DİŞLİ SAYISI	11
			OEM REFERANS
			NISSAN 23300-97505 SAWAFUJİ 0350-602-0325



UNI.STR 9116		KULLANILDIĞI ARAÇ	ÖZELLİĞİ	
		HITACHI İŞ MAKİNASI - NISSAN SAMSUNG KAMYON	24V 6,0 kW DENSO TİPİ	
			OEM REFERANS	
			HITACHI	S210-100
			NISSAN	23300-97104
		DİĞER BAĞLANTI PARÇALARI		
		MARŞ OTOMATİĞİ	P-910407	
		KOLLEKTÖR	AM-9103	
		KÖMÜR YUVASI	SH-9103	
		MARŞ DİŞLİSİ		
		M.DİŞLİ SAYISI	11	



UNI.STR 9117		KULLANILDIĞI ARAÇ	ÖZELLİĞİ	
		SCANIA 112-113-114-340-G340	24V 6,0 kW DENSO TİPİ	
			OEM REFERANS	
			CARGO	112119
			BOSCH	0-001-371-008 0-001-371-006
			DELCO	19024076
		DİĞER BAĞLANTI PARÇALARI		
		MARŞ OTOMATİĞİ	P-910507	
		KOLLEKTÖR	AM-9103	
		KÖMÜR YUVASI	SH-9103	
		MARŞ DİŞLİSİ		
		M.DİŞLİ SAYISI	11	



UNI.STR 9118		KULLANILDIĞI ARAÇ	ÖZELLİĞİ	
		KOMATSU PC 200, 240 İŞ MAKİNASI CATERPILLAR İŞ MAK.	24V 5,5 kW DENSO TİPİ	
			OEM REFERANS	
			CARGO	110944
			DENSO	128000-5730 128000-5731 128000-5733
			CATERPILLAR	3E5381 6T0380 8C4774
		DİĞER BAĞLANTI PARÇALARI		
		MARŞ OTOMATİĞİ	P-911807	
		KOLLEKTÖR	AM-9103	
		KÖMÜR YUVASI	SH-9103	
		MARŞ DİŞLİSİ	SD-5080	
		M.DİŞLİ SAYISI	10	





UNI.STR 0120		KULLANILDIĞI ARAÇ	ÖZELLİĞİ
		38 MT FREIGHTLINER FC70,FC80 CUMMINS	12V 4,6 kW DELCO TİPİ
		OEM REFERANS	
		DELCO	8300021 8300026 19026027
		DİĞER BAĞLANTI PARÇALARI	
		MARŞ OTOMATİĞİ	SNLS-1173
		KOLLEKTÖR	AM-4290
		KÖMÜR YUVASI	SH-4290
		MARŞ DİŞLİSİ	SD-3080
		M.DİŞLİ SAYISI	10



UNI.STR 0121		KULLANILDIĞI ARAÇ	ÖZELLİĞİ
		38 MT FREIGHTLINER FC70,FC81	12V 4,6 kW DELCO TİPİ
		OEM REFERANS	
		DELCO	8300005 8200025 8200005 19026028 19026029
		DİĞER BAĞLANTI PARÇALARI	
		MARŞ OTOMATİĞİ	SNLS-1773
		KOLLEKTÖR	
		KÖMÜR YUVASI	SH-4290
		MARŞ DİŞLİSİ	SD-3080
		M.DİŞLİ SAYISI	10


UNI.STR 0141		KULLANILDIĞI ARAÇ	ÖZELLİĞİ
		29 MT MERCEDES BENZ BR904-BR906	12V 3.3 kW DELCO TİPİ
		OEM REFERANS	
		DELCO	8200011 19011403 10461772
		DİĞER BAĞLANTI PARÇALARI	
		MARŞ OTOMATİĞİ	SNLS-1773
		KOLLEKTÖR	AM 4290
		KÖMÜR YUVASI	SH 4290
		MARŞ DİŞLİSİ	
		M.DİŞLİ SAYISI	9 Diş



UNI.STR 0142		KULLANILDIĞI ARAÇ	ÖZELLİĞİ
		29 MT CUMMINS MOTORLAR İÇİN	12V 3.3 kW DELCO TİPİ
		OEM REFERANS	
		DELCO	19011409 10461765
		DİĞER BAĞLANTI PARÇALARI	
		MARŞ OTOMATİĞİ	SNLS-1773
		KOLLEKTÖR	AM 4290
		KÖMÜR YUVASI	SH 4290
		MARŞ DİŞLİSİ	
		M.DİŞLİ SAYISI	10 Diş

UNI.STR 2624		KULLANILDIĞI ARAÇ	ÖZELLİĞİ
		MERCURY MARINE	12V 1,7 kW DELCO TİPİ
		OEM REFERANS	
		MERCURY	50-79822A1 50-69864A1
		DİĞER BAĞLANTI PARÇALARI	
		MARŞ OTOMATİĞİ	SNLS-6214
		KOLLEKTÖR	
		KÖMÜR YUVASI	
		MARŞ DİŞLİSİ	
		M.DİŞLİ SAYISI	11

UNI.STR 3036		KULLANILDIĞI ARAÇ	ÖZELLİĞİ	
		OPEL ASTRA G, CORSA C- DAEWOO	12V 1,4 kW MITSUBISHI TİPİ	
			OEM REFERANS	
		CARGO 111127		
		BOSCH 0-001-108-053		
		0-001-108-093		
		0-001-112-015		
		0-001-112-035		
		VALEO 436056		
		OPEL 90421876		
		DİĞER BAĞLANTI PARÇALARI		
		MARŞ OTOMATİĞİ		
		KOLLEKTÖR		
		KÖMÜR YUVASI	SH-3036	
		MARŞ DİŞLİSİ		
		M.DİŞLİ SAYISI	9	

UNI.STR 4202		KULLANILDIĞI ARAÇ	ÖZELLİĞİ	
		DEV FATİH 42 MT	12V DELCO TİPİ	
			OEM REFERANS	
		CARGO 110436		
		VOLVO 3971126		
		DELCO 10461398		
		1114704		
		1114827		
		1114976		
		1990469		
		DİĞER BAĞLANTI PARÇALARI		
		MARŞ OTOMATİĞİ	SNLS-D42	
		KOLLEKTÖR	AM-4200	
		KÖMÜR YUVASI	RS-211	
		MARŞ DİŞLİSİ	SD-1147	
		M.DİŞLİ SAYISI	12	



UNI.STR 7078		KULLANILDIĞI ARAÇ	ÖZELLİĞİ	
		MERCEDES MOTORLU CITYCAT ÇÖP KAMYONU	12V 2,5 kW DELCO TİPİ	
			OEM REFERANS	
		DELCO 10479637		
		10461476		
		10479648		
		10479645		
		DİĞER BAĞLANTI PARÇALARI		
		MARŞ OTOMATİĞİ	SNLS-645	
		KOLLEKTÖR	AM-7051	
		KÖMÜR YUVASI	P-705134	
		MARŞ DİŞLİSİ		
		M.DİŞLİ SAYISI	9	

UNI.STR 4240		KULLANILDIĞI ARAÇ	ÖZELLİĞİ	
		37 MT DEV FATİH KAMYON - 6N 3827	12V	
			OEM REFERANS	
		CARGO 112255		
		DELCO 10461008		
		10461089		
		10479106		
		1993713		
		1993794		
		1993931		
		DİĞER BAĞLANTI PARÇALARI		
		MARŞ OTOMATİĞİ	SNLS-D37	
		KOLLEKTÖR	AM-4240	
		KÖMÜR YUVASI	RS-213	
		MARŞ DİŞLİSİ	SD-1137	
		M.DİŞLİ SAYISI	12	

UNI.STR 4290		KULLANILDIĞI ARAÇ	ÖZELLİĞİ	
		CUMMINS ARAÇLAR İÇİN 39 MT	12V 7,2 kW	
			OEM REFERANS	
		CARGO 113550		
		DELCO 10461334		
		10461777		
		19011505		
		19011518		
		19011529		
		19011531		
		DİĞER BAĞLANTI PARÇALARI		
		MARŞ OTOMATİĞİ	SNLS-1773	
		KOLLEKTÖR	AM-4290	
		KÖMÜR YUVASI	SH-4290	
		MARŞ DİŞLİSİ	SD-3080	
		M.DİŞLİ SAYISI	11	



UNI.STR 4291		KULLANILDIĞI ARAÇ	ÖZELLİĞİ	
		CUMMINS ARAÇLAR İÇİN 42 MT	12V 7,2 kW	
			OEM REFERANS	
			DELCO	10461773
				19011514
				8200084
				8300013
		DİĞER BAĞLANTI PARÇALARI		
		MARŞ OTOMATİĞİ	SNLS-1773	
		KOLLEKTÖR	AM-4290	
		KÖMÜR YUVASI	SH-4290	
		MARŞ DİŞLİSİ	SD-3080	
		M.DİŞLİ SAYISI	12	



UNI.STR 7051		KULLANILDIĞI ARAÇ	ÖZELLİĞİ	
		28 MT HYSTER FORKLİF, CASE,VOLVO	12V 2,5 kW DELCO TİPİ	
			OEM REFERANS	
			CARGO	110603
			DELCO	10465026
				10465043
				10465403
				10465407
				10479621
				1113276
		DİĞER BAĞLANTI PARÇALARI		
		MARŞ OTOMATİĞİ	SNLS-645A	
		KOLLEKTÖR	AM-7051	
		KÖMÜR YUVASI	SH-7150	
		MARŞ DİŞLİSİ	SD-3060	
		KÖMÜR YUVASI	P-705134	



UNI.STR 7054		KULLANILDIĞI ARAÇ	ÖZELLİĞİ	
		PERKINS MOT.HYESTER FORKLİFT	12V 2,5 kW DELCO TİPİ	
			OEM REFERANS	
			CARGO	111041
			DELCO	10461446
				10465046
				1107580
				1113275
				1998336
				1998387
		DİĞER BAĞLANTI PARÇALARI		
		MARŞ OTOMATİĞİ		
		KOLLEKTÖR	AM-7051	
		KÖMÜR YUVASI	P-705134	
		MARŞ DİŞLİSİ	SD-3062	
		M.DİŞLİ SAYISI	10	


UNI.STR 7063		KULLANILDIĞI ARAÇ	ÖZELLİĞİ	
		İŞ MAKİNASI	12V 2,5 kW DELCO TİPİ	
			OEM REFERANS	
			DELCO	10479617
				10161466
		DİĞER BAĞLANTI PARÇALARI		
		MARŞ OTOMATİĞİ	SNLS-648A	
		KOLLEKTÖR	AM-7051	
		KÖMÜR YUVASI	P-705134	
		MARŞ DİŞLİSİ	SD-3064	
		M.DİŞLİ SAYISI	10	

UNI.STR 7064		KULLANILDIĞI ARAÇ	ÖZELLİĞİ	
		NEW HOLLAND LOADER	12V 2,5 kW DELCO TİPİ	
			OEM REFERANS	
			CARGO	112268
			DELCO	1108644
				1108697
				1109258
				1113274
				1998331
				1998357
		DİĞER BAĞLANTI PARÇALARI		
		MARŞ OTOMATİĞİ	SNLS-645A	
		KOLLEKTÖR	AM-7051	
		KÖMÜR YUVASI	P-705134	
		MARŞ DİŞLİSİ	SD-3062	
		M.DİŞLİ SAYISI	10	



UNI.STR 7066		KULLANILDIĞI ARAÇ		ÖZELLİĞİ	
		HYSTER H-150-275H - H-350A		12V 2,5 kW	
		DİĞER BAĞLANTI PARÇALARI		OEM REFERANS	
		MARŞ OTOMATIĞI	SNLS-645A	CARGO	112268
		KOLLEKTÖR	AM-7051	DELCO	10461485
		KÖMÜR YUVASI	P-705134		1107540
		MARŞ DİŞLİSİ	SD-3066		1108697
		M.DİŞLİ SAYISI	10		1109189
					1113290
					1998484



UNI.STR 0130		KULLANILDIĞI ARAÇ	ÖZELLİĞİ	
		İŞ MAKİNASI 38MT	24V 7,6 kW DELCO TİPİ	
			OEM REFERANS	
DİĞER BAĞLANTI PARÇALARI			DELCO	83000025
MARŞ OTOMATİĞİ	SNLS 775			83000072
KOLLEKTÖR	AM 0130			82000000
KÖMÜR YUVASI	SH-0130			19026026
MARŞ DİŞLİSİ	SD-3183			
M.DİŞLİ SAYISI	12			

UNI.STR 4302		KULLANILDIĞI ARAÇ	ÖZELLİĞİ	
		42 MT CATERPILLAR İŞ MAKİNASI CASE EXCAVATOR 40D-980	24V DELCO TİPİ	
			OEM REFERANS	
DİĞER BAĞLANTI PARÇALARI			CARGO	111000
MARŞ OTOMATİĞİ	SNLS-D43		BOSCH	0-001-420-002
KOLLEKTÖR	AM-4302			0-001-420-006
KÖMÜR YUVASI	RS-211			0-001-420-008
MARŞ DİŞLİSİ	SD-1146		DELCO	1109762
M.DİŞLİ SAYISI	11			1113809



UNI.STR 4303		KULLANILDIĞI ARAÇ	ÖZELLİĞİ	
		CATERPILLAR İŞ MAKİNASI BMC DEV FATİH KAMYON OTOBÜS	24V	
			OEM REFERANS	
DİĞER BAĞLANTI PARÇALARI			CARGO	110999
MARŞ OTOMATİĞİ	SNLS-D43		BOSCH	0-001-420-003
KOLLEKTÖR	AM-4302			0-001-420-004
KÖMÜR YUVASI	RS-211			0-001-420-005
MARŞ DİŞLİSİ	SD-1147		DELCO	10461136
M.DİŞLİ SAYISI	12			10479136

UNI.STR 7162		KULLANILDIĞI ARAÇ	ÖZELLİĞİ	
		28 MT 10 DİŞ CUMMINS MOTORLU İŞ MAK.	24V 4,5 kW DELCO TİPİ	
			OEM REFERANS	
DİĞER BAĞLANTI PARÇALARI			DELCO	1113294
MARŞ OTOMATİĞİ	SNLS-649A			10479616
KOLLEKTÖR	AM-7150			10461465
KÖMÜR YUVASI	SH-7150			
MARŞ DİŞLİSİ	SD-3068			
KÖMÜR YUVASI	P-715034			

UNI.STR 7177		KULLANILDIĞI ARAÇ	ÖZELLİĞİ	
		29 MT 9 DİŞ MERCEDES ATEGO KAMYON	24V 4 kW DELCO TİPİ	
			OEM REFERANS	
DİĞER BAĞLANTI PARÇALARI			NIKKO	0-23000-2350
MARŞ OTOMATİĞİ	SNLS-647B			0-23000-2358
KOLLEKTÖR	AM-7150		DELCO	10461470
KÖMÜR YUVASI	SH-7150			10479626
KÖMÜR YUVASI	P-715034		MERCEDES	A006-151-76-01
M.DİŞLİ SAYISI	9 DİŞ			



UNI.STR 4340		KULLANILDIĞI ARAÇ		ÖZELLİĞİ	
		İŞ MAKİNASI 37 MT		24V 4,5 kW DELCO TİPİ	
		DİĞER BAĞLANTI PARÇALARI		OEM REFERANS	
		MARŞ OTOMATİĞİ	SNLS-D43	DELCO	1993918
		KOLLEKTÖR	AM-4340	10478811	
		KÖMÜR YUVASI	RS-213		
		MARŞ DİŞLİSİ	SD-1137		
		M.DİŞLİ SAYISI	10		



UNI.STR 4341		KULLANILDIĞI ARAÇ		ÖZELLİĞİ	
		İŞ MAKİNASI 37 MT		24V 4,5 kW DELCO TİPİ	
		DİĞER BAĞLANTI PARÇALARI		OEM REFERANS	
		MARŞ OTOMATİĞİ	SNLS-147	CARGO	112169
		KOLLEKTÖR	AM-4322	DELCO	1993903
		KÖMÜR YUVASI	RS-209	1993954	
		MARŞ DİŞLİSİ	SD-1147	1990499	
		M.DİŞLİ SAYISI	10		

UNI.STR 4390		KULLANILDIĞI ARAÇ		ÖZELLİĞİ	
		39 MT CUMMINS MOTORLU ARAÇLAR İÇİN		24V 8,3 kW	
		DİĞER BAĞLANTI PARÇALARI		OEM REFERANS	
		MARŞ OTOMATİĞİ	SNLS-773	DELCO	10461754
		KOLLEKTÖR	AM-4390	10461756	
		KÖMÜR YUVASI	SH-4290	19011507	
		MARŞ DİŞLİSİ	SD-3080	19011509	
		M.DİŞLİ SAYISI	11	19011522	
				8200022	
				8200034	



UNI.STR 4391		KULLANILDIĞI ARAÇ		ÖZELLİĞİ	
		BMC PROFESYONEL.Y.M 39 MT		24V 8,3 kW DELCO TİPİ	
		DİĞER BAĞLANTI PARÇALARI		OEM REFERANS	
		MARŞ OTOMATİĞİ	SNLS-773	DELCO	10461758
		KOLLEKTÖR	AM-4390	10461759	
		KÖMÜR YUVASI	SH-4290	19011511	
		MARŞ DİŞLİSİ	SD-3080	8200029	
		M.DİŞLİ SAYISI	12	8200086	
				8300011	



UNI.STR 7150		KULLANILDIĞI ARAÇ		ÖZELLİĞİ	
		10 DİŞ KOMATSU İŞ MAKİNASI BMC PROFESYONEL620SERİSİ		24V 4,5 kW	
		DİĞER BAĞLANTI PARÇALARI		OEM REFERANS	
		MARŞ OTOMATİĞİ	SNLS-647A	CARGO	110954
		KOLLEKTÖR	AM-7150	DELCO	10461283
		KÖMÜR YUVASI	SH-7150	10461468	
		MARŞ DİŞLİSİ	SD-3067	10479622	
		KÖMÜR YUVASI	P-715034	1113277	
				1046640	



UNI.STR 7159		KULLANILDIĞI ARAÇ	ÖZELLİĞİ		
		12 DİŞ BMC PROF. KAMYON	24V 4,5 kW		
		DİĞER BAĞLANTI PARÇALARI		OEM REFERANS	
		MARŞ OTOMATİĞİ	SNLS-649A	CARGO	112269
		KOLLEKTÖR	AM-7150	NIKKO	0-23000-2150
		KÖMÜR YUVASI	SH-7150	DELCO	10461459
		MARŞ DİŞLİSİ	SD-3069		10479600
		KÖMÜR YUVASI	P-715034		1998351


UNI.STR 4514		KULLANILDIĞI ARAÇ	ÖZELLİĞİ		
		ALFA ROMEO,FIAT DOBLO, MAREA	12V 1,4 kW MARELLİ TİPİ		
		DİĞER BAĞLANTI PARÇALARI		OEM REFERANS	
		MARŞ OTOMATİĞİ	SLNS-305A	CARGO	111685
		KOLLEKTÖR		BOSCH	0-001-107-066
		KÖMÜR YUVASI		VALEO	458476
		MARŞ DİŞLİSİ		FIAT	60813461
		M.DİŞLİ SAYISI	9	M.MARELLİ	46231545
					63111005
					63223730



UNI.STR 4518		KULLANILDIĞI ARAÇ	ÖZELLİĞİ		
		FIAT DOBLO, PUNTO	12V 1,6 kW MARELLİ TİPİ		
		DİĞER BAĞLANTI PARÇALARI		OEM REFERANS	
		MARŞ OTOMATİĞİ	SNLS-305B	CARGO	112379
		KOLLEKTÖR		BOSCH	0-001-109-048
		KÖMÜR YUVASI	SH-2601		0-001-108-204
		MARŞ DİŞLİSİ		VALEO	458585
		M.DİŞLİ SAYISI	11	FIAT	46830212
				MARELLİ	63113003

UNI.STR L020		KULLANILDIĞI ARAÇ	ÖZELLİĞİ		
		LADA SAMARA - LADA VEGA	12V 1,5 kW		
		DİĞER BAĞLANTI PARÇALARI		OEM REFERANS	
		MARŞ OTOMATİĞİ			
		KOLLEKTÖR			
		KÖMÜR YUVASI			
		MARŞ DİŞLİSİ			
		M.DİŞLİ SAYISI	9		

UNI.STR 4600		KULLANILDIĞI ARAÇ	ÖZELLİĞİ		
		OPEL CORSA - ASTRA F,G DAEWOO NUBIRA 1,6 ZAFIRA 1,6 - 2,0 GSi	12V 1,2 kW VALEO TİPİ		
		DİĞER BAĞLANTI PARÇALARI		OEM REFERANS	
		MARŞ OTOMATİĞİ	SNLS-560	BOSCH	0-001-106-011
		KOLLEKTÖR		P. RHONE	D6RA162
		KÖMÜR YUVASI			D6RA32
		MARŞ DİŞLİSİ			455699
		M.DİŞLİ SAYISI	10	OPEL	09130838
					09-130-838
					1202137

UNI.STR 4603		KULLANILDIĞI ARAÇ	ÖZELLİĞİ		
		CITROEN XM XANTIA, PEUGEOT 306 - 405 - 605	12V 1,0 kW VALEO TİPİ		
		DİĞER BAĞLANTI PARÇALARI		OEM REFERANS	
		MARŞ OTOMATİĞİ	SNLS-560	CARGO	110587
		KOLLEKTÖR		BOSCH	0-001-107-019
		KÖMÜR YUVASI			0-001-107-063
		MARŞ DİŞLİSİ			0-001-108-130
		M.DİŞLİ SAYISI	9	VALEO	0-001-108-176
					436065
					433322

UNI.STR 4700		KULLANILDIĞI ARAÇ	ÖZELLİĞİ		
		CITROEN BERLİNGO,JUMPER 1,9D PEUGEOT PARTNER 1,9D	12V 1,6 kW VALEO TİPİ		
		DİĞER BAĞLANTI PARÇALARI		OEM REFERANS	
		MARŞ OTOMATİĞİ	SNLS-559	BOSCH	0-001-109-026
		KOLLEKTÖR		VALEO	433324
		KÖMÜR YUVASI			455928
		MARŞ DİŞLİSİ			D7R12
		M.DİŞLİ SAYISI	11		D7R26
					D7R27

UNI.STR 4701		KULLANILDIĞI ARAÇ	ÖZELLİĞİ		
		CITROEN XANTIA RENAULT LAGUNA - PEUGEOT 406	12V 1,6 kW VALEO TİPİ		
		DİĞER BAĞLANTI PARÇALARI		OEM REFERANS	
		MARŞ OTOMATİĞİ	SNLS-559	CARGO	111930
		KOLLEKTÖR		VALEO	455734
		KÖMÜR YUVASI			D7R17
		MARŞ DİŞLİSİ		PEUGEOT	5808N4
		M.DİŞLİ SAYISI	10	RENAULT	96-27267-180



**arsal**  
Otomotiv San. ve Tic. A.Ş.



# ***Marş Dişlileri***

**UNIPOINT**

*Unique Quality · Unique Value · Unipoint*


**arsal**  
Otomotiv San. ve Tic. A.Ş.








# ***Marş Dişlileri***




**UNIPPOINT**




*Unique Quality · Unique Value · Unipoint*




UNI.SD 1146		KULLANILDIĞI ARAÇ	ÖZELLİĞİ	
		40MT MARŞ DİŞLİSİ	DELCO TİPİ	
			OEM REFERANS	
			DELCO	1109625
				1894211
				1935487
				1945487
				1953373
				800066
			ZEN	1.01.0110.0




UNI.SD 1147		KULLANILDIĞI ARAÇ	ÖZELLİĞİ	
		42MT MARŞ DİŞLİSİ	DELCO TİPİ	
			OEM REFERANS	
			DELCO	1114087
				1893560
				1936647
				1946957
				1957846
			CARGO	131056
			ZEN	1.01.0097.0



UNI.P 3814		KULLANILDIĞI ARAÇ	ÖZELLİĞİ	
		E.M MITSUBISHI CANTER FE 449	MITSUBISHI TİPİ	
			OEM REFERANS	
				

UNI.SD 2045		KULLANILDIĞI ARAÇ	ÖZELLİĞİ	
		VOLKSWAGEN GOLF III, AUDI A3 VOLKSWAGEN TRANSPORTER PASSAT - POLO VARIANT 1,9D	BOSCH TİPİ	
			OEM REFERANS	
				




UNI.SD 2050		KULLANILDIĞI ARAÇ	ÖZELLİĞİ	
		MERCEDES BENZ 190D BİNEK	BOSCH TİPİ	
			OEM REFERANS	
				




UNI.SD 2070		KULLANILDIĞI ARAÇ	ÖZELLİĞİ
		MERCEDES BENZ 190 D	
		<b>ÜRÜN ÖZELLİKLERİ</b>	
		DİŞ SAYISI	10 DİŞ
		DİŞLİ ÇAPI	27.6 mm
		BOY	143.3 mm
		MARŞ MOTORU	STR 2050




UNI.SD 2090		KULLANILDIĞI ARAÇ	ÖZELLİĞİ
		Y.M 9T MERCEDES BENZ ATEGO	
		<b>ÜRÜN ÖZELLİKLERİ</b>	
		DİŞ SAYISI	9 DİŞ
		DİŞLİ ÇAPI	35 mm
		BOY	83 mm
		MARŞ MOTORU	



UNI.SD 2091		KULLANILDIĞI ARAÇ	ÖZELLİĞİ
		MERCEDES ACTROS -AXOR	<b>BOSCH TİPİ</b>
		<b>ÜRÜN ÖZELLİKLERİ</b>	<b>OEM REFERANS</b>
		DİŞ SAYISI	11 DİŞ
		DİŞLİ ÇAPI	41.6 mm
		BOY	118 mm
		MARŞ MOTORU	
			BOSCH 2-006-202-010
			2-006-202-011
		DAF	1337448
		ZEN	1.01.0920.0



UNI.SD 2092		KULLANILDIĞI ARAÇ	ÖZELLİĞİ
		DAF CF SERİSİ	<b>BOSCH TİPİ</b>
		<b>ÜRÜN ÖZELLİKLERİ</b>	<b>OEM REFERANS</b>
		DİŞ SAYISI	10 DİŞ
		DİŞLİ ÇAPI	39.8 mm
		BOY	172.9 mm
		MARŞ MOTORU	
			BOSCH 2-006-202-010
			2-006-202-011
		DAF	1337448



UNI.SD 2093		KULLANILDIĞI ARAÇ	ÖZELLİĞİ
		IVECO 120-E15 KAMYON	
		<b>ÜRÜN ÖZELLİKLERİ</b>	
		DİŞ SAYISI	9 DİŞ
		DİŞLİ ÇAPI	34.6 mm
		BOY	172.9 mm
		MARŞ MOTORU	



UNI.SD 2094		KULLANILDIĞI ARAÇ	ÖZELLİĞİ	
		MAN M2000 M14.224		
			OEM REFERANS	
		<b>ÜRÜN ÖZELLİKLERİ</b>		
		DİŞ SAYISI		10 DİŞ
		DİŞLİ ÇAPI		37.7 mm
		BOY		172.9 mm
		MARŞ MOTORU		



UNI.SD 2095		KULLANILDIĞI ARAÇ	ÖZELLİĞİ	
		MAN NL 202 - L2000 KAMYON		
			OEM REFERANS	
		<b>ÜRÜN ÖZELLİKLERİ</b>		
		DİŞ SAYISI		11 DİŞ
		DİŞLİ ÇAPI		40.5 mm
		BOY		172.9 mm
		MARŞ MOTORU		



UNI.SD 2192		KULLANILDIĞI ARAÇ	ÖZELLİĞİ
		MERCEDES ACTROS KAMYON	
			BOSCH TİPİ
		<b>ÜRÜN ÖZELLİKLERİ</b>	OEM REFERANS
		DİŞ SAYISI	11 DİŞ
		DİŞLİ ÇAPI	41.6 mm
		BOY	118 mm
		MARŞ MOTORU	
			BOSCH 2-006-202-010
			2-006-202-011
			MERCEDES 000-150-10-31
			DAF 1337448



UNI.SD 2102		KULLANILDIĞI ARAÇ	ÖZELLİĞİ
		RENAULT 9 BENZİNLİ	
		FORD MONDEO ,ESCORT	
		FORD FIESTA 1,3İ	
		<b>ÜRÜN ÖZELLİKLERİ</b>	OEM REFERANS
		DİŞ SAYISI	10 DİŞ
		DİŞLİ ÇAPI	26.8 mm
		BOY	58.5 mm
		MARŞ MOTORU	
			CARGO 131403
			BOSCH 1-006-209-905
			1-006-209-566
			1-006-209-545
			1-006-209-537
			ZEN 1.01.0520.0




UNI.SD 2103		KULLANILDIĞI ARAÇ	ÖZELLİĞİ
		VW GOLF- JETTA 1.3	
		VW PASSAT BENZİNLİ	
		<b>ÜRÜN ÖZELLİKLERİ</b>	OEM REFERANS
		DİŞ SAYISI	9 DİŞ
		DİŞLİ ÇAPI	25.9 mm
		BOY	59 mm
		MARŞ MOTORU	
			CARGO 135569
			BOSCH 1-006-209-527
			ZEN 1.01.0532.0




UNI.SD 2105		KULLANILDIĞI ARAÇ	ÖZELLİĞİ	
		Y.M VOLKSWAGEN GOLF	BOSCH TİPİ	
			OEM REFERANS	
			BOSCH	1-006-209-921
				1-006-209-918
				1-006-209-919
				1-006-209-710
				1-006-209-703
			ZEN	1.01.0579.0


UNI.SD 2107		KULLANILDIĞI ARAÇ	ÖZELLİĞİ	
		FORD KA 1,3cc	BOSCH TİPİ	
			OEM REFERANS	
			CARGO	137891
			ZEN	1.01.1156.0
			BOSCH	1-006-209-652




UNI.SD 2380		KULLANILDIĞI ARAÇ	ÖZELLİĞİ	
		ALFKB DEBRİYAJ	BOSCH TİPİ	
			OEM REFERANS	
				2-003-162-001
				2-003-162-005
				2-003-162-006
				2-003-162-007
				2-003-162-016
			CARGO	130317
			ZEN	1.01.0133.0



UNI.SD 2480		KULLANILDIĞI ARAÇ	ÖZELLİĞİ	
		ALFKB DİŞLİ KAFASI	BOSCH TİPİ	
			OEM REFERANS	
			CARGO	130419
			ZEN	1.01.0218.0
			BOSCH	2-006-382-017
				2-006-382-020
				2-006-382-150
				2-006-382-176



UNI.SD 3038		KULLANILDIĞI ARAÇ	ÖZELLİĞİ	
		MITSUBISHI CANTER FE 659	MITSUBISHI TİPİ	
			OEM REFERANS	
				



UNI.SD 3062		KULLANILDIĞI ARAÇ	ÖZELLİĞİ	
		HYESTER FORKLİFT		
			OEM REFERANS	
		<b>ÜRÜN ÖZELLİKLERİ</b>		
		DİŞ SAYISI		10 DİŞ
		DİŞLİ ÇAPI		40 mm
		BOY		171 mm
		MARŞ MOTORU		



UNI.SD 3080		KULLANILDIĞI ARAÇ	ÖZELLİĞİ	
		CUMMINS MOTORLU İŞ MAK.		
			OEM REFERANS	
		<b>ÜRÜN ÖZELLİKLERİ</b>		
		DİŞ SAYISI		12 DİŞ
		DİŞLİ ÇAPI		
		BOY		183.7 mm
		MARŞ MOTORU		



UNI.SD 3101		KULLANILDIĞI ARAÇ	ÖZELLİĞİ	
		MAZDA 626 BİNEK		
			MITSUBISHI TİPİ	
		<b>ÜRÜN ÖZELLİKLERİ</b>		
		DİŞ SAYISI		10 DİŞ
		DİŞLİ ÇAPI		31.5 mm
		BOY		51 mm
		MARŞ MOTORU		



UNI.SD 3105		KULLANILDIĞI ARAÇ	ÖZELLİĞİ	
		NISSAN PICKUP 2,4D D21		
			MITSUBISHI TİPİ	
		<b>ÜRÜN ÖZELLİKLERİ</b>	OEM REFERANS MITSUBISHI M191T13751 CARGO 232252	
		DİŞ SAYISI		9 DİŞ
		DİŞLİ ÇAPI		29.6 mm
		BOY		76 mm
		MARŞ MOTORU		



UNI.SD 3166		KULLANILDIĞI ARAÇ	ÖZELLİĞİ	
		BMC PROFESYONEL620		
			DELCO TİPİ	
		<b>ÜRÜN ÖZELLİKLERİ</b>	OEM REFERANS DELCO 10457121 CARGO 137760	
		DİŞ SAYISI		10 DİŞ
		DİŞLİ ÇAPI		32 mm
		BOY		85.5 mm
		MARŞ MOTORU		

UNI.SD 3280		KULLANILDIĞI ARAÇ	ÖZELLİĞİ		
		KOMATSU İŞ MAKİNASI	DELCO TİPİ		
		ÜRÜN ÖZELLİKLERİ		OEM REFERANS	
		DİŞ SAYISI	11 DİŞ	DELCO	10511753
		DİŞLİ ÇAPI			10511405
		BOY			
		MARŞ MOTORU			



UNI.SD 4013		KULLANILDIĞI ARAÇ	ÖZELLİĞİ		
		NISSAN, BM, LEVENT	HITACHI TİPİ		
		ÜRÜN ÖZELLİKLERİ		OEM REFERANS	
		DİŞ SAYISI		HITACHI	2114-15507
		DİŞLİ ÇAPI			2114-45014
		BOY			2114-85501
		MARŞ MOTORU			
			CARGO	2130-1502	
			ZEN	2130-65001	
				135091	
				01.01.0790.0	



UNI.SD 4018		KULLANILDIĞI ARAÇ	ÖZELLİĞİ		
		Y.M ISUZU ŞAMPİYON	HITACHI TİPİ		
		ÜRÜN ÖZELLİKLERİ		OEM REFERANS	
		DİŞ SAYISI	11 DİŞ	HITACHI	2240-6501
		DİŞLİ ÇAPI	40.6 mm		
		BOY	115 mm		
		MARŞ MOTORU			



UNI.SD 4064		KULLANILDIĞI ARAÇ	ÖZELLİĞİ		
		YAMAHA - YANMAR MARINE	HITACHI TİPİ		
		ÜRÜN ÖZELLİKLERİ		OEM REFERANS	
		DİŞ SAYISI	11 DİŞ	CARGO	234685
		DİŞLİ ÇAPI	34.7 mm		
		BOY			
		MARŞ MOTORU			



UNI.SD 4116		KULLANILDIĞI ARAÇ	ÖZELLİĞİ		
		KOMATSU FORKLİFT	HITACHI TİPİ		
		ÜRÜN ÖZELLİKLERİ		OEM REFERANS	
		DİŞ SAYISI	9 DİŞ	HITACHI	2130-8502
		DİŞLİ ÇAPI	36.2 mm	CARGO	233887
		BOY	55.3 mm		
		MARŞ MOTORU			







UNI.SD 5050		KULLANILDIĞI ARAÇ	ÖZELLİĞİ		
		ISUZU TEK LASTİK KAMYON	DENSÖ TİPİ		
			OEM REFERANS		
		ÜRÜN ÖZELLİKLERİ		DENSÖ	028300-1840
		DİŞ SAYISI	9 DİŞ		028300-1841
		DİŞLİ ÇAPI	33 mm	ZEN	028300-1842
		BOY	102 mm		1.01.0946.0
MARŞ MOTORU					



UNI.SD 5054		KULLANILDIĞI ARAÇ	ÖZELLİĞİ		
		MAZDA E2200 MİNİBÜS	DENSÖ TİPİ		
			OEM REFERANS		
		ÜRÜN ÖZELLİKLERİ		DENSÖ	028300-5760
		DİŞ SAYISI	11 DİŞ		
		DİŞLİ ÇAPI	34.6 mm		
		BOY	102 mm		
MARŞ MOTORU					



UNI.SD 5058		KULLANILDIĞI ARAÇ	ÖZELLİĞİ		
		HYSTER, YALE FORKLİFT	DENSÖ TİPİ		
			OEM REFERANS		
		ÜRÜN ÖZELLİKLERİ		DENSÖ	228340-5861
		DİŞ SAYISI	10 DİŞ		
		DİŞLİ ÇAPI	40.8 mm		
		BOY			
MARŞ MOTORU					



UNI.SD 5070		KULLANILDIĞI ARAÇ	ÖZELLİĞİ		
		Y.M HINO 26-200 KLAMYON	DENSÖ TİPİ		
			OEM REFERANS		
		ÜRÜN ÖZELLİKLERİ		DENSÖ	028300-1730
		DİŞ SAYISI	11 DİŞ		028300-2011
		DİŞLİ ÇAPI	40.5 mm		028300-2012
		BOY	146 mm		028300-3950
MARŞ MOTORU			028300-4550		
			028300-4551		




UNI.SD 5071		KULLANILDIĞI ARAÇ	ÖZELLİĞİ		
		CASE İŞ MAKİNASI	DENSÖ TİPİ		
			OEM REFERANS		
		ÜRÜN ÖZELLİKLERİ		DENSÖ	028300-2040
		DİŞ SAYISI	13 DİŞ		028300-5670
		DİŞLİ ÇAPI	39.6 mm		028300-7802
		BOY	146 mm		028300-6690
MARŞ MOTORU					
MARŞ MOTORU					



UNI.SD 5080		KULLANILDIĞI ARAÇ	ÖZELLİĞİ	
		PC 240 KOMATSU İŞ MAKİNASI	DENSO TİPİ	
			OEM REFERANS	
			DENSO	028300-6690
		ÜRÜN ÖZELLİKLERİ		
		DİŞ SAYISI	10 DİŞ	
		DİŞLİ KAFA ÇAPI	40.3 mm	
		MARŞ MOTORU	STR 6056	
		MARŞ MOTORU	STR 6093	
		MARŞ MOTORU	STR 6183	

UNI.SD 5278		KULLANILDIĞI ARAÇ	ÖZELLİĞİ	
		BOB CAT 853 CATERPILLAR DİŞLİ KAFASI	DENSO TİPİ	
			OEM REFERANS	
			DENSO	028300-6691
		ÜRÜN ÖZELLİKLERİ		
		DİŞ SAYISI	10 DİŞ	
		DİŞLİ ÇAPI	40.3 mm	
		BOY	36 mm	
		MARŞ MOTORU	STR 6056	
			STR 6093	

UNI.SD 6001		KULLANILDIĞI ARAÇ	ÖZELLİĞİ	
		NISSAN ALMERA ,SUNNY	MITSUBISHI TİPİ	
			OEM REFERANS	
			MITSUBISHI	M357X90571
		ÜRÜN ÖZELLİKLERİ		
		DİŞ SAYISI	8 DİŞ	
		DİŞLİ ÇAPI	28.20 mm	
		BOY		
		MARŞ MOTORU		
		MARŞ MOTORU	STR 3501	

UNI.SD 6002		KULLANILDIĞI ARAÇ	ÖZELLİĞİ	
		MAZDA MX-5	MITSUBISHI TİPİ	
			OEM REFERANS	
			MITSUBISHI	M191T12071
				MD611211
			NISSAN	23354-42L70
			MAZDA	AM15-18-X25
			CARGO	235285
		ÜRÜN ÖZELLİKLERİ		
		DİŞ SAYISI	8 DİŞ	
		DİŞLİ ÇAPI	28,45 mm	
		BOY		
		MARŞ MOTORU	STR 3502	
		MARŞ MOTORU		

UNI.SD 6003		KULLANILDIĞI ARAÇ	ÖZELLİĞİ			
		NISSAN D21,FRONTIER,XTERRA	MITSUBISHI TİPİ			
			OEM REFERANS			
						
		ÜRÜN ÖZELLİKLERİ				
		DİŞ SAYISI			9 DİŞ	
		DİŞLİ ÇAPI			29.6 mm	
		BOY				
		MARŞ MOTORU			STR 3504	
		MARŞ MOTORU				

UNI.SD 6102		KULLANILDIĞI ARAÇ		ÖZELLİĞİ		
		MAZDA		MITSUBISHİ TİPİ		
		HYUNDAI EXCEL, KIA, MITSUBISHI		OEM REFERANS		
		<b>ÜRÜN ÖZELLİKLERİ</b>		MITSUBISHI	M191T12071	
		DİŞ SAYISI	8 DİŞ		MD611211	
		DİŞLİ ÇAPI	28.45 mm	NISSAN	23354-42L70	
		BOY	51.1 mm			
MARŞ MOTORU	STR 3502					
MARŞ MOTORU						

**arsal**  
Automotive Service Tools U.S.



**UNIPOINT**

*Unique Quality · Unique Value · Unipoint*

**arsal**  
Otomotiv San. ve Tic. A.Ş.



# Marş Otomatikleri

**UNIPPOINT**

*Unique Quality · Unique Value · Unipoint*



**arsal**  
Otomotiv San. ve Tic. A.Ş.







# Marş Otomatikleri



**UNIPPOINT**



*Unique Quality · Unique Value · Unipoint*



UNI.SNLS 205		KULLANILDIĞI ARAÇ	ÖZELLİĞİ	
 		MERCEDES SPRINTER 312D 2,9cc	12 V BOSCH TİPİ	
		<b>DİĞER BAĞLANTI PARÇALARI</b>		<b>OEM REFERANS</b>
		TERMİNAL SAYISI	3D	CARGO 135065
		MARŞ MOTORU	STR 2050	BOSCH 0-331-303-035
		MARŞ MOTORU	STR B001	0-331-303-053



UNI.SNLS 207		KULLANILDIĞI ARAÇ	ÖZELLİĞİ	
 		ESKİ MODEL FIAT DUCATO 1,9D	12 V BOSCH TİPİ	
		<b>DİĞER BAĞLANTI PARÇALARI</b>		<b>OEM REFERANS</b>
		TERMİNAL SAYISI	3D	CARGO 132263
				BOSCH 0-331-303-042
				0-331-303-067
				0-331-303-069




UNI.SNLS 209		KULLANILDIĞI ARAÇ	ÖZELLİĞİ	
 		RENAULT CLIO III	12 V BOSCH TİPİ	
		<b>DİĞER BAĞLANTI PARÇALARI</b>		<b>OEM REFERANS</b>
		TERMİNAL SAYISI	3D	CARGO 132264
		MARŞ MOTORU	STR 2215	BOSCH 0-331-303-079
				0-331-303-081



UNI.SNLS 210		KULLANILDIĞI ARAÇ	ÖZELLİĞİ	
 		PEUGEOT PARTNER 3D. 1,9D	12 V BOSCH TİPİ	
		<b>DİĞER BAĞLANTI PARÇALARI</b>		<b>OEM REFERANS</b>
		TERMİNAL SAYISI	3D	CARGO 132265
				BOSCH 0-331-303-066
				9-330-081-062



UNI.SNLS 212		KULLANILDIĞI ARAÇ	ÖZELLİĞİ	
 		PEUGEOT BOXER	12 V BOSCH TİPİ	
		<b>DİĞER BAĞLANTI PARÇALARI</b>		<b>OEM REFERANS</b>
		TERMİNAL SAYISI	3D	CARGO 132267
		MARŞ MOTORU	STR B010	BOSCH 0-331-303-066
		MARŞ MOTORU	STR B014	9-330-081-062
				0-331-303-060
		0-331-303-083		
		0-331-303-090		
		0-331-303-091		

UNI.SNLS 221		KULLANILDIĞI ARAÇ	ÖZELLİĞİ		
		FORD FOCUS, FORD KA	12 V BOSCH TİPİ		
		DİĞER BAĞLANTI PARÇALARI		OEM REFERANS	
		TERMİNAL SAYISI	3D	CARGO	138877
		MARŞ MOTORU	STR 2018	BOSCH	0-331-303-053
		MARŞ MOTORU	STR 2038		0-331-304-001
					2-339-304-001



UNI.SNLS 221A		KULLANILDIĞI ARAÇ	ÖZELLİĞİ		
		FORD FIESTA Y.M. İNCE GÖVDELİ	12 V BOSCH TİPİ		
		DİĞER BAĞLANTI PARÇALARI		OEM REFERANS	
		TERMİNAL SAYISI	3D	CARGO	138763
		MARŞ MOTORU	STR 2037	BOSCH	2-339-304-015



UNI.SNLS 221B		KULLANILDIĞI ARAÇ	ÖZELLİĞİ		
		Y.M. FORD TRANSİT ,MONDEO 1997 İNCE GÖVDELİ	12 V BOSCH TİPİ		
		DİĞER BAĞLANTI PARÇALARI		OEM REFERANS	
		TERMİNAL SAYISI	3D		
		MARŞ MOTORU	STR 2047		



UNI.SNLS 222		KULLANILDIĞI ARAÇ	ÖZELLİĞİ		
		Y.M. VW LT 28-LT 35-LT 46	12 V BOSCH TİPİ		
		DİĞER BAĞLANTI PARÇALARI		OEM REFERANS	
		TERMİNAL SAYISI	3D	BOSCH	2-339-304-018
		MARŞ MOTORU	STR 2028		



UNI.SNLS 222B		KULLANILDIĞI ARAÇ	ÖZELLİĞİ					
		Y.M. MERCEDES SPRINTER 313 CDİ	12 V BOSCH TİPİ					
		DİĞER BAĞLANTI PARÇALARI		OEM REFERANS				
		TERMİNAL SAYISI	3D	CARGO	230356			
		MARŞ MOTORU	STR 2049			BOSCH	2-339-304-002	
								2-339-304-006
		2-339-304-039						





UNI.SNLS 236A		KULLANILDIĞI ARAÇ		ÖZELLİĞİ	
		VW AUDI 3 DELİK - FIAT UNO 1,3		12 V BOSCH TİPİ	
		DİĞER BAĞLANTI PARÇALARI		OEM REFERANS	
		TERMİNAL SAYISI	4D	CARGO	233480
		MARŞ MOTORU	STR 2034	BOSCH	0-331-303-162
					0-331-303-662
			2-339-303-230		



UNI.SNLS 237		KULLANILDIĞI ARAÇ		ÖZELLİĞİ	
		OPEL- VW-BMW-FORD TAUNUS		12 V BOSCH TİPİ	
		DİĞER BAĞLANTI PARÇALARI		OEM REFERANS	
		TERMİNAL SAYISI	4D	CARGO	130474
				BOSCH	0-331-303-004
					0-331-303-009
			0-331-303-018		
			0-331-303-023		
			0-331-303-073		



UNI.SNLS 237F		KULLANILDIĞI ARAÇ		ÖZELLİĞİ	
		VW TRANSPORTER CAREVELLA POLO -GOLF IV 1.6		12 V BOSCH TİPİ	
		DİĞER BAĞLANTI PARÇALARI		OEM REFERANS	
		TERMİNAL SAYISI	3D	CARGO	134824
		MARŞ MOTORU	STR 2220	BOSCH	0-331-303-147
		MARŞ MOTORU	STR 2019		0-331-303-647
			2-339-303-211		
			2-339-303-225		
			2-339-303-265		
			2-339-303-351		

UNI.SNLS 2371		KULLANILDIĞI ARAÇ		ÖZELLİĞİ	
		SKODA SUPERB - VW PASSAT		12 V BOSCH TİPİ	
		DİĞER BAĞLANTI PARÇALARI		OEM REFERANS	
		MARŞ MOTORU	STR 2035A	BOSCH	2-339-303-289
				VW	059-911-287-E70



UNI.SNLS 238		KULLANILDIĞI ARAÇ		ÖZELLİĞİ	
		OPEL,FORD FIESTA- BMW 3 DELİK		12 V BOSCH TİPİ	
		DİĞER BAĞLANTI PARÇALARI		OEM REFERANS	
		TERMİNAL SAYISI	3D	BOSCH	0-331-303-005
		MARŞ MOTORU	STR 2036A		



UNI.SNLS 238A		KULLANILDIĞI ARAÇ	ÖZELLİĞİ	
 		BMW E30,E36 ÇİFT VİDALI TEK FIŞLI	12 V BOSCH TİPİ	
		DİĞER BAĞLANTI PARÇALARI		OEM REFERANS
		TERMİNAL SAYISI	3D	CARGO 136036
		MARŞ MOTORU	STR 2014	BOSCH 0-331-303-100
		MARŞ MOTORU	STR 2231	0-331-303-102
				0-331-303-116
			0-331-303-117	


UNI.SNLS 238L		KULLANILDIĞI ARAÇ	ÖZELLİĞİ	
 		OPEL VECTRA A 1993-1995	12 V BOSCH TİPİ	
		OPEL ASTRA 2004		OEM REFERANS
		DİĞER BAĞLANTI PARÇALARI		BOSCH 2-339-303-001
		TERMİNAL SAYISI	3D	2-339-303-201
		MARŞ MOTORU	STR 2040	2-339-303-206
				2-339-303-706



UNI.SNLS 240		KULLANILDIĞI ARAÇ	ÖZELLİĞİ	
 		MERCEDES DİZEL	12 V BOSCH TİPİ	
		OPEL ASTRA ,VECTRA 3 DELİK		OEM REFERANS
		FORD ESCORT		CARGO 130476
		DİĞER BAĞLANTI PARÇALARI		BOSCH 0-331-302-087
		TERMİNAL SAYISI	4D	0-331-303-003
		MARŞ MOTORU	STR 2202	0-331-303-007
		0-331-303-015		
		0-331-303-038		
		9-330-081-039		



UNI.SNLS 241		KULLANILDIĞI ARAÇ	ÖZELLİĞİ	
 		OPEL, FORD 2 DELİK E.M	12 V BOSCH TİPİ	
		SABİT PİSTONLU		OEM REFERANS
		DİĞER BAĞLANTI PARÇALARI		BOSCH 0-331-302-040
		TERMİNAL SAYISI	3D	0-331-302-051
				0-331-302-064
				0-331-302-066
		0-331-302-093		
		9-330-081-038		



UNI.SNLS 253		KULLANILDIĞI ARAÇ	ÖZELLİĞİ	
 		ALMAN FORD BENZİNLİ 2 DELİK E.M	12 V BOSCH TİPİ	
		DİĞER BAĞLANTI PARÇALARI		OEM REFERANS
		TERMİNAL SAYISI	4D	CARGO 135878



UNI.SNLS 260		KULLANILDIĞI ARAÇ	ÖZELLİĞİ		
		VW TRANSPORTER Y.M. SKODA FELİCIA	12 V BOSCH TİPİ		
			OEM REFERANS		
		DİĞER BAĞLANTI PARÇALARI		BOSCH	2-339-303-722
		TERMİNAL SAYISI	3D		



UNI.SNLS 277		KULLANILDIĞI ARAÇ	ÖZELLİĞİ		
		OTOYOL IVECO MİNİBÜS 3 DELİK KALIN GÖVDELİ	12 V BOSCH TİPİ		
			OEM REFERANS		
		DİĞER BAĞLANTI PARÇALARI		CARGO	130806
		TERMİNAL SAYISI	3D	BOSCH	0-331-401-011 0-331-401-026 0-331-401-040 0-331-402-016 0-331-402-039 0-331-402-205



UNI.SNLS 280		KULLANILDIĞI ARAÇ	ÖZELLİĞİ		
		3 DELİK KALIN GÖVDE FORD TRANSİT	12 V BOSCH TİPİ		
			OEM REFERANS		
		DİĞER BAĞLANTI PARÇALARI		BOSCH	0-331-402-002 0-331-402-003 0-331-402-503
		TERMİNAL SAYISI	3D		



UNI.SNLS 280A		KULLANILDIĞI ARAÇ	ÖZELLİĞİ		
		DEUTZ MOTORLU PD 250 DODGE DESOTO FARGO KAMYON	12 V BOSCH TİPİ		
			OEM REFERANS		
		DİĞER BAĞLANTI PARÇALARI		CARGO	230452
		TERMİNAL SAYISI	3D	BOSCH	2-339-402-132
		MARŞ MOTORU	STR 2301		



UNI.SNLS 283		KULLANILDIĞI ARAÇ	ÖZELLİĞİ		
		FIAT,VOLVO, SCANIA , JOHN DEERE	12 V BOSCH TİPİ		
			OEM REFERANS		
		DİĞER BAĞLANTI PARÇALARI		CARGO	130297
		TERMİNAL SAYISI	3D	BOSCH	0-331-400-023 0-331-401-001 0-331-401-004 0-331-401-046 0-331-401-503 0-331-402-073
		MARŞ MOTORU	STR 2301		



UNI.SNLS 284		KULLANILDIĞI ARAÇ	ÖZELLİĞİ		
		FIAT, STEYR TRAKTÖR MERCEDES 2 DELİKLİ	12 V BOSCH TİPİ		
			OEM REFERANS		
		DİĞER BAĞLANTI PARÇALARI		CARGO	130300
		TERMİNAL SAYISI	3D	BOSCH	0-331-400-001
					0-331-400-006
			0-331-400-009		
			0-331-401-009		
			0-331-401-508		
			0-331-402-077		



UNI.SNLS 287		KULLANILDIĞI ARAÇ	ÖZELLİĞİ		
		VOLVO İŞ MAK MERCEDES KAM. 3 D. - CASE FORD TRANSİT 2,4 - 2,5cc	12 V BOSCH TİPİ		
			OEM REFERANS		
		DİĞER BAĞLANTI PARÇALARI		BOSCH	0-331-402-006
		TERMİNAL SAYISI	3D		0-331-402-042
					0-331-402-068
			0-331-402-209		
			0-331-402-568		



UNI.SNLS 258		KULLANILDIĞI ARAÇ	ÖZELLİĞİ	
		SCANIA 114-124-144 - DAF 95XF	24 V BOSCH TİPİ	
			OEM REFERANS	
			BOSCH	2-339-403-006
				2-339-403-506
			CARGO	138311
		<b>DİĞER BAĞLANTI PARÇALARI</b>		
		TERMİNAL SAYISI	4D	
		MARŞ MOTORU	STR 2351	
		MARŞ MOTORU	STR 2352	



UNI.SNLS 258A		KULLANILDIĞI ARAÇ	ÖZELLİĞİ	
		M.BENZ ACTROS - AXOR KAMYON	24 V BOSCH TİPİ	
			OEM REFERANS	
			BOSCH	0-331-403-003
				0-331-403-004
				2-339-403-008
				2-339-403-010
			CARGO	139967
		<b>DİĞER BAĞLANTI PARÇALARI</b>		
		TERMİNAL SAYISI	4D	
		MARŞ MOTORU	STR 2370	



UNI.SNLS 272		KULLANILDIĞI ARAÇ	ÖZELLİĞİ	
		ALFKB MİLLİ TİP	24 V BOSCH TİPİ	
			OEM REFERANS	
			CARGO	130304
			BOSCH	0-330-105-001
				0-331-450-001
				0-331-450-004
				0-331-450-005
				2-007-022-001
				2-339-450-012
		<b>DİĞER BAĞLANTI PARÇALARI</b>		
		TERMİNAL SAYISI	6D	
		MARŞ MOTORU	STR 2380	
		MARŞ MOTORU	STR 2390	



UNI.SNLS 273		KULLANILDIĞI ARAÇ	ÖZELLİĞİ	
		ALFKB PLATİNLİ TİP	24 V BOSCH TİPİ	
			OEM REFERANS	
			CARGO	133554
			BOSCH	0-331-100-016
				0-331-101-006
				0-331-101-009
			FIAT	9920699
		<b>DİĞER BAĞLANTI PARÇALARI</b>		
		TERMİNAL SAYISI	3D	
		MARŞ MOTORU	STR 2380	
		MARŞ MOTORU	STR 2390	



UNI.SNLS 279		KULLANILDIĞI ARAÇ	ÖZELLİĞİ	
		FIAT ,RENAULT,VOLVO PENTA	24 V BOSCH TİPİ	
			OEM REFERANS	
			CARGO	233734
			BOSCH	0-331-402-007
				0-331-402-094
				0-331-402-206
				0-331-402-507
		<b>DİĞER BAĞLANTI PARÇALARI</b>		
		TERMİNAL SAYISI	3D	



UNI.SNLS 296		KULLANILDIĞI ARAÇ	ÖZELLİĞİ		
		MERCEDES ATEGO	24 V BOSCH TİPİ		
		DİĞER BAĞLANTI PARÇALARI		OEM REFERANS	
		TERMİNAL SAYISI	4D	CARGO	230904
		MARŞ MOTORU	STR 2311	BOSCH	2-339-304-117
					2-339-402-156




UNI.SNLS 2962		KULLANILDIĞI ARAÇ	ÖZELLİĞİ		
		MERCEDES 2521- UNIMOG	24 V BOSCH TİPİ		
		DİĞER BAĞLANTI PARÇALARI		OEM REFERANS	
		TERMİNAL SAYISI	3D	BOSCH	2-339-402-120
		MARŞ MOTORU	STR 2313		



UNI.SNLS 2963		KULLANILDIĞI ARAÇ	ÖZELLİĞİ		
		DAF 85CF - 85LF SERİSİ	24 V BOSCH TİPİ		
		DİĞER BAĞLANTI PARÇALARI		OEM REFERANS	
		TERMİNAL SAYISI	2D	BOSCH	2-339-402-162
		MARŞ MOTORU	STR 2314		



UNI.SNLS 297		KULLANILDIĞI ARAÇ	ÖZELLİĞİ		
		MERCEDES 2521-2522	24 V BOSCH TİPİ		
		DİĞER BAĞLANTI PARÇALARI		OEM REFERANS	
		TERMİNAL SAYISI	3D	CARGO	131053
				BOSCH	0-331-402-005
					9-330-081-042



UNI.SNLS 2961		KULLANILDIĞI ARAÇ	ÖZELLİĞİ		
		3 DELİK RENAULT MIDLINER	24 V BOSCH TİPİ		
		DİĞER BAĞLANTI PARÇALARI		OEM REFERANS	
		TERMİNAL SAYISI	3D	BOSCH	2-339-402-139
		MARŞ MOTORU	STR 2312	RENAULT	5001852507
		MARŞ MOTORU	STR 2310		




UNI.SNLS 2964		KULLANILDIĞI ARAÇ	ÖZELLİĞİ	
		IVECO EUROCARCO 180E	24 V BOSCH TİPİ	
			OEM REFERANS	
			BOSCH	2-339-402-155
		DİĞER BAĞLANTI PARÇALARI		
		TERMİNAL SAYISI	4D	
		MARŞ MOTORU	STR 2315	




UNI.SNLS 2965		KULLANILDIĞI ARAÇ	ÖZELLİĞİ			
		IVECO 120-E15 KAMYON	24 V BOSCH TİPİ			
			OEM REFERANS			
						
		DİĞER BAĞLANTI PARÇALARI				
		TERMİNAL SAYISI			3D	
		MARŞ MOTORU			STR 2316	



UNI.SNLS 2966		KULLANILDIĞI ARAÇ	ÖZELLİĞİ	
		MAN M2000 M14.224 KAMYON	24 V BOSCH TİPİ	
			OEM REFERANS	
			BOSCH	2-339-402-160
				2-339-402-182
		DİĞER BAĞLANTI PARÇALARI		
		TERMİNAL SAYISI	3D	
		MARŞ MOTORU	STR 2317	
		MARŞ MOTORU	STR 2318	

UNI.SNLS 1773		KULLANILDIĞI ARAÇ		ÖZELLİĞİ	
		CUMMINS MOTORLU İŞ MAKİNASI		12 V DELCO TİPİ	
		KULLANILDIĞI ÜNİTELER		OEM REFERANS	
		TERMİNAL SAYISI	4	DELCO	10511408
		MARŞ MOTORU	STR 4290		
		MARŞ MOTORU	STR 4291		



UNI.P 500108		KULLANILDIĞI ARAÇ		ÖZELLİĞİ	
		KOMATSU FORKLİFT		12 V DENSO TİPİ	
		KULLANILDIĞI ÜNİTELER		OEM REFERANS	
		MARŞ MOTORU	STR 5001	CARGO	230561
				DENSO	053400-4340
				MAZDA	053400-4341 RF01-24-736




UNI.P 500534		KULLANILDIĞI ARAÇ		ÖZELLİĞİ	
		2,0 KW E.M MAZDA KIA OTOMATİK BOBİNİ		12 V	
		KULLANILDIĞI ÜNİTELER		OEM REFERANS	
					



UNI.P 503208		KULLANILDIĞI ARAÇ		ÖZELLİĞİ	
		2,0 KW Y.M MAZDA GÖVDELİ OTOM. 2500 PICK UP		12 V	
		KULLANILDIĞI ÜNİTELER		OEM REFERANS	
		MARŞ MOTORU	STR 5032		



UNI.P 5110		KULLANILDIĞI ARAÇ		ÖZELLİĞİ	
		2,5KW GÖVDELİ OTOMATİK KOMATS		12 V DENSO TİPİ	
		KULLANILDIĞI ÜNİTELER		OEM REFERANS	
		MARŞ MOTORU	STR 6051	DENSO	153400-1120
		MARŞ MOTORU	STR 6067B		153400-2320





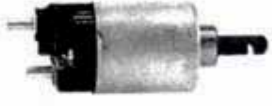

UNI.P 5210		KULLANILDIĞI ARAÇ	ÖZELLİĞİ	
		2,5 KW GÖVDELİ OTOMATİK CASE İŞ MAKİNASI	12 V DENSO TİPİ	
		ÇUKUROVA FORKLİFT	OEM REFERANS	
		KULLANILDIĞI ÜNİTELER		CARGO 230575
		MARŞ MOTORU	STR 6052	DENSO 053400-3480
		MARŞ MOTORU	STR 6080	053400-3481
			153400-3480	
			153400-7580	



UNI.P 905007		KULLANILDIĞI ARAÇ	ÖZELLİĞİ	
		4,0 KW GÖVDELİ OTOMATİK CT CUMMINS MOTORLU NISSAN	12 V	
		KULLANILDIĞI ÜNİTELER		OEM REFERANS
		MARŞ MOTORU	STR 9050	
		MARŞ MOTORU	STR 9051	



UNI.SNLS 305		KULLANILDIĞI ARAÇ	ÖZELLİĞİ	
		OPEL COMBO Y.M ÜÇ SAPLAMALI	12 V MAGNETİ MARELLI TİPİ	
		KULLANILDIĞI ÜNİTELER		OEM REFERANS
		TERMİNAL SAYISI	3	CARGO 232452
		MARŞ MOTORU	STR 3308	MARELLI 85541002



UNI.SNLS 501		KULLANILDIĞI ARAÇ	ÖZELLİĞİ	
		SCODA FELİCİA BİNEK PAL TİPİ	12 V MAGNETON TİPİ	
		KULLANILDIĞI ÜNİTELER		OEM REFERANS
		TERMİNAL SAYISI	3	CARGO 136270
				SKODA 443-937-150-870
				47-911-287
			MAGNETON 7150872	



UNI.SNLS 6022		KULLANILDIĞI ARAÇ	ÖZELLİĞİ	
		HONDA CRV	12 V DENSO TİPİ	
		KULLANILDIĞI ÜNİTELER		OEM REFERANS
		TERMİNAL SAYISI	2D	DENSO 153400-4401
		MARŞ MOTORU	STR 8270	HONDA 31204-ZG4-801



UNI.SNLS 603		KULLANILDIĞI ARAÇ	ÖZELLİĞİ	
		HONDA CIVIC BİNEK ESKİ MODEL	12 V MITSUBA TİPİ	
		KULLANILDIĞI ÜNİTELER		
		TERMİNAL SAYISI	3	OEM REFERANS
				DENSO 31210-PC2-006
				31210-PC2-016
			31210-PD2-016	
			31210-PD2-026	
			CARGO 133290	



UNI.SNLS 603C		KULLANILDIĞI ARAÇ	ÖZELLİĞİ	
		Y.M HONDA CIVIC - SEDAN	12 V MITSUBA TİPİ	
		KULLANILDIĞI ÜNİTELER		
		TERMİNAL SAYISI	3	OEM REFERANS
		MARŞ MOTORU	STR 3602	HONDA 31210-P01-005
		MARŞ MOTORU	STR 3614	31210-P13-904
			31210-P30-005	



UNI.SNLS 6033		KULLANILDIĞI ARAÇ	ÖZELLİĞİ	
		HONDA CIVIC V.H.BACK 1,6L- CRX III	12 V MITSUBA TİPİ	
		KULLANILDIĞI ÜNİTELER		
		TERMİNAL SAYISI	3	OEM REFERANS
		MARŞ MOTORU	STR 3610	HONDA 31210-P2A-004
				31210-P2C-004
			31210-P2C-J61	
			31210-P8A-A01	
			CARGO 134160	



UNI.SNLS 6037		KULLANILDIĞI ARAÇ	ÖZELLİĞİ	
		HONDA CIVIC Y.M. YANDAN ÇIKIŞLI	12 V MITSUBA TİPİ	
		KULLANILDIĞI ÜNİTELER		
		TERMİNAL SAYISI	3	OEM REFERANS
				HONDA 31210-P2A-004
				31210-P2C-004
			31210-P2C-J61	
			31210-P2J-J61	



UNI.SNLS 607		KULLANILDIĞI ARAÇ	ÖZELLİĞİ	
		MITSUBISHI L 300 -	12 V MITSUBISHI TİPİ	
		HYUNDAI ACCENT, H100	OEM REFERANS	
		SUZUKI JEEP	MITSUBISHI M371X60171	
		KULLANILDIĞI ÜNİTELER		MD607889
		TERMİNAL SAYISI	3	MD618728
MARŞ MOTORU	STR 3595	SB601		




UNI.SNLS 6073		KULLANILDIĞI ARAÇ	ÖZELLİĞİ		
		MITSUBISHI L200-300,PAJERO 2,5L YM	12 V MITSUBISHI TİPİ		
		KULLANILDIĞI ÜNİTELER		OEM REFERANS	
		TERMİNAL SAYISI	2	CARGO	139537
		MARŞ MOTORU	STR 7030	MITSUBISHI	M371XA0273
		MARŞ MOTORU	STR 7040		M371XA0274
					MD618972
			ME701462		



UNI.SNLS 608		KULLANILDIĞI ARAÇ	ÖZELLİĞİ		
		CHEROKEE MITSUBISHI PAJERO JEEP	12 V MITSUBISHI TİPİ		
		KULLANILDIĞI ÜNİTELER		OEM REFERANS	
		TERMİNAL SAYISI	3	CARGO	231978
		MARŞ MOTORU	STR 3046	MITSUBISHI	SB665



UNI.SNLS 608B		KULLANILDIĞI ARAÇ	ÖZELLİĞİ		
		JEEP GRAND CHEROKEE	12 V MITSUBISHI TİPİ		
		KULLANILDIĞI ÜNİTELER		OEM REFERANS	
		MARŞ MOTORU	STR 3022	CARGO	137813
				MITSUBISHI	75701
					M371X62571
					SB625
			8933002708		
			8983503655		



UNI.SNLS 609		KULLANILDIĞI ARAÇ	ÖZELLİĞİ		
		NİSSAN SUNNY, PICK-UP FİŞLİ 2 DELİK	12 V MITSUBISHI TİPİ		
		KULLANILDIĞI ÜNİTELER		OEM REFERANS	
		TERMİNAL SAYISI	3	CARGO	133039
		MARŞ MOTORU	STR 3009		
		MARŞ MOTORU	STR 3015B		




UNI.SNLS 610		KULLANILDIĞI ARAÇ	ÖZELLİĞİ		
		NİSSAN SUNNY - PICK UP SUZUKI SAMURAY	12 V MITSUBISHI TİPİ		
		KULLANILDIĞI ÜNİTELER		OEM REFERANS	
		TERMİNAL SAYISI	3	MAZDA	E356-18-X10
		MARŞ MOTORU	STR 3004	MITSUBISHI	M371X62171
		MARŞ MOTORU	STR 3029		M371X62271
					M371X62371
			SB622		
		NISSAN	23343-AA000		
			23343-M8011		



UNI.SNLS 6109		KULLANILDIĞI ARAÇ	ÖZELLİĞİ	
		RENAULT MASTER-OPEL MAVENO	12 V MITSUBISHI TİPİ	
		KULLANILDIĞI ÜNİTELER		OEM REFERANS
		TERMİNAL SAYISI	3	
		MARŞ MOTORU	STR 7037	



UNI.SNLS 610B		KULLANILDIĞI ARAÇ	ÖZELLİĞİ	
		MAZDA KAMYONET	12 V MITSUBISHI TİPİ	
		HYUNDAI ACCENT	OEM REFERANS	
		MITSUBISHI L300 MİNİBÜS	MITSUBISHI M371X64271	
		KULLANILDIĞI ÜNİTELER		M371X64273
		TERMİNAL SAYISI	3	M371X64471
MARŞ MOTORU	STR 3049	M371X74471		
		SB642M		
		MAZDA N326-18-X10		



UNI.SNLS 610E		KULLANILDIĞI ARAÇ	ÖZELLİĞİ	
		HYUNDAI ELENTA-SONATA	12 V MITSUBISHI TİPİ	
		MITSUBISHI GALANT- L300	OEM REFERANS	
		KULLANILDIĞI ÜNİTELER		MITSUBISHI M371X74371
		TERMİNAL SAYISI	3	MD618581
		MARŞ MOTORU	STR 3053	
MARŞ MOTORU	STR 3503			



UNI.SNLS 610Q		KULLANILDIĞI ARAÇ	ÖZELLİĞİ	
		NISSAN SUNNY, PICK-UP	12 V MITSUBISHI TİPİ	
		FİŞLİ 2 DELİK	OEM REFERANS	
		KULLANILDIĞI ÜNİTELER		CARGO SK00
		TERMİNAL SAYISI	3	HITACHI 2114-37613
		MARŞ MOTORU	STR 3045	2114-97612
		MAZDA N326-18-X10		
		MITSUBISHI M371X64273		
		M371X64471		
		NISSAN 23343-M8210		



UNI.SNLS 610U		KULLANILDIĞI ARAÇ	ÖZELLİĞİ	
		OPEL CORSA ,COMBO 1,5-1,7 2001	12 V MITSUBISHI TİPİ	
		KULLANILDIĞI ÜNİTELER		OEM REFERANS
		TERMİNAL SAYISI	3	
		MARŞ MOTORU	STR 3056	
		MARŞ MOTORU	STR 3066	



UNI.SNLS 612		KULLANILDIĞI ARAÇ	ÖZELLİĞİ		
		LEVENT DAR TİPİ	12 V HITACHI TİPİ		
		KULLANILDIĞI ÜNİTELER		OEM REFERANS	
		TERMİNAL SAYISI	3	CARGO	131144
				HITACHI	2114-37001
					2114-77004
					2114-87003
			2130-47001		
			NISSAN	23343-H5000	
				23343-V0700	



UNI.SNLS 613		KULLANILDIĞI ARAÇ	ÖZELLİĞİ		
		MAZDA KAMYONET	12 V HITACHI TİPİ		
		HYUNDAI ACCENT	OEM REFERANS		
		MITSUBSIHI L300 MİNİBÜS	CARGO	131800	
		KULLANILDIĞI ÜNİTELER		HITACHI	2114-57001
		TERMİNAL SAYISI	3		2114-57604
					2114-87004
			2114-97004		
			2114-97503		



UNI.SNLS 614		KULLANILDIĞI ARAÇ	ÖZELLİĞİ		
		ISUZU,NISSAN DATSUN,KOMATSU	12 V HITACHI TİPİ		
		KULLANILDIĞI ÜNİTELER		OEM REFERANS	
		TERMİNAL SAYISI	3	HITACHI	2114-17006
					2114-27001
					2114-37003
				HONDA	31204-634-670
		NISSAN	23343-C0600		



UNI.SNLS 615		KULLANILDIĞI ARAÇ	ÖZELLİĞİ		
		NISSAN FORKLIFT VE THERMO KING	12 V HITACHI TİPİ		
		KULLANILDIĞI ÜNİTELER		OEM REFERANS	
		TERMİNAL SAYISI	3	CARGO	132093
		MARŞ MOTORU	STR 7033	HITACHI	2114-17505
					2114-17602
					2114-37505
			2114-47005		
			2114-47606		
			NISSAN	23343-H9100	



UNI.SNLS 620		KULLANILDIĞI ARAÇ	ÖZELLİĞİ		
		ISUZU PICK- UP KB - BMC LEVENT	12 V HITACHI TİPİ		
		KULLANILDIĞI ÜNİTELER		OEM REFERANS	
		TERMİNAL SAYISI	3	CARGO	230558
		MARŞ MOTORU	STR 6016	HITACHI	2130-47009
					2130-57011
				YANMAR	129900-77590
			129900-77591		



UNI.SNLS 621		KULLANILDIĞI ARAÇ	ÖZELLİĞİ		
		NISSAN, OPEL COMBO 1.7 DİZEL	12 V HITACHI TİPİ		
			OEM REFERANS		
		KULLANILDIĞI ÜNİTELER		CARGO	132094
		TERMİNAL SAYISI	3	HITACHI	2114-27501
					2114-37503
					2114-67505
			2114-87504		
		NISSAN	23343-20P00		
			23343-M8001		



UNI.SNLS 6214		KULLANILDIĞI ARAÇ	ÖZELLİĞİ		
		YAMAHA YANMAR DENİZ MOTORU	12 V HITACHI TİPİ		
			OEM REFERANS		
		KULLANILDIĞI ÜNİTELER		HITACHI	2114-77608
		TERMİNAL SAYISI	3	YANMAR	129298-77020
		MARŞ MOTORU	STR 3309		



UNI.SNLS 624		KULLANILDIĞI ARAÇ	ÖZELLİĞİ		
		HONDA, SUBARU, NISSAN SUNNY	12 V HITACHI TİPİ		
			OEM REFERANS		
		KULLANILDIĞI ÜNİTELER		CARGO	133044
		TERMİNAL SAYISI	3	HITACHI	2114-27005
					2114-27504
					2114-47505
		HONDA	31204-PD4-005		
		NISSAN	23343-W0400		
			23343-W0401		



UNI.SNLS 625		KULLANILDIĞI ARAÇ	ÖZELLİĞİ		
		OPEL -- NISSAN BİNEK	12 V HITACHI TİPİ		
			OEM REFERANS		
		KULLANILDIĞI ÜNİTELER		CARGO	133046
		TERMİNAL SAYISI	3	HITACHI	2114-57601
					23343-17C00



UNI.SNLS 626		KULLANILDIĞI ARAÇ	ÖZELLİĞİ		
		NISSAN SUNNY - COUPE KABLOLU	12 V HITACHI TİPİ		
			OEM REFERANS		
		KULLANILDIĞI ÜNİTELER		CARGO	133045
		TERMİNAL SAYISI	3	HITACHI	2114-57506
					23343-16E01



UNI.SNLS 627		KULLANILDIĞI ARAÇ	ÖZELLİĞİ		
		NİSSAN, DATSUN, BMC LEVENT	12 V HITACHI TİPİ		
		KULLANILDIĞI ÜNİTELER		OEM REFERANS	
		TERMİNAL SAYISI	3	CARGO	133750
		MARŞ MOTORU	STR 6008	HITACHI	2130-67005
					2130-97008
				NISSAN	2130-77005
			23343-02N00		
			23343-43G00		



UNI.SNLS 628		KULLANILDIĞI ARAÇ	ÖZELLİĞİ		
		NİSSAN - BMC LEVENT 300cc	12 V HITACHI TİPİ		
		KULLANILDIĞI ÜNİTELER		OEM REFERANS	
		TERMİNAL SAYISI	3	CARGO	133749
		MARŞ MOTORU	STR 6011	HITACHI	2130-37004
					2130-97004
				NISSAN	23343-10G00



UNI.SNLS 631		KULLANILDIĞI ARAÇ	ÖZELLİĞİ		
		TOYOTA- MAZDA- SUZUKI	12 V DENSO TİPİ		
		KULLANILDIĞI ÜNİTELER		OEM REFERANS	
		TERMİNAL SAYISI	3	CARGO	130814
				DENSO	053400-1040
					053400-1102
					053400-1260
			053400-2340		
			053400-3350		
			053400-3720		



UNI.SNLS 633		KULLANILDIĞI ARAÇ	ÖZELLİĞİ		
		TOYOTA COROLLA ,CORONA SUZUKI GERR,DAIHATSU	12 V DENSO TİPİ		
		KULLANILDIĞI ÜNİTELER		OEM REFERANS	
		TERMİNAL SAYISI	3	DENSO	053400-3840
					053400-3931
					053400-5560
				DAIHATSU	28150-15012-000
			28150-87704		
		SUZUKİ	31220-79620		
			31220-84010		



UNI.SNLS 637		KULLANILDIĞI ARAÇ	ÖZELLİĞİ		
		TOYOTA COROLLA 1,6i Y.M.	12 V DENSO TİPİ		
		KULLANILDIĞI ÜNİTELER		OEM REFERANS	
		TERMİNAL SAYISI	3	DENSO	053400-7130
					053400-8730
				TOYOTA	28150-10020
					28150-10021
			28150-87509		
			28150-87510		

UNI.SNLS 6384		KULLANILDIĞI ARAÇ	ÖZELLİĞİ		
		TOYOTA FORKLİFT,SUZUKI GERY	12 V DENSO TİPİ		
		KULLANILDIĞI ÜNİTELER		OEM REFERANS	
		TERMİNAL SAYISI	3	CARGO	135652
				DENSO	053400-7800
					053400-8510
					053400-8750
			HONDA	31204-679-014	
			TOYOTA	28150-11771	
			SUZUKI	31220-52A20	



UNI.SNLS 642		KULLANILDIĞI ARAÇ	ÖZELLİĞİ		
		JOHN DEERE İŞ MAKİNASI	12 V DENSO TİPİ		
		KULLANILDIĞI ÜNİTELER		OEM REFERANS	
		TERMİNAL SAYISI	4	CARGO	132641
				DENSO	053400-1720
					053400-2740
					053400-3490
			CATERPILLAR	9G5517	
			JOHN DEERE	AR90074	



UNI.SNLS 660		KULLANILDIĞI ARAÇ	ÖZELLİĞİ		
		MITSUBISHI L 200 PICK UP,GALANT MAZDA ,SUZUKI	12 V MITSUBISHI TİPİ		
		KULLANILDIĞI ÜNİTELER		OEM REFERANS	
		TERMİNAL SAYISI	3	CARGO	231976
				MITSUBISHI	50171
					50671
					59271
			M371X00171		
			M371X00392		
			M371X30371		



UNI.SNLS 662		KULLANILDIĞI ARAÇ	ÖZELLİĞİ		
		MAZDA 323 - 626 E.M	12 V MITSUBISHI TİPİ		
		KULLANILDIĞI ÜNİTELER		OEM REFERANS	
		TERMİNAL SAYISI	4	MITSUBISHI	M371X33371
					SB512F
					SB533F



UNI.SNLS 665		KULLANILDIĞI ARAÇ	ÖZELLİĞİ		
		NISSAN BİNEK	12 V MITSUBISHI TİPİ		
		KULLANILDIĞI ÜNİTELER		OEM REFERANS	
		TERMİNAL SAYISI	3	MAZDA	K801-18-X10
				MITSUBISHI	M371X36271
					MD607412
					SB562







UNI.SNLS 672		KULLANILDIĞI ARAÇ	ÖZELLİĞİ	
		MITSUBISHI L300 MİNİBÜS E.M. VİDALI TİP	12 V MITSUBISHI TİPİ	
		KULLANILDIĞI ÜNİTELER		OEM REFERANS
		TERMİNAL SAYISI	3	MITSUBISHI ME700115
				MD607634
				MD607448




UNI.SNLS 675A		KULLANILDIĞI ARAÇ	ÖZELLİĞİ	
		MITSUBISHI L300 E.M	12 V MITSUBISHI TİPİ	
		KULLANILDIĞI ÜNİTELER		OEM REFERANS
		TERMİNAL SAYISI	3	CARGO 231457
				MITSUBISHI SC074
				FORD F4TZ-11390-A



UNI.SNLS 678		KULLANILDIĞI ARAÇ	ÖZELLİĞİ	
		HYUNDAI H100 E.M FİŞLİ TİP MITSUBISHI L300	12 V MITSUBISHI TİPİ	
		KULLANILDIĞI ÜNİTELER		OEM REFERANS
		TERMİNAL SAYISI	3	MAZDA R201-24-736
		MARŞ MOTORU	STR 6046	MITSUBISHI M372X00171
				M372X00471




UNI.SNLS 690		KULLANILDIĞI ARAÇ	ÖZELLİĞİ	
		NISSAN, ISUZU, TERMOKING KLİMA	12 V HITACHI TİPİ	
		KULLANILDIĞI ÜNİTELER		OEM REFERANS
		TERMİNAL SAYISI	3	HITACHI 2114N-1750
				2114N-4700
				2114N-47004




UNI.SNLS 770		KULLANILDIĞI ARAÇ	ÖZELLİĞİ	
		KOMATSU FORKLİFT İNCE GÖVDE	12 V NIKKO TİPİ	
		KULLANILDIĞI ÜNİTELER		OEM REFERANS
		TERMİNAL SAYISI	3	CARGO 134632
				NIKKO 0-47100-4070
				0-47100-4071



UNI.P 5910		KULLANILDIĞI ARAÇ		ÖZELLİĞİ	
		HINO KIRKAYAK		24 V DENSO TİPİ	
		KULLANILDIĞI ÜNİTELER		OEM REFERANS	
		MARŞ MOTORU	STR 6170	CARGO	137567
		MARŞ MOTORU	STR 6171	DENSO	053400-2520
					053400-2550
			053400-3550		
			053400-4201		
			053400-4610		
			053400-4730		



UNI.P 5944		KULLANILDIĞI ARAÇ		ÖZELLİĞİ	
		HINO KIRKAYAK OTOMATİK BOBİNİ		24 V DENSO TİPİ	
		KULLANILDIĞI ÜNİTELER		OEM REFERANS	
		MARŞ MOTORU	STR 6171		



UNI.P 910407		KULLANILDIĞI ARAÇ		ÖZELLİĞİ	
		HINO KIRKAYAK GÖVDELİ OTOM.		24 V DENSO TİPİ	
		KULLANILDIĞI ÜNİTELER		OEM REFERANS	
		MARŞ MOTORU	STR 9104	DENSO	053400-8820
		MARŞ MOTORU	STR 9111	TOYOTA	28150-1760A



UNI.P 911307		KULLANILDIĞI ARAÇ		ÖZELLİĞİ	
		EUROCARGO GÖVDELİ OTOMATİK		24 V DENSO TİPİ	
		KULLANILDIĞI ÜNİTELER		OEM REFERANS	
		MARŞ MOTORU	STR 9113		



UNI.P 911807		KULLANILDIĞI ARAÇ		ÖZELLİĞİ	
		KOMATSU PC 200,240 GÖVDELİ OTOMATİK		24 V DENSO TİPİ	
		KULLANILDIĞI ÜNİTELER		OEM REFERANS	
		MARŞ MOTORU	STR 9118		



UNI.SNLS 647 A		KULLANILDIĞI ARAÇ	ÖZELLİĞİ		
		BMC PRO. KAMYON	24 V DELCO TİPİ		
		KULLANILDIĞI ÜNİTELER		OEM REFERANS	
		TERMİNAL SAYISI	3	DELCO	10457116
		MARŞ MOTORU	STR 7150		
		MARŞ MOTORU	STR 7158		



UNI.SNLS 711		KULLANILDIĞI ARAÇ	ÖZELLİĞİ		
		NISSAN KAMYON KALIN GÖVDELİ	24 V HITACHI TİPİ		
		KULLANILDIĞI ÜNİTELER		OEM REFERANS	
		TERMİNAL SAYISI	3	CARGO	139958
				HITACHI	2210-17002
					2280-6700
				NISSAN	23343-99110



UNI.SNLS 713		KULLANILDIĞI ARAÇ	ÖZELLİĞİ		
		NISSAN 250 D. PD60-PTF8-PTL81	24 V HITACHI TİPİ		
		NISSAN ELF DİZEL	OEM REFERANS		
		KULLANILDIĞI ÜNİTELER		NISSAN	23343-99005
		TERMİNAL SAYISI	3		



UNI.SNLS 715		KULLANILDIĞI ARAÇ	ÖZELLİĞİ		
		ISUZU NPR,NKR E.M KAMYONET	24 V HITACHI TİPİ		
		KULLANILDIĞI ÜNİTELER		OEM REFERANS	
		TERMİNAL SAYISI	3	CARGO	136141
		MARŞ MOTORU	STR 6103	HITACHI	2240-5700
		MARŞ MOTORU	STR 6105	ISUZU	8-94152-981-0



UNI.SNLS 715A		KULLANILDIĞI ARAÇ	ÖZELLİĞİ		
		ISUZU ŞAMPİYON ORJ.YAYLI	24 V HITACHI TİPİ		
		KULLANILDIĞI ÜNİTELER		OEM REFERANS	
		TERMİNAL SAYISI	3	HITACHI	2240-4701
		MARŞ MOTORU	STR 6107		



UNI.SNLS 716		KULLANILDIĞI ARAÇ	ÖZELLİĞİ	
		ISUZU MOT. - NISSAN DİZEL 4 DELİK	24 V HITACHI TİPİ	
			OEM REFERANS	
			NISSAN	23343-99105
		KULLANILDIĞI ÜNİTELER		
		TERMİNAL SAYISI	3	



UNI.SNLS 717		KULLANILDIĞI ARAÇ	ÖZELLİĞİ	
		ISUZU ELF, KAMYON	24 V HITACHI TİPİ	
			OEM REFERANS	
			HITACHI	2250-19700
		KULLANILDIĞI ÜNİTELER		
		TERMİNAL SAYISI	3	




UNI.SNLS 718		KULLANILDIĞI ARAÇ	ÖZELLİĞİ	
		ISUZU KAMYON	24 V HITACHI TİPİ	
			OEM REFERANS	
			HITACHI	2250-27002
				2250-27003
				2250-77003
				2250I-9700
				2250M-4700
			ISUZU	5-81151-008-0
				5-81151-031-0



UNI.SNLS 718A		KULLANILDIĞI ARAÇ	ÖZELLİĞİ	
		NISSAN PATROL, FORKLİFT ISUZU İŞ MAKİNASI	24 V HITACHI TİPİ	
			OEM REFERANS	
			CARGO	230697
			HITACHI	2250-57003
			NISSAN	23343-L6000
		KULLANILDIĞI ÜNİTELER		
		TERMİNAL SAYISI	3	



UNI.SNLS 719		KULLANILDIĞI ARAÇ	ÖZELLİĞİ	
		ISUZU ŞAMPİYON MARŞ OT.	24 V HITACHI TİPİ	
			OEM REFERANS	
			HITACHI	2240-2700
				2240-1700
			NISSAN	23343-T9001
				23343-T9002
		KULLANILDIĞI ÜNİTELER		
		TERMİNAL SAYISI	3	
		MARŞ MOTORU	STR 6107	



UNI.SNLS 719B		KULLANILDIĞI ARAÇ	ÖZELLİĞİ		
 		ISUZU TURKUAZ OTOB.ORG.YAYLI	24 V HITACHI TİPİ		
			OEM REFERANS		
		KULLANILDIĞI ÜNİTELER		HITACHI	2250-3700B
		TERMİNAL SAYISI	3	ISUZU	8-97161-789-0
		MARŞ MOTORU	STR 6107A		



UNI.SNLS 722		KULLANILDIĞI ARAÇ	ÖZELLİĞİ		
 		JOHN DEERE İŞ MAKİNASI 1995 ->	24 V DENSO TİPİ		
			OEM REFERANS		
		KULLANILDIĞI ÜNİTELER		DENSO	053400-9751
		TERMİNAL SAYISI	4		



UNI.SNLS 723		KULLANILDIĞI ARAÇ	ÖZELLİĞİ		
 		ISUZU MOTORLU NISSAN DİZEL	OEM REFERANS		
			KULLANILDIĞI ÜNİTELER		
		TERMİNAL SAYISI	4		



UNI.SNLS 725		KULLANILDIĞI ARAÇ	ÖZELLİĞİ		
 		HINO KAMYON KC-FD1J 2 KULAK	24 V SAWAFUJI TİPİ		
			OEM REFERANS		
		KULLANILDIĞI ÜNİTELER		HINO	28180-1532
		TERMİNAL SAYISI	3D	SAWAFUJI	28180-2120
					1350-126-02X9
			1350-126-70X9		
			1350-126-71X9		



UNI.SNLS 726		KULLANILDIĞI ARAÇ	ÖZELLİĞİ		
 		NISSAN KAMYON FE6 2 KULAK	24 V SAWAFUJI TİPİ		
			OEM REFERANS		
		KULLANILDIĞI ÜNİTELER		NISSAN	23380-Z9009
		TERMİNAL SAYISI	3	SAWAFUJI	1350-126-22X9



UNI.SNLS 732		KULLANILDIĞI ARAÇ	ÖZELLİĞİ
		HINO KAMYON KULAKSIZ 2 DELİK	24 V SAWAFUJI TİPİ
		OEM REFERANS	
		KULLANILDIĞI ÜNİTELER	HINO 28150-1560
		TERMİNAL SAYISI	3
			SAWAFUJI 1350-084-0109
			1350-084-2009



UNI.SNLS 733		KULLANILDIĞI ARAÇ	ÖZELLİĞİ
		SAWAFUJİ HINO KULAKSIZ 2 SAPLAMALI	24 V SAWAFUJI TİPİ
		OEM REFERANS	
		KULLANILDIĞI ÜNİTELER	CARGO 136523
		TERMİNAL SAYISI	3
			HINO 28150-1452
			SAWAFUJI 1350-079-0109
			1350-079-01X9



UNI.SNLS 735		KULLANILDIĞI ARAÇ	ÖZELLİĞİ
		HINO KAMYON 2 KULAK	24 V SAWAFUJI TİPİ
		OEM REFERANS	
		KULLANILDIĞI ÜNİTELER	NISSAN 23308-99007
		TERMİNAL SAYISI	3
			SAWAFUJI 1350-121-00X9



UNI.SNLS 736		KULLANILDIĞI ARAÇ	ÖZELLİĞİ
		SAWAFUJİ HINO FB 112 2 KULAK	24 V SAWAFUJI TİPİ
		OEM REFERANS	
		KULLANILDIĞI ÜNİTELER	HINO 28180-1240
		TERMİNAL SAYISI	3
			SAWAFUJI 1350-097-00X9




UNI.SNLS 737		KULLANILDIĞI ARAÇ	ÖZELLİĞİ
		SAWAFUJİ HINO KAMYON DİZEL 2 KULAK	24 V SAWAFUJI TİPİ
		OEM REFERANS	
		KULLANILDIĞI ÜNİTELER	CARGO 136173
		TERMİNAL SAYISI	3
			HINO 28180-1270
			SAWAFUJI 1350-098-00X9



UNI.SNLS 741		KULLANILDIĞI ARAÇ	ÖZELLİĞİ
		KOMATSU - ISUZU İŞ MAKİNASI 3 KULAK	24 V NIKKO TİPİ
			OEM REFERANS
			CARGO 134630
			ISUZU 1-81151-008-0 1-81151-026-1
			NIKKO 0-47100-2670 0-47100-3041 0-47100-3060



UNI.SNLS 751C		KULLANILDIĞI ARAÇ	ÖZELLİĞİ
		MITSUBISHI CANTER F659 Y.M.	24 V MITSUBISHI TİPİ
			OEM REFERANS
			CARGO 139824
			MAZDA VS10-18-X10
			MITSUBISHI M371XB2571 M372X11871 ME701442 ME701490



UNI.SNLS 752		KULLANILDIĞI ARAÇ	ÖZELLİĞİ
		MITSUBISHI CANTER 2 KULAK Y.M.	24 V MITSUBISHI TİPİ
			OEM REFERANS
			MITSUBISHI M372X10371 ME700119 ME700316



UNI.SNLS 753		KULLANILDIĞI ARAÇ	ÖZELLİĞİ
		KOBELCO İŞ MAKİNASI 2 KULAKLI	24 V MITSUBISHI TİPİ
			OEM REFERANS
			MITSUBISHI ME700307 M371X20171



UNI.SNLS 7531		KULLANILDIĞI ARAÇ	ÖZELLİĞİ
		RENAULT PREMİUM TIR	24 V MITSUBISHI TİPİ
			OEM REFERANS
			

UNI.SNLS 7532		KULLANILDIĞI ARAÇ	ÖZELLİĞİ
		COBELCO 300 E.M. İŞ MAKİNASI 2 KULAK	24 V MITSUBISHI TİPİ
			OEM REFERANS
			MITSUBISHI M371X20571
			M371X20572
			ME700035
			ME701290
		<b>KULLANILDIĞI ÜNİTELER</b>	
		TERMİNAL SAYISI 2 KULAK	
		MARŞ MOTORU STR 0300	
		MARŞ MOTORU STR 0301	
		MARŞ MOTORU STR 0302	



UNI.SNLS 753A		KULLANILDIĞI ARAÇ	ÖZELLİĞİ
		KATO KOBELCO İŞ MAKİNASI MITSUBISHI SAFİR	24 V MITSUBISHI TİPİ
			OEM REFERANS
			MITSUBISHI M371XB2371
			ME701443
		<b>KULLANILDIĞI ÜNİTELER</b>	
		TERMİNAL SAYISI 2D	
		MARŞ MOTORU STR 7107	
		MARŞ MOTORU STR 7107A	



UNI.SNLS 754		KULLANILDIĞI ARAÇ	ÖZELLİĞİ
		MITSUBISHI MARATON OTOBÜS	24 V MITSUBISHI TİPİ
			OEM REFERANS
			MITSUBISHI M373X04571
			M373X05171
			ME700174
			SD046
		<b>KULLANILDIĞI ÜNİTELER</b>	
		TERMİNAL SAYISI 4D	



UNI.SNLS 756		KULLANILDIĞI ARAÇ	ÖZELLİĞİ
		MITSUBISHI MOTORLU CATERPILLAR İŞ MAKİNASI	24 V MITSUBISHI TİPİ
			OEM REFERANS
			MITSUBISHI M370X90471
			M347X00371
		<b>KULLANILDIĞI ÜNİTELER</b>	
		TERMİNAL SAYISI 4D	



UNI.SNLS 757		KULLANILDIĞI ARAÇ	ÖZELLİĞİ
		KATO İŞ MAKİNASI	24 V MITSUBISHI TİPİ
			OEM REFERANS
			MAZDA SE01-24-736
			MITSUBISHI M371X20671
			M371X20672
		<b>KULLANILDIĞI ÜNİTELER</b>	
		TERMİNAL SAYISI 2 KULAK	
		MARŞ MOTORU STR 0300	







UNI.SNLS 761		KULLANILDIĞI ARAÇ	ÖZELLİĞİ	
		KOMATSU WA 420-ISUZU İŞ MAKİNASI	24 V NIKKO TİPİ	
			OEM REFERANS	
			CARGO	132495
			ISUZU	1-81151-011-0
			ISUZU	1-81151-013-0
KULLANILDIĞI ÜNİTELER		3 KULAK	NIKKO	0-47100-2650
TERMİNAL SAYISI			0-47100-2672	



UNI.SNLS 763		KULLANILDIĞI ARAÇ	ÖZELLİĞİ	
		ISUZU KOMATSU İŞ MAKİNASI 3 KULAK	24 V NIKKO TİPİ	
			OEM REFERANS	
			CARGO	138896
			ISUZU	1-81151-037-0
			ISUZU	1-81151-044-0
KULLANILDIĞI ÜNİTELER		3 KULAK	NIKKO	0-47100-3070
TERMİNAL SAYISI				



UNI.SNLS 764		KULLANILDIĞI ARAÇ	ÖZELLİĞİ	
		ISUZU KOMATSU İŞ MAK.3 KULAK	24 V NIKKO TİPİ	
			OEM REFERANS	
			CARGO	231734
			ISUZU	1-81151-073-0
			ISUZU	1-81151-073-1
KULLANILDIĞI ÜNİTELER		3 KULAK	NIKKO	0-47100-3750
TERMİNAL SAYISI			NISSAN	23343-99212



UNI.SNLS 765		KULLANILDIĞI ARAÇ	ÖZELLİĞİ	
		Y.M KOMATSU -ISUZU İŞ MAKİNASI İNCE GÖVDELİ	24 V NIKKO TİPİ	
			OEM REFERANS	
			CARGO	132498
			ISUZU	5-81151-036-0
			NIKKO	0-47100-3100
KULLANILDIĞI ÜNİTELER		2 KULAK	NIKKO	0-47100-3110
TERMİNAL SAYISI				



UNI.SNLS 766		KULLANILDIĞI ARAÇ	ÖZELLİĞİ	
		Y.M ISUZU KOMATSU İŞ MAKİNASI İNCE GÖVDE 2 KULAK	24 V NIKKO TİPİ	
			OEM REFERANS	
			CARGO	232735
			ISUZU	5-81151-003-0
			ISUZU	5-81151-012-0
KULLANILDIĞI ÜNİTELER		2 KULAK	NIKKO	0-47100-0130
TERMİNAL SAYISI			7-47100-0040	



UNI.SNLS 767		KULLANILDIĞI ARAÇ	ÖZELLİĞİ	
		Y.M KOMATSU PC 200 -	24 V NIKKO TİPİ	
		KULLANILDIĞI ÜNİTELER		OEM REFERANS
		TERMİNAL SAYISI	2 KULAK	CARGO 133395
				NIKKO 0-47100-3510



UNI.SNLS 768		KULLANILDIĞI ARAÇ	ÖZELLİĞİ	
		Y.M KOMATSU İŞ MAKİNASI İNCE GÖVDE 2 KULAK	24 V NIKKO TİPİ	
		KULLANILDIĞI ÜNİTELER		OEM REFERANS
		TERMİNAL SAYISI	2 KULAK	CARGO 133482
				ISUZU 5-81151-038-0
				NIKKO 0-47100-3180



UNI.SNLS 769		KULLANILDIĞI ARAÇ	ÖZELLİĞİ	
		Y.M KOMATSU İŞ MAKİNASI İNCE GÖVDE 2 KULAK	24 V NIKKO TİPİ	
		KULLANILDIĞI ÜNİTELER		OEM REFERANS
		TERMİNAL SAYISI	2 KULAK	NIKKO 0-47100-4060
				0-47100-4062
				CARGO 134631



UNI.SNLS 771		KULLANILDIĞI ARAÇ	ÖZELLİĞİ	
		MITSUBISHI MARATON OTOBÜS İŞ MAKİNASI	24 V MITSUBISHI TİPİ	
		KULLANILDIĞI ÜNİTELER		OEM REFERANS
		TERMİNAL SAYISI	4	MITSUBISHI ME700196
				SD041



UNI.SNLS 772		KULLANILDIĞI ARAÇ	ÖZELLİĞİ	
		CATERPILLAR D7G İŞ MAKİNASI	24 V MITSUBISHI TİPİ	
		KULLANILDIĞI ÜNİTELER		OEM REFERANS
		TERMİNAL SAYISI	4	MITSUBISHI M373X05071
				CATERPILLAR 4Y0346



UNI.SNLS 773		KULLANILDIĐI ARAÇ		ÖZELLİĐİ		
		39MT CUMMINS MOTORLU DİZEL		24 V DELCO TİPİ		
		KULLANILDIĐI ÜNİTELER		OEM REFERANS		
		TERMİNAL SAYISI	2 KULAK	DELCO	10511409	
		MARŞ MOTORU	STR 4390			
		MARŞ MOTORU	STR 4391			



UNI.SNLS 327		KULLANILDIĞI ARAÇ	ÖZELLİĞİ		
 		LADA VEGA - ROVER	12 V LUCAS TİPİ		
			OEM REFERANS		
		KULLANILDIĞI ÜNİTELER		CARGO	134457
		TERMİNAL SAYISI	2 KULAK	LUCAS	77174
					77177
					77194
			77197		
			77204		



UNI.SNLS 334		KULLANILDIĞI ARAÇ	ÖZELLİĞİ		
 		FORD D1210 - BMC KAMYON	12 V LUCAS TİPİ		
			OEM REFERANS		
		KULLANILDIĞI ÜNİTELER		CARGO	131248
		TERMİNAL SAYISI	2 KULAK	LUCAS	76900
					76905
					76911
			76913		
			TOB111		
			TOB133		



UNI.SNLS 337		KULLANILDIĞI ARAÇ	ÖZELLİĞİ		
 		BEDFORD 7,5 TON KAMYON	24 V LUCAS TİPİ		
			OEM REFERANS		
		KULLANILDIĞI ÜNİTELER		CARGO	131789
		TERMİNAL SAYISI	2D	LUCAS	TOB118
					TPB100
					76937



UNI.SNLS 342		KULLANILDIĞI ARAÇ	ÖZELLİĞİ		
 		Y.M MASSEY FERGUSON TRAKTÖR	12 V LUCAS TİPİ		
			OEM REFERANS		
		KULLANILDIĞI ÜNİTELER		LUCAS	76755
		TERMİNAL SAYISI	2 KULAK		76763
					76800
					76804
			76820		
			76826		
			76837		


UNI.SNLS 344		KULLANILDIĞI ARAÇ	ÖZELLİĞİ		
 		BEDFORD 3,5 TON KAMYON	12 V LUCAS TİPİ		
			OEM REFERANS		
		KULLANILDIĞI ÜNİTELER		LUCAS	60933104
		TERMİNAL SAYISI	2 KULAK		76906
					76940
					77128
			TOB119		
			TOB131		
			TPB131		



UNI.SNLS 351		KULLANILDIĞI ARAÇ		ÖZELLİĞİ	
		BMC FATİH KAMYON 162/25 SERİSİ		12 V LUCAS TİPİ	
		KULLANILDIĞI ÜNİTELER		OEM REFERANS	
		TERMİNAL SAYISI	2 KULAK	CARGO	133531
				LUCAS	60933111
					76397
			76923		
			77132		
		MARELLI	85541320		
			85541325		



UNI.SNLS 354		KULLANILDIĞI ARAÇ		ÖZELLİĞİ	
		FORD MİNİBÜS		12 V LUCAS TİPİ	
		KULLANILDIĞI ÜNİTELER		OEM REFERANS	
		TERMİNAL SAYISI	2D	CARGO	134888
				LUCAS	60933109
					77122
		MARELLI	85541323		
		FORD	84VB-11390-AA		



UNI.SNLS 356		KULLANILDIĞI ARAÇ		ÖZELLİĞİ	
		PERKİNS MOTORLU TEKNE FORD-BEDFORD		24 V LUCAS TİPİ	
		KULLANILDIĞI ÜNİTELER		OEM REFERANS	
		TERMİNAL SAYISI	2 KULAK	CARGO	132404
				LUCAS	TOB127
					77008



UNI.SNLS 275		KULLANILDIĞI ARAÇ	ÖZELLİĞİ
		MAKO TİPİ PİSTONLU	12 V MAKO TİPİ
			OEM REFERANS
KULLANILDIĞI ÜNİTELER			LUCAS TOB810
TERMİNAL SAYISI			3D
			FIAT 79036683
			7980335
			9936770
			MARELLI 63633801
			63633825
			85540011



UNI.SNLS 275W		KULLANILDIĞI ARAÇ	ÖZELLİĞİ
		MAKO TİPİ PİSTONSUZ	12 V MAKO TİPİ
			OEM REFERANS
KULLANILDIĞI ÜNİTELER			
TERMİNAL SAYISI			



UNI.SNLS 304		KULLANILDIĞI ARAÇ	ÖZELLİĞİ
		TEMPRA 1990--> Y.M İNCE GÖVDE FIAT UNO 70-PUNTO 90	12 V MAKO TİPİ
			OEM REFERANS
KULLANILDIĞI ÜNİTELER			FIAT 9945620
TERMİNAL SAYISI			3D
			MARELLI 9945630
			85540961
			85541430


UNI.SNLS 305B		KULLANILDIĞI ARAÇ	ÖZELLİĞİ
		FIAT PUNTO	12 V MAKO TİPİ
			OEM REFERANS
KULLANILDIĞI ÜNİTELER			BOSCH 2-339-303-227
TERMİNAL SAYISI			3D
			F-010-SH0-105



UNI.SNLS 537		KULLANILDIĞI ARAÇ	ÖZELLİĞİ	
		LAND ROVER	12 V VALEO TİPİ	
			OEM REFERANS	
			CARGO	131584
			P.RHONE	102849
				103489
				103794
				105489
				182461



UNI.SNLS 538		KULLANILDIĞI ARAÇ	ÖZELLİĞİ	
		RENAULT 9 İKİ SAPLAMALI BENZİNLİ TİP	12 V VALEO TİPİ	
			OEM REFERANS	
			R.RHONE	104594


UNI.SNLS 539		KULLANILDIĞI ARAÇ	ÖZELLİĞİ	
		RENAULT CLIO, EXPRES 1,9D	12 V VALEO TİPİ	
			OEM REFERANS	
			CARGO	133166
			R.RHONE	102190
				106143
				182463
				CED548

UNI.SNLS 540		KULLANILDIĞI ARAÇ	ÖZELLİĞİ	
		RENAULT 9 DİZEL İKİ SAPLAMALI	12 V VALEO TİPİ	
			OEM REFERANS	
			CARGO	133534
			P.RHONE	105254
				182462
				CED543
			VALEO	NE134
				NE140



UNI.SNLS 550		KULLANILDIĞI ARAÇ	ÖZELLİĞİ	
		RENAULT 19 EUROPA RENAULT 9 RENAULT 21 MENAGER	12 V VALEO TİPİ	
			OEM REFERANS	
			CARGO	131171
			R.RHONE	102217
				182464
				CED529
				TOB365



UNI.SNLS 558		KULLANILDIĞI ARAÇ	ÖZELLİĞİ		
		Fişli Y.MODEL	12 V VALEO TİPİ		
			OEM REFERANS		
		KULLANILDIĞI ÜNİTELER		P.RHONE	594045
		TERMİNAL SAYISI	3D		594046
					594113
					594178
			594267		
			VALEO	594045	
			CARGO	132976	



UNI.SNLS 559		KULLANILDIĞI ARAÇ	ÖZELLİĞİ		
		CITROEN BERLINGO 1,9D-C 15 TEK Fişli	12 V VALEO TİPİ		
			OEM REFERANS		
		KULLANILDIĞI ÜNİTELER		P.RHONE	182563
		TERMİNAL SAYISI	3D		594047
					594087
					594119
			CED569		
			VALEO	594047	
				594048	



UNI.SNLS 560		KULLANILDIĞI ARAÇ	ÖZELLİĞİ		
		OPEL CORSA RENAULT19 , MEGAN PEUGEOT PARTNER	12 V VALEO TİPİ		
			OEM REFERANS		
		KULLANILDIĞI ÜNİTELER		CARGO	232012
		TERMİNAL SAYISI	3D	P.RHONE	594048
					594183
				VALEO	594183







UNI.SNLS 106B		KULLANILDIĞI ARAÇ	ÖZELLİĞİ		
		MOTOR CRAFT TİPİ FORD V184	12 V FORD TİPİ		
		KULLANILDIĞI ÜNİTELER		OEM REFERANS	
		TERMİNAL SAYISI	3D	FORD	E90Z-11390-A
		MARŞ MOTORU	STR 2824		F02Z-11390-A
		MARŞ MOTORU	STR 2802		F3VY-11390-A
					F4DZ-11390-A



UNI.SNLS 107		KULLANILDIĞI ARAÇ	ÖZELLİĞİ		
		FORD RANCER	12 V FORD TİPİ		
		KULLANILDIĞI ÜNİTELER		OEM REFERANS	
				CARGO	231178
				FORD	F6VZ-11390-AA
				MOTORCRAFT	SW-5112
					SW-5203



UNI.SNLS 108		KULLANILDIĞI ARAÇ	ÖZELLİĞİ		
		FORD TRANSİT V184 VİDALI TİP	12 V FORD TİPİ		
		KULLANILDIĞI ÜNİTELER		OEM REFERANS	
		TERMİNAL SAYISI	3D	CARGO	138496
		MARŞ MOTORU	STR 2232	BOSCH	2-339-303-311
		MARŞ MOTORU	STR 2834	FORD	E3RZ-11390-A
					F3RZ-11390-A



UNI.SNLS 108B		KULLANILDIĞI ARAÇ	ÖZELLİĞİ		
		FORD FOCUS VİDALI TİP	12 V FORD TİPİ		
		KULLANILDIĞI ÜNİTELER		OEM REFERANS	
		TERMİNAL SAYISI	3D	FORD	F3RZ-11390-A
		MARŞ MOTORU	STR 2807		F3RZ-11390-B
		MARŞ MOTORU	STR 2808		



UNI.SNLS 109		KULLANILDIĞI ARAÇ	ÖZELLİĞİ		
		FORD MERCURY,LINCOLN VİDALI TİP	12 V FORD TİPİ		
		KULLANILDIĞI ÜNİTELER		OEM REFERANS	
		TERMİNAL SAYISI	3D	MOTORCRAFT	SW-5189



UNI.SNLS 110		KULLANILDIĞI ARAÇ	ÖZELLİĞİ		
		FORD RANGER, ESCORT,FORD KA FORD MONDEO	12 V DELCO TİPİ		
		KULLANILDIĞI ÜNİTELER		OEM REFERANS	
		TERMİNAL SAYISI	4D	DELCO	1114583



UNI.SNLS 143		KULLANILDIĞI ARAÇ	ÖZELLİĞİ		
		INTER PICK-UP EM	12 V DELCO TİPİ		
		KULLANILDIĞI ÜNİTELER		OEM REFERANS	
		TERMİNAL SAYISI	2 AYAKLI	CARGO	130499
				MITSUBISHI	SB591
				CHRYSLER	3202630



UNI.SNLS 145		KULLANILDIĞI ARAÇ	ÖZELLİĞİ		
		DODGE PICK-UP KISA TİP	12 V DELCO TİPİ		
		KULLANILDIĞI ÜNİTELER		OEM REFERANS	
		TERMİNAL SAYISI	2 AYAKLI	CARGO	131590
				FORD	E3PZ-11390-A
				DELCO	1114514



UNI.SNLS 146		KULLANILDIĞI ARAÇ	ÖZELLİĞİ		
		CATERPILLAR İŞ MAKİNASI	12 V DELCO TİPİ		
		KULLANILDIĞI ÜNİTELER		OEM REFERANS	
		TERMİNAL SAYISI	2 AYAKLI	DELCO	1115502
		MARŞ MOTORU	STR 4220		1115556
		MARŞ MOTORU	STR 4221		1115575



UNI.SNLS 146C		KULLANILDIĞI ARAÇ	ÖZELLİĞİ		
		CATERPILLAR İŞ MAKİNASI	12 V DELCO TİPİ		
		KULLANILDIĞI ÜNİTELER		OEM REFERANS	
		TERMİNAL SAYISI	2 AYAKLI	DELCO	1119835
					1119853
					1119879




UNI.SNLS 148		KULLANILDIĞI ARAÇ	ÖZELLİĞİ		
		CHRYSLER - AS 600 E.M.	12 V DELCO TİPİ		
		KULLANILDIĞI ÜNİTELER		OEM REFERANS	
		TERMİNAL SAYISI	2 AYAKLI	DELCO	1114365
					1115508
					1115529
					1115540
			CARGO	130500	
			FORD	C6TZ-11390-A	
				CONN-11390-A	



UNI.SNLS 151		KULLANILDIĞI ARAÇ	ÖZELLİĞİ		
		DELCO AYAKLI TİP	12 V DELCO TİPİ		
		KULLANILDIĞI ÜNİTELER		OEM REFERANS	
		TERMİNAL SAYISI	2 AYAKLI	CARGO	232221
				DELCO	1115582
					1119883
					D953
				D985	



UNI.SNLS 152		KULLANILDIĞI ARAÇ	ÖZELLİĞİ		
		DODGE PICK-UP - 100 Y.M.	12 V CHREYSLER TİPİ		
		KULLANILDIĞI ÜNİTELER		OEM REFERANS	
		TERMİNAL SAYISI	2 KOLLU	CARGO	131394
				CHRYSLER	2932813
					CH2360
				MOTORCRAF1	SWC-1269



UNI.SNLS 156		KULLANILDIĞI ARAÇ	ÖZELLİĞİ		
		OPEL VECTRA 2D.	12 V DELCO TİPİ		
		KULLANILDIĞI ÜNİTELER		OEM REFERANS	
		TERMİNAL SAYISI	2 KULAK	CARGO	131272
				DELCO	3471697
					3471977
					3491027
				DR 903	



UNI.SNLS 165M		KULLANILDIĞI ARAÇ	ÖZELLİĞİ		
		MERCURY MARIN DENİZ MOTORU	12 V FORD TİPİ		
		KULLANILDIĞI ÜNİTELER		OEM REFERANS	
		TERMİNAL SAYISI	2 KULAK	CARGO	133857
				MERCURY	8761053
					8968258
					8976545



UNI.SNLS 170		KULLANILDIĞI ARAÇ	ÖZELLİĞİ	
		BUİCK,ISUZU,CHEVROLET, GMC	12 V DELCO TİPİ	
		KULLANILDIĞI ÜNİTELER		OEM REFERANS
				


UNI.SNLS 545		KULLANILDIĞI ARAÇ	ÖZELLİĞİ		
		OPEL CORSA,CHEVROLET 1,0-1,4	12 V DELCO TİPİ		
		KULLANILDIĞI ÜNİTELER		OEM REFERANS	
		TERMİNAL SAYISI	3D	CARGO	136255
				R.PHONE	594271
					594280
			594607		



UNI.SNLS 645A		KULLANILDIĞI ARAÇ	ÖZELLİĞİ		
		BMC PRO 518 KAMYON KOMATSU İŞ MAKİNASI 2 KULAK	12 V DELCO TİPİ		
		KULLANILDIĞI ÜNİTELER		OEM REFERANS	
		TERMİNAL SAYISI	2 KULAK	NIKKO	0-47100-4270
		MARŞ MOTORU	STR 7051	DELCO	10457055
		MARŞ MOTORU	STR 7052		D930A



UNI.SNLS 646		KULLANILDIĞI ARAÇ	ÖZELLİĞİ		
		JOHN DEERE BM8 İŞ MAKİNASI	12 V DELCO TİPİ		
		KULLANILDIĞI ÜNİTELER		OEM REFERANS	
		TERMİNAL SAYISI	2 KULAK		
		MARŞ MOTORU	STR 7055		
		MARŞ MOTORU	STR 7068		



UNI.SNLS 648A		KULLANILDIĞI ARAÇ	ÖZELLİĞİ		
		CUMMINS MOTORLU BTR ZIRHLI	12 V DELCO TİPİ		
		KULLANILDIĞI ÜNİTELER		OEM REFERANS	
		TERMİNAL SAYISI	2 KULAK	DELCO	10457061
		MARŞ MOTORU	STR 7056		10457151
		MARŞ MOTORU	STR 7060		D937A



UNI.SNLS D42		KULLANILDIĞI ARAÇ	ÖZELLİĞİ		
		BMC DEV FATİH KAMYON İŞ MAKİNASI 3 KULAK	12 V DELCO TİPİ		
			OEM REFERANS		
		TERMİNAL SAYISI	3 KULAK	CARGO	131369
		MARŞ MOTORU	STR 4200	DELCO	1115593
		MARŞ MOTORU	STR 4202		1115624
				FORD	D918A
			E6HZ-11390-B		
			E6HZ-11390-C		



UNI.SNLS D42B		KULLANILDIĞI ARAÇ	ÖZELLİĞİ		
		SAMSUNG İŞ MAKİNASI	12 V DELCO TİPİ		
			OEM REFERANS		
		TERMİNAL SAYISI	3 KULAK	DELCO	1115612



UNI.SNLS 147		KULLANILDIĞI ARAÇ	ÖZELLİĞİ		
		CATERPILLAR İŞ MAKİNASI	24 V DELCO TİPİ		
			OEM REFERANS		
		KULLANILDIĞI ÜNİTELER		CARGO	131364
		TERMİNAL SAYISI	2 AYAKLI	DELCO	1115557
		MARŞ MOTORU	STR 4302		1115559
		MARŞ MOTORU	STR 4323		



UNI.SNLS 147C		KULLANILDIĞI ARAÇ	ÖZELLİĞİ		
		CATERPILLAR İŞ MAKİNASI	24 V DELCO TİPİ		
			OEM REFERANS		
		KULLANILDIĞI ÜNİTELER		CHRYSLER	1889600
		TERMİNAL SAYISI	2 AYAKLI	DELCO	1115526
					1115544
					1115547
			1119832		
		FORD	C4TZ-11390-A		
			E1HZ-11390-B		



UNI.SNLS 149		KULLANILDIĞI ARAÇ	ÖZELLİĞİ		
		DODGE E.M -- JOHN DEER	24 V DELCO TİPİ		
			OEM REFERANS		
		KULLANILDIĞI ÜNİTELER		CARGO	132696
		TERMİNAL SAYISI	2 AYAKLI	DELCO	1114322
					1115513
					1115583
			1119855		
			1119858		



UNI.SNLS 647B		KULLANILDIĞI ARAÇ	ÖZELLİĞİ		
		MERCEDES BENZ ATEGO	24 V DELCO TİPİ		
			OEM REFERANS		
		KULLANILDIĞI ÜNİTELER		NIKKO	0-47100-4420
		TERMİNAL SAYISI	2 KULAK	MERCEDES	001-152-36-10
		MARŞ MOTORU	STR 7177	DELCO	10457368
					10457369




UNI.SNLS 649A		KULLANILDIĞI ARAÇ	ÖZELLİĞİ		
		BMC PROFESYONEL 620 2 KULAK	24 V DELCO TİPİ		
			OEM REFERANS		
		KULLANILDIĞI ÜNİTELER		DELCO	10457115
		TERMİNAL SAYISI	2 KULAK		10457152
		MARŞ MOTORU	STR 7150		
		MARŞ MOTORU	STR 7159		



UNI.SNLS D38B		KULLANILDIĞI ARAÇ		ÖZELLİĞİ	
		SAMSUNG İŞ MAKİNASI 3 KULAK		24 V DELCO TİPİ	
		KULLANILDIĞI ÜNİTELER		OEM REFERANS	
		TERMİNAL SAYISI	3 KULAK	CARGO	230198
					1115619
					1115621
					1115640
					D915A
					D931A
				CATERPILLAR	3E7859


UNI.SNLS D43		KULLANILDIĞI ARAÇ		ÖZELLİĞİ	
		BMC DEV FATİH - İŞ MAKİNASI 3 KULAK		24 V DELCO TİPİ	
		KULLANILDIĞI ÜNİTELER		OEM REFERANS	
		TERMİNAL SAYISI	3 KULAK	CARGO	131349
		MARŞ MOTORU	STR 4302	DELCO	1115595
		MARŞ MOTORU	STR 4303		1115601
					1115608
					1115627

UNI.SNLS 12A		KULLANILDIĞI ARAÇ	ÖZELLİĞİ
		METAL TİP	12 V UNIVERSAL TİPİ
		KULLANILDIĞI ÜNİTELER	
TERMİNAL SAYISI		4	OEM REFERANS
			CARGO 132939



UNI.SNLS 135		KULLANILDIĞI ARAÇ	ÖZELLİĞİ
		BAKALİT TİP	12 V FORD TİPİ
		KULLANILDIĞI ÜNİTELER	
TERMİNAL SAYISI		4	OEM REFERANS
			CARGO 130493
			DELCO 1114208
			FORD B6AZ-11450-A
			C7AF-11450-A
			D2AF-11450-AA
			D2SF-11450-AB
			D8DZ-11450-B




UNI.SNLS 21		KULLANILDIĞI ARAÇ	ÖZELLİĞİ
		CEDRIC MARŞ ROLESİ	12 V
		KULLANILDIĞI ÜNİTELER	
TERMİNAL SAYISI		4	OEM REFERANS
			




UNI.SNLS R121		KULLANILDIĞI ARAÇ	ÖZELLİĞİ
		MERCEDES	12 V SWITCH RELAYS TİPİ
		KULLANILDIĞI ÜNİTELER	
TERMİNAL SAYISI		4	OEM REFERANS
MARŞ MOTORU		STR 7078	CARGO 234163




UNI.SNLS 600A		KULLANILDIĞI ARAÇ	ÖZELLİĞİ
		100 AMPER OTOM.	12 V BOSCH TİPİ
		KULLANILDIĞI ÜNİTELER	
TERMİNAL SAYISI		4	OEM REFERANS
			BOSCH 0-333-006-004
			DELCO 19024758









UNI.SNLS 600B		KULLANILDIĞI ARAÇ		ÖZELLİĞİ	
		150 AMPER GÜMÜŞ KONTAKLI		12 V FORD TİPİ	
		KULLANILDIĞI ÜNİTELER		OEM REFERANS	
		TERMİNAL SAYISI	4	CARGO	131373
				BOSCH	0-333-009-004
				DELCO	19024761




UNI.SNLS 605A		KULLANILDIĞI ARAÇ		ÖZELLİĞİ	
		100 AMPER		12 V	
		KULLANILDIĞI ÜNİTELER		OEM REFERANS	
		TERMİNAL SAYISI	4		




UNI.SNLS 605B		KULLANILDIĞI ARAÇ		ÖZELLİĞİ	
		150 AMPER		12 V	
		KULLANILDIĞI ÜNİTELER		OEM REFERANS	
		TERMİNAL SAYISI	4		



UNI.SNLS 1352		KULLANILDIĞI ARAÇ	ÖZELLİĞİ	
		ARA OTOM. BAKALİT TİP	24 V	
			OEM REFERANS	
		KULLANILDIĞI ÜNİTELER		
		TERMİNAL SAYISI	4	



UNI.SNLS 17B		KULLANILDIĞI ARAÇ	ÖZELLİĞİ	
		IRGAT MOTOR	24 V	
			OEM REFERANS	
		KULLANILDIĞI ÜNİTELER		
		TERMİNAL SAYISI	4	



UNI.SNLS 24A		KULLANILDIĞI ARAÇ	ÖZELLİĞİ	
		20 / 5 METAL	24 V	
			OEM REFERANS	
		KULLANILDIĞI ÜNİTELER		
		TERMİNAL SAYISI	4	



UNI.SNLS 022		KULLANILDIĞI ARAÇ	ÖZELLİĞİ	
		PICK-UP TRUCK 620 - CEDRIC MARŞ ROLESİ	24 V STARTER RELAYS TİPİ	
			OEM REFERANS	
		KULLANILDIĞI ÜNİTELER		
		TERMİNAL SAYISI	4	




UNI.SNLS 075		KULLANILDIĞI ARAÇ	ÖZELLİĞİ	
		ISUZU TD-TX KABLOLU	24 V BATTERY RELAYS TİP	
			OEM REFERANS	
		KULLANILDIĞI ÜNİTELER		
		TERMİNAL SAYISI	4	



UNI.SNLS R241		KULLANILDIĞI ARAÇ	ÖZELLİĞİ		
		M.BENZ ATECO YARDIMCI OTOMATİK	24 V SWITCH RELAYS TİP		
		KULLANILDIĞI ÜNİTELER		OEM REFERANS	
		TERMİNAL SAYISI	4	CARGO	230186
		MARŞ MOTORU	STR 7177	NIKKO	0-25000-7780 0-25000-7930 10457367



UNI.SNLS R242		KULLANILDIĞI ARAÇ	ÖZELLİĞİ		
		M.BENZ ATEGO - ACTROS	24 V SWITCH RELAYS TİP		
		KULLANILDIĞI ÜNİTELER		OEM REFERANS	
		TERMİNAL SAYISI	3	CARGO	231267
		MARŞ MOTORU	STR 2311	BOSCH	6-033-AD0-086




UNI.SNLS R246		KULLANILDIĞI ARAÇ	ÖZELLİĞİ		
		M.BENZ ACTROS	24 V SWITCH RELAYS TİP		
		KULLANILDIĞI ÜNİTELER		OEM REFERANS	
		TERMİNAL SAYISI	3	CARGO	230386
		MARŞ MOTORU	STR 2370	BOSCH	1-337-210-726 1-337-210-728 6-033-AD0-440




UNI.SNLS R243		KULLANILDIĞI ARAÇ	ÖZELLİĞİ		
		MITSUBISHI CANTER FE 659 180A	24 V		
		KULLANILDIĞI ÜNİTELER		OEM REFERANS	
		TERMİNAL SAYISI	4	CARGO	233891
		MARŞ MOTORU	STR 7132	MITSUBISHI	ME701689 U001X06096 U001X31272




UNI.SNLS R247		KULLANILDIĞI ARAÇ	ÖZELLİĞİ	
		RENAULT MAGNUM KAMYON	24 V	
		KULLANILDIĞI ÜNİTELER		OEM REFERANS
		TERMİNAL SAYISI	4	
		MARŞ MOTORU	STR 7900	
		MARŞ MOTORU	STR 7901	




UNI.SNLS 601A		KULLANILDIĞI ARAÇ	ÖZELLİĞİ	
		100 AMPER OTOM.	24 V BOSCH TİPİ	
		KULLANILDIĞI ÜNİTELER		OEM REFERANS
		TERMİNAL SAYISI	4	CARGO 131371
				BOSCH 0-333-006-006
				DELCO 19024759




UNI.SNLS 601B		KULLANILDIĞI ARAÇ	ÖZELLİĞİ	
		150 AMPER GÜMÜŞ KONTAKLI	24 V	
		KULLANILDIĞI ÜNİTELER		OEM REFERANS
		TERMİNAL SAYISI	4	CARGO 131372
				BOSCH 0-333-009-002
				DELCO 19024760




UNI.SNLS 606A		KULLANILDIĞI ARAÇ	ÖZELLİĞİ	
		YARDIMCI OTOM. 100A	24 V	
		KULLANILDIĞI ÜNİTELER		OEM REFERANS
		TERMİNAL SAYISI	4	




UNI.SNLS 606B		KULLANILDIĞI ARAÇ	ÖZELLİĞİ	
		YARDIMCI OTOM. 150A	24 V	
		KULLANILDIĞI ÜNİTELER		OEM REFERANS
		TERMİNAL SAYISI	4	




UNI.SNLS 146CK		KULLANILDIĞI ARAÇ	ÖZELLİĞİ	
		CATERPILLAR İŞ MAKİNASI	12 V	
		OEM REFERANS		
		KULLANILDIĞI ÜNİTELER		
		MARŞ MOTORU		STR 4220
		MARŞ MOTORU		STR 4221




UNI.SNLS 146K		KULLANILDIĞI ARAÇ	ÖZELLİĞİ	
		CATERPILLAR İŞ MAKİNASI	12 V	
		OEM REFERANS		
		KULLANILDIĞI ÜNİTELER		
		MARŞ MOTORU		STR 4220
		MARŞ MOTORU		STR 4221




UNI.SNLS 148K		KULLANILDIĞI ARAÇ	ÖZELLİĞİ	
		CHRYSLER AS 600 DODGE E.M	12 V	
		OEM REFERANS		
		KULLANILDIĞI ÜNİTELER		




UNI.SNLS 236K		KULLANILDIĞI ARAÇ	ÖZELLİĞİ	
		VOLKSWAGEN- AUDI	12 V	
		OEM REFERANS		
		KULLANILDIĞI ÜNİTELER		
		MARŞ MOTORU		STR 2025
		MARŞ MOTORU		STR 2034




UNI.SNLS 238K		KULLANILDIĞI ARAÇ	ÖZELLİĞİ	
		FORD ESCORT ESKİ MODEL	12 V	
		OEM REFERANS		
		KULLANILDIĞI ÜNİTELER		
		MARŞ MOTORU		STR 2036A
		MARŞ MOTORU		STR 2014




UNI.SNLS 240K		KULLANILDIĞI ARAÇ		ÖZELLİĞİ	
		M.OT.KAP MERCEDES		12 V	
		KULLANILDIĞI ÜNİTELER		OEM REFERANS	
		MARŞ MOTORU	STR 2202		




UNI.SNLS 280K		KULLANILDIĞI ARAÇ		ÖZELLİĞİ	
		M.OT.KAP. BOSCH 3 D.		12 V	
		KULLANILDIĞI ÜNİTELER		OEM REFERANS	
					




UNI.SNLS 334K		KULLANILDIĞI ARAÇ		ÖZELLİĞİ	
		M.OT.KAP. FORD-BMC		12 V	
		KULLANILDIĞI ÜNİTELER		OEM REFERANS	
					




UNI.SNLS D42K		KULLANILDIĞI ARAÇ		ÖZELLİĞİ	
		DEV FATİH		12 V	
		KULLANILDIĞI ÜNİTELER		OEM REFERANS	
		MARŞ MOTORU	STR 4202		




UNI.SNLS 147CK		KULLANILDIĞI ARAÇ	ÖZELLİĞİ
		CATERPILLAR İŞ MAKİNASI	24 V
			OEM REFERANS
		KULLANILDIĞI ÜNİTELER	




UNI.SNLS 147K		KULLANILDIĞI ARAÇ	ÖZELLİĞİ
		CATERPILLAR İŞ MAKİNASI	24 V
			OEM REFERANS
		KULLANILDIĞI ÜNİTELER	
		MARŞ MOTORU STR 4322	
		MARŞ MOTORU STR 4323	

UNI.SNLS 279K		KULLANILDIĞI ARAÇ	ÖZELLİĞİ
		M.OT.KAP. 3 DELİK	24 V
			OEM REFERANS
		KULLANILDIĞI ÜNİTELER	

UNI.SNLS 736K		KULLANILDIĞI ARAÇ	ÖZELLİĞİ
		HİNO FB 112	24 V
			OEM REFERANS
		KULLANILDIĞI ÜNİTELER	

UNI.SNLS 752K		KULLANILDIĞI ARAÇ	ÖZELLİĞİ
		MITSUBISHI FE 449	24 V
			OEM REFERANS
		KULLANILDIĞI ÜNİTELER	
		MARŞ MOTORU STR 6138	

UNI.SNLS D38K		KULLANILDIĞI ARAÇ		ÖZELLİĞİ	
		SAMSUNG		24 V	
		KULLANILDIĞI ÜNİTELER		OEM REFERANS	
					

UNI.SNLS D43K		KULLANILDIĞI ARAÇ		ÖZELLİĞİ	
		DEV FATİH		24 V	
		KULLANILDIĞI ÜNİTELER		OEM REFERANS	
		MARŞ MOTORU	STR 4303		



**arsal**  
Otomotiv San. ve Tic. A.Ş.



# Konjektörler

**UNIPPOINT**

*Unique Quality · Unique Value · Unipoint*



**arsal**  
Otomotiv San. ve Tic. A.Ş.







# Konjektörler



**UNIPPOINT**



*Unique Quality · Unique Value · Unipoint*



UNI.YR TA812		KULLANILDIĞI ARAÇ	ÖZELLİĞİ
		KÖMÜRLÜ KONJEKTÖR E.M	12 V BOSCH TİPİ
			<b>OEM REFERANS</b>
			CARGO 130676
			BOSCH 0-192-052-001-008
			0-192-052-011-014
			0-192-052-022
			0-192-052-026
			0-192-052-028
			0-192-052-031



UNI.YR TA815		KULLANILDIĞI ARAÇ	ÖZELLİĞİ
		AUDİ -VW KABLOLU	12 V MOTOROLA TİPİ
			<b>OEM REFERANS</b>
			CARGO 130849
			MARELLI 940038146
			LUCAS 21229114
			VALEO 505003
			505008
			505025
			592541



UNI.YR V01		KULLANILDIĞI ARAÇ	ÖZELLİĞİ
		MERCEDES BENZ BİNEK	12 V BOSCH TİPİ
			<b>OEM REFERANS</b>
			CARGO 134761
			BOSCH 1-197-311-211
			1-197-311-213
			1-197-311-219
			1-197-311-556
			VALEO 3544570
			MARELLI 940038016



UNI.YR V09		KULLANILDIĞI ARAÇ	ÖZELLİĞİ
		CASE,JOHN DEERE	12 V BOSCH TİPİ
			<b>OEM REFERANS</b>
			CARGO 230455
			BOSCH 1-197-311-032



UNI.YR V02		KULLANILDIĞI ARAÇ	ÖZELLİĞİ
		OPEL ASTRA - COMBO VW TRANSPORTER ,POLO	12 V BOSCH TİPİ
			<b>OEM REFERANS</b>
			CARGO 134687
			BOSCH 1-127-011-614
			1-197-311-212
			1-197-311-220
			1-197-311-229
			VW 021-903-803B
			028-903-803G



UNI.YR V12		KULLANILDIĞI ARAÇ	ÖZELLİĞİ
		BMW,FIAT,FORD	12 V BOSCH TİPİ
		<b>KULLANILDIĞI ÜNİTELER</b>	<b>OEM REFERANS</b>
			CARGO 130676
			BOSCH 0-192-052-001
			0-192-052-008
			0-192-052-011
			0-192-052-017
			0-192-052-022
			0-192-052-028



UNI.YR V12H		KULLANILDIĞI ARAÇ	ÖZELLİĞİ
		BOSCH TİPİ Y.M 65A.	12 V BOSCH TİPİ
		<b>KULLANILDIĞI ÜNİTELER</b>	<b>OEM REFERANS</b>
			CARGO 130676
			BOSCH 0-192-052-001
			0-192-052-008
			0-192-052-013
			0-192-052-022
			0-192-052-028
			1-197-311-001



UNI.YR V22		KULLANILDIĞI ARAÇ	ÖZELLİĞİ
		İŞ MAKİNASI - TERMOKING KLİMA	12 V BOSCH TİPİ
		<b>KULLANILDIĞI ÜNİTELER</b>	<b>OEM REFERANS</b>
		ALTERNATÖR ALT 2230	CARGO 136554
			BOSCH 9-190-067-016
			9-190-067-017
			9-190-067-019
			9-190-067-020
			MOTORCRAF GRE-802



UNI.YR V22L		KULLANILDIĞI ARAÇ	ÖZELLİĞİ
		TERMOKING KLİMA	12 V BOSCH TİPİ
		<b>KULLANILDIĞI ÜNİTELER</b>	<b>OEM REFERANS</b>
		ALTERNATÖR ALT 2235	BOSCH 9-190-067-018
		ALTERNATÖR ALT 2237	CARGO 136555

UNI.YR V25		KULLANILDIĞI ARAÇ	ÖZELLİĞİ
		CITROEN 1,9D	12 V BOSCH TİPİ
		<b>KULLANILDIĞI ÜNİTELER</b>	<b>OEM REFERANS</b>
		PEUGEOT PARTNER 1,9D	CARGO 138108
			1-197-311-240
			1-197-311-512
			1-197-311-551
			1-197-311-553
			FIAT 9950830
			MARELLI 940038023



UNI.YR V26		KULLANILDIĞI ARAÇ	ÖZELLİĞİ
		VW CADDY II 1995-2002 POLO CLASSIC 1,9D	12 V BOSCH TİPİ
		<b>KULLANILDIĞI ÜNİTELER</b>	<b>OEM REFERANS</b>
		ALTERNATÖR ALT 2084	CARGO 137117
		ALTERNATÖR ALT 2084U	BOSCH 1-197-311-500
			1-197-311-523
			1-197-311-530
			1-197-311-531
			1-197-311-548
			1-197-311-550



UNI.YR V27		KULLANILDIĞI ARAÇ	ÖZELLİĞİ
		FORD TRANSİT V184 Y.M	12 V BOSCH TİPİ
		<b>KULLANILDIĞI ÜNİTELER</b>	<b>OEM REFERANS</b>
		ALTERNATÖR ALT 2048	CARGO 233508
			BOSCH F-00M-145-255
			F-00M-145-361
			F-00M-145-410



UNI.YR V28		KULLANILDIĞI ARAÇ	ÖZELLİĞİ
		RENAULT CLIO II,KANGOO,LAGUNA SCENIC - DACIA LOGAN	12 V BOSCH TİPİ
		<b>KULLANILDIĞI ÜNİTELER</b>	<b>OEM REFERANS</b>
		ALTERNATÖR ALT 2086	BOSCH F-00M-145-204
		ALTERNATÖR ALT 2094U	F-00M-145-239
		ALTERNATÖR ALT 2097V	F-00M-145-276
			7701048230
			RENAULT 7701048230



UNI.YR V29		KULLANILDIĞI ARAÇ	ÖZELLİĞİ
		OPEL VECTRA C 2,2DTI VECTRA B 2,0DTI - OPEL ASTRA G	12 V BOSCH TİPİ
		<b>KULLANILDIĞI ÜNİTELER</b>	<b>OEM REFERANS</b>
		ALTERNATÖR ALT 2087	CARGO 233729
		ALTERNATÖR ALT 2089	OPEL 9201135
		ALTERNATÖR ALT 2300	93176380
			BOSCH F-00M-145-201
			F-00M-145-231
			F-00M-145-257
			F-00M-145-282



UNI.YR V30		KULLANILDIĞI ARAÇ	ÖZELLİĞİ
		OPEL VECTRA C 2,0GTS - 2,2 OPEL ZAFİRA 2,0DTI - 2,2 16V	12 V BOSCH TİPİ
		<b>KULLANILDIĞI ÜNİTELER</b>	<b>OEM REFERANS</b>
			CARGO 231716
			BOSCH F-00M-145-228
			F-00M-145-283



UNI.YR V31		KULLANILDIĞI ARAÇ		ÖZELLİĞİ	
		OPEL VECTRA 2.00 DTİ		12 V BOSCH TİPİ	
		<b>KULLANILDIĞI ÜNİTELER</b>		<b>OEM REFERANS</b>	
		ALTERNATÖR	ALT 2077	OPEL	93174476
				BOSCH	F-00M-145-281



UNI.YR V33		KULLANILDIĞI ARAÇ		ÖZELLİĞİ	
		PEUGEOT C4-C5 -307-407-607		12 V BOSCH TİPİ	
		<b>KULLANILDIĞI ÜNİTELER</b>		<b>OEM REFERANS</b>	
		ALTERNATÖR	ALT 2096	BOSCH	F-00M-145-394
		ALTERNATÖR	ALT 2096U		F-00M-145-286



UNI.YR TA813		KULLANILDIĞI ARAÇ		ÖZELLİĞİ	
		JOHN DEERE		24 V BOSCH TİPİ	
		CASE,VOLVO		OEM REFERANS	
		FIAT ALLIS		CARGO	130592
		KULLANILDIĞI ÜNİTELER		VALEO	505059
				MARELLI	64800007
				LUCAS	21221348
		BOSCH	0-192-053-001		
			0-192-053-007		
			0-192-053-027		


UNI.YR V06		KULLANILDIĞI ARAÇ		ÖZELLİĞİ	
		MERCEDES 2521		24 V BOSCH TİPİ	
		VOLVO KAMYON YM		OEM REFERANS	
		KULLANILDIĞI ÜNİTELER		CARGO	132903
		ALTERNATÖR	ALT 0102	LUCAS	21221408
			ALT 0103	MARELLI	940038018
			ALT 01037	BOSCH	1-197-311-300
	ALT 0110		1-197-311-301		
		VOLVO	1698185		
		MERCEDES	MERCEDES		


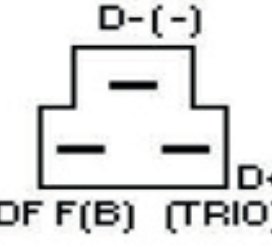
UNI.YR V07		KULLANILDIĞI ARAÇ		ÖZELLİĞİ	
		IVECO KAMYON		24 V BOSCH TİPİ	
		KULLANILDIĞI ÜNİTELER		OEM REFERANS	
		ALTERNATÖR	ALT 0101	CARGO	135856
			ALT 0104	BOSCH	1-197-311-304
			ALT 0105	FIAT	93158421
			ALT 0106	MERCEDES	002-154-84-06
	ALT 0107	SCANIA	117253		
		VOLVO	1625880		

UNI.YR V13		KULLANILDIĞI ARAÇ		ÖZELLİĞİ	
		MERCEDES,DAF,VOLVO		24 V BOSCH TİPİ	
		KULLANILDIĞI ÜNİTELER		OEM REFERANS	
				CARGO	130592
				BOSCH	0-192-053-001



UNI.YR V13H		KULLANILDIĞI ARAÇ		ÖZELLİĞİ	
		BOSCH TİPİ E.M. 65A		24 V BOSCH TİPİ	
		KULLANILDIĞI ÜNİTELER		OEM REFERANS	
				BOSCH	0-192-053-001

UNI.YR V19		KULLANILDIĞI ARAÇ	ÖZELLİĞİ
		3 BAĞLANTILI KÖMÜRLÜ	24 V BOSCH TİPİ
			OEM REFERANS
KULLANILDIĞI ÜNİTELER			CARGO 131340
ALTERNATÖR	ALT T140	LUCAS	21221430
ALTERNATÖR	ALT T144	BOSCH	0-192-053-003
ALTERNATÖR	ALT T155		0-192-053-009
			0-192-053-014
			0-192-053-021
			1-197-311-315



UNI.YR V191		KULLANILDIĞI ARAÇ	ÖZELLİĞİ
		3 BAĞLANTILI KÖMÜRLÜ	24 V BOSCH TİPİ
			OEM REFERANS
KULLANILDIĞI ÜNİTELER			BOSCH 1-197-311-316
ALTERNATÖR	ALT T141	RENAULT	5001845377
ALTERNATÖR	ALT T146	IVECO	42537501
ALTERNATÖR	ALT T157	VOLVO	3097372
		MAN	88-25601-6011

UNI.YR V20		KULLANILDIĞI ARAÇ	ÖZELLİĞİ
		3 Fişli M.BENZ	24 V BOSCH TİPİ
			OEM REFERANS
KULLANILDIĞI ÜNİTELER			CARGO 130677
		BOSCH	0-192-033-001
			0-192-033-002
			0-192-033-004
		LUCAS	21931016
		MARELLI	64800004
			940038002



UNI.YR V21		KULLANILDIĞI ARAÇ	ÖZELLİĞİ
		4 Fişli M.BENZ	24 V BOSCH TİPİ
			OEM REFERANS
KULLANILDIĞI ÜNİTELER			CARGO 130678
		BOSCH	0-192-033-003
			0-192-033-005
		LUCAS	21931015
		MARELLI	64800005
			940038001
		MERCEDES	001-154-88-06



UNI.YR V32		KULLANILDIĞI ARAÇ	ÖZELLİĞİ
		MERCEDES ACTROS	24 V BOSCH TİPİ
			OEM REFERANS
KULLANILDIĞI ÜNİTELER			BOSCH F-00M-145-228
ALTERNATÖR	ALT 2110		F-00M-145-283
ALTERNATÖR	ALT 2110C	MERCEDES	000-154-24-05
ALTERNATÖR	ALT 2111A		003-154-26-06
		VW	2TB-903-803A
		SCANIA	1501245







UNI.YR V321		KULLANILDIĞI ARAÇ	ÖZELLİĞİ	
		DAF 85 CF-FA 85 CF-341	24 V BOSCH TİPİ	
			OEM REFERANS	
		BOSCH		F-00M-145-267
				F-00M-145-299
		KULLANILDIĞI ÜNİTELER		
		ALTERNATÖR	ALT 2112	
		ALTERNATÖR	ALT 2114	



UNI.YR V322		KULLANILDIĞI ARAÇ	ÖZELLİĞİ	
		MAN TGA SERİSİ	24 V BOSCH TİPİ	
			OEM REFERANS	
		BOSCH		F-00M-145-294
				F-00M-145-300
		SCANIA		1797688
		MAN		51-25601-0006
		KULLANILDIĞI ÜNİTELER		
		ALTERNATÖR	ALT 2118	



UNI.YR V323		KULLANILDIĞI ARAÇ	ÖZELLİĞİ	
		DAF-KHD-VOLVO-RENAULT Y.M	24 V BOSCH TİPİ	
			OEM REFERANS	
		BOSCH		F-00M-145-297
		RENAULT		7420523391
		DAF		1624197
		VOLVO		20523391
		KULLANILDIĞI ÜNİTELER		
		ALTERNATÖR	ALT 2115	
		ALTERNATÖR	ALT 2117A	



UNI.YR 557		KULLANILDIĞI ARAÇ	ÖZELLİĞİ		
		HYUNDAI H100 E.M	12 V MITSUBISHI TİPİ		
		KULLANILDIĞI ÜNİTELER		OEM REFERANS	
		ALTERNATÖR	ALT V039	MITSUBISHI	A866T09170
			ALT V03917		A866X09170
			A866X09171		
			A866X10271		
			MD611481		
			MD611668		



UNI.YR 558		KULLANILDIĞI ARAÇ	ÖZELLİĞİ		
		MITSUBISHI, MAZDA, FORD E.M	12 V MITSUBISHI TİPİ		
		KULLANILDIĞI ÜNİTELER		OEM REFERANS	
				CARGO	130835
				MAZDA	8173-24-520
			N221-24-520		
			LUCAS	21513103	
			MARELLI	940038076	
			MITSUBISHI	A866T00470	
			A866T02570		


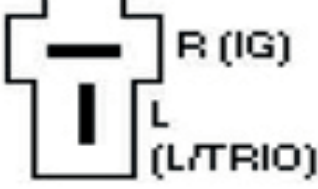
UNI.YR 559		KULLANILDIĞI ARAÇ	ÖZELLİĞİ		
		MITSUBISHI BİNEK E.M	12 V MITSUBISHI TİPİ		
		KULLANILDIĞI ÜNİTELER		OEM REFERANS	
				CARGO	131521
				LUCAS	21513127
			MARELLI	940038079	
			A866T03870		
			A866T05670		
			A866T13370		
			DELCO	21513127	



UNI.YR 564		KULLANILDIĞI ARAÇ	ÖZELLİĞİ		
		MITSUBISHI	12 V MITSUBISHI TİPİ		
		PEUGEOT PARTNER KLİMALI	OEM REFERANS		
		KULLANILDIĞI ÜNİTELER		CARGO	234309
		ALTERNATÖR	ALT 3049		



UNI.YR 567		KULLANILDIĞI ARAÇ	ÖZELLİĞİ		
		MITSUBISHI - MAZDA 626 2.0 CC 1990	12 V MITSUBISHI TİPİ		
		KULLANILDIĞI ÜNİTELER		OEM REFERANS	
		ALTERNATÖR	ALT 3051	CARGO	132101
		ALTERNATÖR	ALT 3051T	MITSUBISHI	A866X12770
ALTERNATÖR	ALT 3051Z		A866X12780		
			A866X12782		
		MARELLI	940038084		
		MAZDA	B675-18-W70A		
		FORD	E8GZ-10316-A		



UNI.YR 568		KULLANILDIĞI ARAÇ		ÖZELLİĞİ	
		MITSUBISHI,FORD BİNEK		12 V MITSUBISHI TİPİ	
		<b>KULLANILDIĞI ÜNİTELER</b>		<b>OEM REFERANS</b>	
		ALTERNATÖR	ALT 3052	CARGO	137748
		ALTERNATÖR	ALT 3052B	MITSUBISHI	A866X13970 A866X13971
				FORD	E8PZ-10316-B GRE793

UNI.YR 569		KULLANILDIĞI ARAÇ		ÖZELLİĞİ	
		MAZDA 626 - B2500 PIC-KUP HYUNDAI ELANTRA		12 V MITSUBISHI TİPİ	
		<b>KULLANILDIĞI ÜNİTELER</b>		<b>OEM REFERANS</b>	
		ALTERNATÖR	ALT 3053	CARGO	135233
		ALTERNATÖR	ALT 3071	MITSUBISHI	A866X20472 A866X20972 A866X22772
		ALTERNATÖR	ALT 3075	MAZDA	B64J-18-W70 B64J-18-W70A JE48-18-W70



UNI.YR 570		KULLANILDIĞI ARAÇ		ÖZELLİĞİ	
		HYUNDAI ACCENT E.M		12 V MITSUBISHI TİPİ	
		<b>KULLANILDIĞI ÜNİTELER</b>		<b>OEM REFERANS</b>	
				CARGO	131524
				HYUNDAI	37370-21200
				MARELLI	940038085



UNI.YR 571		KULLANILDIĞI ARAÇ		ÖZELLİĞİ	
		HYUNDAI ELANTRA ,ACCENT		12 V MITSUBISHI TİPİ	
		<b>KULLANILDIĞI ÜNİTELER</b>		<b>OEM REFERANS</b>	
		ALTERNATÖR	ALT 3041	CARGO	131523
		ALTERNATÖR	ALT 3056	HYUNDAI	37370-24510
		ALTERNATÖR	ALT 3056A	MARELLI	940038088



UNI.YR 573		KULLANILDIĞI ARAÇ		ÖZELLİĞİ	
		MITSUBISHI, FORD HYUNDAI ACCENT		12 V MITSUBISHI TİPİ	
		<b>KULLANILDIĞI ÜNİTELER</b>		<b>OEM REFERANS</b>	
				MITSUBISHI	A866X11682



UNI.YR 574		KULLANILDIĞI ARAÇ	ÖZELLİĞİ
		FORD - MITSUBISHI BİNEK	12 V MITSUBISHI TİPİ
		<b>KULLANILDIĞI ÜNİTELER</b>	<b>OEM REFERANS</b>
			CARGO 230262
			MITSUBISHI A866X17470
			FORD E02Z-10316-B
			E9PZ-10316-A
			F02Z-10316-B
			GRE796



UNI.YR 575		KULLANILDIĞI ARAÇ	ÖZELLİĞİ
		MITSUBISHI - NISSAN BİNEK	12 V MITSUBISHI TİPİ
		<b>KULLANILDIĞI ÜNİTELER</b>	<b>OEM REFERANS</b>
			CARGO 135030
			FORD E9PZ-10316-AA
			NISSAN 23215-64J12
			23215-35F10
			MITSUBISHI A866X13272
			A866X15170
			A866X19172



UNI.YR 577		KULLANILDIĞI ARAÇ	ÖZELLİĞİ
		MAZDA 323,626 Y.M. 1998---->	12 V MITSUBISHI TİPİ
		<b>KULLANILDIĞI ÜNİTELER</b>	<b>OEM REFERANS</b>
		ALTERNATÖR ALT 3065	CARGO 134344
		ALTERNATÖR ALT 3074	MAZDA F285-18-W70
			F285-18-W70A
			MITSUBISHI A866T17972
			A866X00179
			A866X17972
			FORD F02Z-10316-A



UNI.YR 579		KULLANILDIĞI ARAÇ	ÖZELLİĞİ
		HYUNDAI ATOS,ELANTRA ,COUPE PROTON BİNEK	12 V MITSUBISHI TİPİ
		<b>KULLANILDIĞI ÜNİTELER</b>	<b>OEM REFERANS</b>
		ALTERNATÖR ALT 3077	CARGO 136649
		ALTERNATÖR ALT 3508	MARELLI 940038103
		ALTERNATÖR ALT 3522	MITSUBISHI A860X25472
			A866X22272
			A866X25472
			MD618569
			MD618696



UNI.YR 5793		KULLANILDIĞI ARAÇ	ÖZELLİĞİ
		HONDA CIVIC 4 Fişli	12 V MITSUBISHI TİPİ
		<b>KULLANILDIĞI ÜNİTELER</b>	<b>OEM REFERANS</b>
		ALTERNATÖR	



UNI.YR 580		KULLANILDIĞI ARAÇ	ÖZELLİĞİ
		FORD, MITSUBISHI, NISSAN	12 V MITSUBISHI TİPİ
		<b>OEM REFERANS</b>	
			MITSUBISHI A866X23182
		<b>KULLANILDIĞI ÜNİTELER</b>	



UNI.YR 5821		KULLANILDIĞI ARAÇ	ÖZELLİĞİ
		HYUNDAI SONATA,ELENTA ACCENT 1,5L-1,6L	12 V MITSUBISHI TİPİ
		<b>OEM REFERANS</b>	
			MITSUBISHI A866T09780
			A866T09782
			VR425
		<b>KULLANILDIĞI ÜNİTELER</b>	
		ALTERNATÖR	ALT 3517
		ALTERNATÖR	ALT 3518



UNI.YR 586		KULLANILDIĞI ARAÇ	ÖZELLİĞİ
		NISSAN 2000 SX BİNEK	12 V MITSUBISHI TİPİ
		<b>OEM REFERANS</b>	
			MITSUBISHI A866X06470
			A866X06471
			NISSAN 23133-08E15
			23313-08515
			CARGO 135297
		<b>KULLANILDIĞI ÜNİTELER</b>	




UNI.YR 590		KULLANILDIĞI ARAÇ	ÖZELLİĞİ
		MITSUBISHI ,NISSAN BİNEK	12 V MITSUBISHI TİPİ
		<b>OEM REFERANS</b>	
			CARGO 132906
			MITSUBISHI 08470
			A866X08472
			NISSAN 23125-58S10
			23215-58S10
		<b>KULLANILDIĞI ÜNİTELER</b>	




UNI.YR 591		KULLANILDIĞI ARAÇ	ÖZELLİĞİ
		MITSUBISHI CARIZMA 2000--->>	12 V MITSUBISHI TİPİ
		<b>OEM REFERANS</b>	
			MITSUBISHI A866X34172
			MD619268
		<b>KULLANILDIĞI ÜNİTELER</b>	
		ALTERNATÖR	ALT 3026
		ALTERNATÖR	ALT 3099
		ALTERNATÖR	ALT 3524



UNI.YR 5911		KULLANILDIĞI ARAÇ	ÖZELLİĞİ
		NISSAN PRIMERA 2,0L NISSAN X-TRAIL 2,0L	12 V MITSUBISHI TİPİ
			<b>OEM REFERANS</b>
		<b>KULLANILDIĞI ÜNİTELER</b>	MITSUBISHI A866X35072 SUBARU 23815-AA090
		ALTERNATÖR ALT 3031	


UNI.YR 5912		KULLANILDIĞI ARAÇ	ÖZELLİĞİ
		MITSUBISHI MONTERO 2,5L	12 V MITSUBISHI TİPİ
			<b>OEM REFERANS</b>
		<b>KULLANILDIĞI ÜNİTELER</b>	MITSUBISHI A866X24072 A866X27472 MD618673
		ALTERNATÖR ALT 3715	



UNI.YR 5913		KULLANILDIĞI ARAÇ	ÖZELLİĞİ
		MAZDA MPV 2,5L	12 V MITSUBISHI TİPİ
			<b>OEM REFERANS</b>
		<b>KULLANILDIĞI ÜNİTELER</b>	MITSUBISHI A866X46572
		ALTERNATÖR ALT 3036	


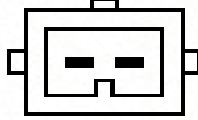
UNI.YR 5916		KULLANILDIĞI ARAÇ	ÖZELLİĞİ
		NISSAN SENTRA 2,0L	12 V MITSUBISHI TİPİ
			<b>OEM REFERANS</b>
		<b>KULLANILDIĞI ÜNİTELER</b>	
		ALTERNATÖR ALT 3067	


UNI.YR 5917		KULLANILDIĞI ARAÇ	ÖZELLİĞİ
		FORDD FIESTA 1.4 TDCİ FORD ESCAPE 3,0L FORD FOCUS 1.8 TDİ	12 V MITSUBISHI TİPİ
			<b>OEM REFERANS</b>
		<b>KULLANILDIĞI ÜNİTELER</b>	
		ALTERNATÖR ALT 3530	




UNI.YR 591A		KULLANILDIĞI ARAÇ	ÖZELLİĞİ
	(ST)  (DRIVER)	KIA BESTA,CERES MAZDA E2200 - B2500cc Y.M. <b>KULLANILDIĞI ÜNİTELER</b> ALTERNATÖR ALT 3071B ALTERNATÖR ALT 3071D ALTERNATÖR ALT 3527	12 V MITSUBISHI TİPİ
			<b>OEM REFERANS</b>
			MITSUBISHI A866X35472




UNI.YR 594A		KULLANILDIĞI ARAÇ	ÖZELLİĞİ
		MITSUBISHI CARIZMA -2000 <b>KULLANILDIĞI ÜNİTELER</b> ALTERNATÖR ALT 3090 ALTERNATÖR ALT 3097	12 V MITSUBISHI TİPİ
			<b>OEM REFERANS</b>
			MITSUBISHI A866X28572 MD618957




UNI.YR 596		KULLANILDIĞI ARAÇ	ÖZELLİĞİ
	 I (L) A (S)	MITSUBISHI L300 1998--->> Y.M. <b>KULLANILDIĞI ÜNİTELER</b> ALTERNATÖR ALT V018	12 V MITSUBISHI TİPİ
			<b>OEM REFERANS</b>
			MAZDA RGF1-18-W70 MITSUBISHI A866X24472 A866X24972 A866X25572 MD618735 CARGO 137075




UNI.YR 597		KULLANILDIĞI ARAÇ	ÖZELLİĞİ
	(ST) (L/TRIO) P L 	FORD MONDEO,TRANSİT MEKSEFELİ <b>KULLANILDIĞI ÜNİTELER</b> ALTERNATÖR ALT V004	12 V MITSUBISHI TİPİ
			<b>OEM REFERANS</b>
			MITSUBISHI A866X40371 A886X40371 CARGO 230985



UNI.YR 5974		KULLANILDIĞI ARAÇ	ÖZELLİĞİ
		HONDA CIVIC -- HONDA ACURA <b>KULLANILDIĞI ÜNİTELER</b> ALTERNATÖR ALT 3710	12 V MITSUBISHI TİPİ
			<b>OEM REFERANS</b>
			MITSUBISHI A866X48782 HONDA 31150-PYM-004

UNI.YR 5977		KULLANILDIĞI ARAÇ	ÖZELLİĞİ	
		SUZUK GRAND VİTARA	12 V MITSUBISHI TİPİ	
			OEM REFERANS	
		<b>KULLANILDIĞI ÜNİTELER</b>		
		ALTERNATÖR	ALT 3728	



UNI.YR 5971		KULLANILDIĞI ARAÇ	ÖZELLİĞİ	
		HONDA CIVIC 3 FİŞLİ TİP	12 V MITSUBISHI TİPİ	
			OEM REFERANS	
		<b>KULLANILDIĞI ÜNİTELER</b>		
		ALTERNATÖR	ALT 3719	


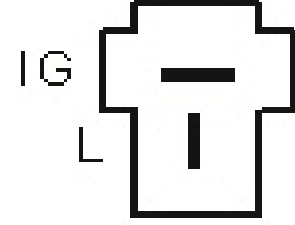
UNI.YR 598		KULLANILDIĞI ARAÇ	ÖZELLİĞİ	
		MITSUBISHI L 300 Y.M	12 V MITSUBISHI TİPİ	
			OEM REFERANS	
		<b>KULLANILDIĞI ÜNİTELER</b>		
		ALTERNATÖR	ALT V001	
		ALTERNATÖR	ALT V026	
		ALTERNATÖR	ALT V027	
		ALTERNATÖR	ALT V050	



UNI.YR 5981		KULLANILDIĞI ARAÇ	ÖZELLİĞİ	
		HONDA ACCORD 4 FİŞLİ	12 V MITSUBISHI TİPİ	
			OEM REFERANS	
		<b>KULLANILDIĞI ÜNİTELER</b>		
		ALTERNATÖR	ALT 3043	



UNI.YR 610		KULLANILDIĞI ARAÇ	ÖZELLİĞİ	
		HONDA CIVIC 4 FİŞLİ Y.M.	12 V DENSO TİPİ	
			OEM REFERANS	
		<b>KULLANILDIĞI ÜNİTELER</b>		DENSO 126000-2090 126000-2160 126000-2170 126000-2300 HONDA 31150-P2T-0030
		ALTERNATÖR	ALT 5108	
		ALTERNATÖR	ALT 5112	
		ALTERNATÖR	ALT 5117	
		ALTERNATÖR	ALT 5118	







UNI.YR 613		KULLANILDIĞI ARAÇ		ÖZELLİĞİ	
		HONDA CIVIC 4 Fişli		12 V DENSO TİPİ	
		<b>KULLANILDIĞI ÜNİTELER</b>		<b>OEM REFERANS</b>	
		ALTERNATÖR	ALT 6204	CARGO	233517
				DENSO	126000-2190
					126000-2450


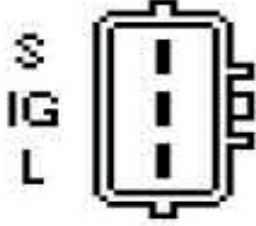
UNI.YR 614		KULLANILDIĞI ARAÇ		ÖZELLİĞİ	
		KOMATSU - TOYOTA FORKLIFT		12 V DENSO TİPİ	
		<b>KULLANILDIĞI ÜNİTELER</b>		<b>OEM REFERANS</b>	
		ALTERNATÖR	ALT 5095	CARGO	133519
				DENSO	126000-0600
					126000-0760
		MITSUBISHI	MD604589		
		LUCAS	UCJ400		
		MARELLI	940038093		
		TOYOTA	27700-78301		



UNI.YR 631		KULLANILDIĞI ARAÇ		ÖZELLİĞİ	
		TOYOTA COROLLA CARMY		12 V DENSO TİPİ	
		HONDA		<b>OEM REFERANS</b>	
		<b>KULLANILDIĞI ÜNİTELER</b>		CARGO	131459
		ALTERNATÖR	ALT 5035	MARELLI	940038077
		ALTERNATÖR	ALT 5039	LUCAS	21510068
ALTERNATÖR	ALT 5119	TOYOTA	27700-63021		
		HONDA	31150-PD1-004		
		DENSO	126000-0650		
			126000-0731		



UNI.YR 634		KULLANILDIĞI ARAÇ		ÖZELLİĞİ	
		TOYOTA-HONDA 63,5mm		12 V DENSO TİPİ	
		<b>KULLANILDIĞI ÜNİTELER</b>		<b>OEM REFERANS</b>	
				CARGO	132856
				DENSO	126000-0440
					126000-1310
		HONDA	31100-PE0-921		
			31150-PE0-921		


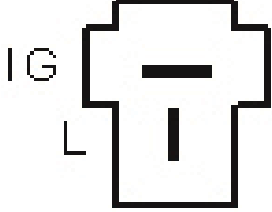
UNI.YR 637		KULLANILDIĞI ARAÇ		ÖZELLİĞİ	
		HONDA ACCORD 1992->		12 V DENSO TİPİ	
		<b>KULLANILDIĞI ÜNİTELER</b>		<b>OEM REFERANS</b>	
		ALTERNATÖR	ALT 5053	CARGO	132645
		ALTERNATÖR	ALT 5070	DENSO	126000-0540
		ALTERNATÖR	ALT 6202		126000-1170
		HONDA	31150-PD6-004		
			31150-PD6-014		
			31150-PD6-024		
		LUCAS	21510071		



UNI.YR 640		KULLANILDIĞI ARAÇ	ÖZELLİĞİ	
		HONDA 4 FİŞLİ	12 V DENSO TİPİ	
			OEM REFERANS	
		CARGO 135739		
		DENSO 126000-1360		
		126000-1361		
		KULLANILDIĞI ÜNİTELER		



UNI.YR 656		KULLANILDIĞI ARAÇ	ÖZELLİĞİ	
		TOYOTA COROLLA,CARINA Y.M HONDA	12 V DENSO TİPİ	
			OEM REFERANS	
		CARGO 135737		
		DENSO 126000-1730		
		126000-1750		
		126000-1930		
		TOYOTA 27700-11070		
		27700-66040		
		KULLANILDIĞI ÜNİTELER		
		ALTERNATÖR	ALT 5041	
		ALTERNATÖR	ALT 5061	
		ALTERNATÖR	ALT 5092	



UNI.YR 657H		KULLANILDIĞI ARAÇ	ÖZELLİĞİ	
		TOYOTA COROLLA Y.M	12 V DENSO TİPİ	
			OEM REFERANS	
		CARGO 135734		
		DENSO 126000-1540		
		126000-1580		
		126000-1640		
		TOYOTA 27700-35040		
		27700-50020		
		27700-65010		
		KULLANILDIĞI ÜNİTELER		
		ALTERNATÖR	ALT 5059C	
		ALTERNATÖR	ALT 5060	
		ALTERNATÖR	ALT V035	



UNI.YR 662		KULLANILDIĞI ARAÇ	ÖZELLİĞİ	
		TOYOTA 57,5mm	12 V DENSO TİPİ	
			OEM REFERANS	
		CARGO 138662		
		DENSO 126000-1630		
		TOYOTA 27700-11060		
		KULLANILDIĞI ÜNİTELER		
		ALTERNATÖR	ALT 5020	


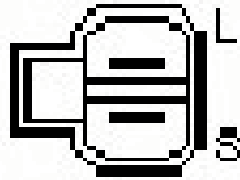
UNI.YR 663		KULLANILDIĞI ARAÇ	ÖZELLİĞİ	
		DAIHATSU HI JET TOYOTA FORKLİFT	12 V DENSO TİPİ	
			OEM REFERANS	
		CARGO 132464		
		DENSO 126000-0371		
		126000-0580		
		SUZUKI 32500-85510		
		KULLANILDIĞI ÜNİTELER		



UNI.YR 686		KULLANILDIĞI ARAÇ		ÖZELLİĞİ	
		NISSAN MAXIMA		12 V HITACHI TİPİ	
		KULLANILDIĞI ÜNİTELER		OEM REFERANS	
				CARGO	132990
				HITACHI	L180-7315
				NISSAN	23133-26E60


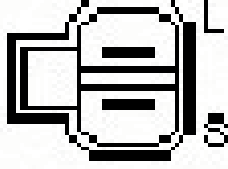
UNI.YR 691		KULLANILDIĞI ARAÇ		ÖZELLİĞİ	
		NISSAN SENTRA , PULSAR		12 V HITACHI TİPİ	
		KULLANILDIĞI ÜNİTELER		OEM REFERANS	
				CARGO	135127
				HITACHI	L170-33152
					LR170-33152



UNI.YR 699		KULLANILDIĞI ARAÇ		ÖZELLİĞİ	
		OPEL,NISSAN SENTRA-PULSAR		12 V HITACHI TİPİ	
		KULLANILDIĞI ÜNİTELER		OEM REFERANS	
		ALTERNATÖR	ALT 3055	HITACHI	L180G-6340



UNI.YR 705		KULLANILDIĞI ARAÇ		ÖZELLİĞİ	
		CLARK LOADER 443B KUBATO D950-PREKINS 2.5 L		12 V HITACHI TİPİ	
		KULLANILDIĞI ÜNİTELER		OEM REFERANS	
				CARGO	136742


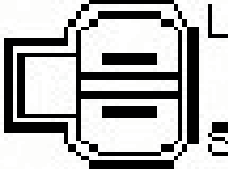
UNI.YR 711		KULLANILDIĞI ARAÇ		ÖZELLİĞİ	
		NISSAN SUNNY BİNEK		12 V HITACHI TİPİ	
		KULLANILDIĞI ÜNİTELER		OEM REFERANS	
		ALTERNATÖR	ALT V003	HITACHI	TR1Z-108
					TR1Z-108B



UNI.YR 713		KULLANILDIĞI ARAÇ		ÖZELLİĞİ		
		OPEL COMBO KÖMÜRSÜZ TİP		12 V HITACHI TİPİ		
		KULLANILDIĞI ÜNİTELER		OEM REFERANS		
		ALTERNATÖR	ALT V005	CARGO	139980	138190
				HITACHI	L170G-3319	L170G-7315
				OPEL	1204240	
		ISUZU	8-97122-643-0			
		GM	97122643			


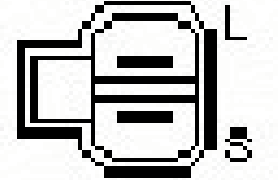
UNI.YR 714		KULLANILDIĞI ARAÇ		ÖZELLİĞİ		
		NISSAN SENTRA 1995-1996		12 V HITACHI TİPİ		
		KULLANILDIĞI ÜNİTELER		OEM REFERANS		
		ALTERNATÖR	ALT 3078	CARGO	138727	
				HITACHI	L170G-5315	L170G-6315
					L180G-23401	
		NISSAN	22020-85M10	23215-0M000		
			23215-0M801			




UNI.YR 716		KULLANILDIĞI ARAÇ		ÖZELLİĞİ		
		OPEL COMBO ASTRA 1,7 Y.M.		12 V HITACHI TİPİ		
		KULLANILDIĞI ÜNİTELER		OEM REFERANS		
		ALTERNATÖR	ALT V022	CARGO	232443	
		ALTERNATÖR	ALT V023			
		ALTERNATÖR	ALT V023U			



UNI.YR 717		KULLANILDIĞI ARAÇ		ÖZELLİĞİ		
		ISUZU NKR 1997-2002		12 V HITACHI TİPİ		
		KULLANILDIĞI ÜNİTELER		OEM REFERANS		
		ALTERNATÖR	ALT V024	CARGO	137584	
		ALTERNATÖR	ALT V055	HITACHI	L180G-2315	TR1Z-258


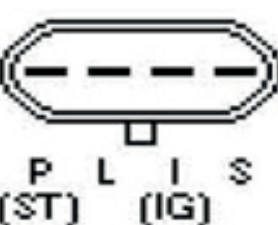
UNI.YR 719		KULLANILDIĞI ARAÇ		ÖZELLİĞİ		
		NISSAN ALMIRA - PRIMERA		12 V HITACHI TİPİ		
		KULLANILDIĞI ÜNİTELER		OEM REFERANS		
		ALTERNATÖR	ALT 3032	CARGO	234314	
		ALTERNATÖR	ALT 3095	HITACHI	L1100G-7340	L190G-33401
		ALTERNATÖR	ALT3096	NISSAN	23215-0V001	23215-0W403
			23215-5V100			



UNI.YR 7201		KULLANILDIĞI ARAÇ	ÖZELLİĞİ
		NISSAN MAXIMA QX 2,0i 1995->	12 V HITACHI TİPİ
			OEM REFERANS
			HITACHI L1100G-8340
			L1110G-43402
			L1110G-53402
			NISSAN 23215-0L701

UNI.YR 722		KULLANILDIĞI ARAÇ	ÖZELLİĞİ
		HITACHI İŞ MAKİNASI	12 V HITACHI TİPİ
			OEM REFERANS
			HITACHI L185G-5340
			SUBARU 23812-AA000



UNI.YR 724		KULLANILDIĞI ARAÇ	ÖZELLİĞİ
		OPEL ASTRA 1,7CDTi 2004.>	12 V HITACHI TİPİ
			OEM REFERANS
			



UNI.YR 855		KULLANILDIĞI ARAÇ	ÖZELLİĞİ
		HONDA ACURA	12 V DELCO TİPİ
			OEM REFERANS
			CARGO 232074
			DELCO 19009758
			19009729



UNI.YR 859		KULLANILDIĞI ARAÇ	ÖZELLİĞİ
		RENAULT CLIO - KANGOO	12 V DELCO TİPİ
			OEM REFERANS
			DELCO 19009703



UNI.YR IN677B		KULLANILDIĞI ARAÇ		ÖZELLİĞİ	
		NISSAN		12 V HITACHI TİPİ	
		KULLANILDIĞI ÜNİTELER		OEM REFERANS	
				CARGO	130834
				HITACHI	HITACHI
				NISSAN	23125-F2500
				SUBARU	42990-7100
				LUCAS	21511113
				MARELLI	940038078
				MOTORCRAFT	EGR-255



UNI.YR IN678		KULLANILDIĞI ARAÇ		ÖZELLİĞİ	
		BMC LEVEND		12 V HITACHI TİPİ	
		KULLANILDIĞI ÜNİTELER		OEM REFERANS	
				CARGO	131287
				HITACHI	L150-23155
				LUCAS	21511114
				ISUZU	8-94237-720-0
				MAZDA	S208-24-520
				NISSAN	23125-W1701
				MARELLI	940038080



UNI.YR IN678B		KULLANILDIĞI ARAÇ		ÖZELLİĞİ	
		ISUZU BMC LEVEND KÖMÜRLÜ		12 V HITACHI TİPİ	
		KULLANILDIĞI ÜNİTELER		OEM REFERANS	
		ALTERNATÖR	ALT V010	CARGO	133544
		ALTERNATÖR	ALT V011	HITACHI	L150-33155
		ALTERNATÖR	ALT V014	ISUZU	8-94167-410-0
				VALEO	A556536A
				MARELLI	940038071
				GM	94167410



UNI.YR 120		KULLANILDIĞI ARAÇ	ÖZELLİĞİ	
 		KOMATSU FORKLİFT Y.M	24 V NIKKO TİPİ	
		KULLANILDIĞI ÜNİTELER		OEM REFERANS
		ALTERNATÖR	ALT 7150	NIKKO 7-44000-0920
		ALTERNATÖR	ALT 7151	7-44000-0906
		ALTERNATÖR	ALT 7151D	7-44000-0905
				7-44000-0903
		0-33719-0031		
		1-81270-001-0		



UNI.YR 120B		KULLANILDIĞI ARAÇ	ÖZELLİĞİ	
 		HITACHI EX200 6BD1T	24 V NIKKO TİPİ	
		KULLANILDIĞI ÜNİTELER		OEM REFERANS
		ALTERNATÖR	ALT 7150	NIKKO 0-33719-0030
		ALTERNATÖR	ALT 7150H	0-33719-0031
				7-44000-0900
				7-44000-0901
		7-44000-0903		
		7-44000-0905		
		7-44000-0920		

UNI.YR 501		KULLANILDIĞI ARAÇ	ÖZELLİĞİ	
 		MITSU. MARATON OTOBÜS İŞ MAKİNASI	24 V MITSUBISHI TİPİ	
		KULLANILDIĞI ÜNİTELER		OEM REFERANS
				MITSUBISHI A866T01070
				A866X01070
				ME700091
				CARGO 131508



UNI.YR 563		KULLANILDIĞI ARAÇ	ÖZELLİĞİ	
 		MITSUBISHI CANTER FE449 E.M	24 V MITSUBISHI TİPİ	
		KULLANILDIĞI ÜNİTELER		OEM REFERANS
		ALTERNATÖR	ALT V016	CARGO 131517
				MITSUBISHI A866T06670
				ME700571



UNI.YR 5979		KULLANILDIĞI ARAÇ	ÖZELLİĞİ	
 		IVECO STRALİS	24 V MITSUBISHI TİPİ	
		KULLANILDIĞI ÜNİTELER		OEM REFERANS
		ALTERNATÖR	ALT 3523A	CARGO 139854
		ALTERNATÖR	ALT 3523B	IVECO 42532975
		ALTERNATÖR	ALT 3523C	BOSCH 1-197-311-550
				1-197-311-543
		1-127-319-113		

UNI.YR 599		KULLANILDIĞI ARAÇ	ÖZELLİĞİ	
		MITSUBISHI CANTER F 659 Y.M MEKSEFELİ	24 V MITSUBISHI TİPİ	
			OEM REFERANS	
			MITSUBISHI	A866X28372 ME701399
			KULLANILDIĞI ÜNİTELER	
		ALTERNATÖR	ALT 3101	
		ALTERNATÖR	ALT 3105	



UNI.YR 683		KULLANILDIĞI ARAÇ	ÖZELLİĞİ	
		ISUZU 6 TERMİNALLİ DEVRE	24 V HITACHI TİPİ	
			OEM REFERANS	
			CARGO	132292
			HITACHI	TR2Z-37 TR2Z-49
			LUCAS	21511106
			MARELLİ	940038072
			KULLANILDIĞI ÜNİTELER	



UNI.YR 790		KULLANILDIĞI ARAÇ	ÖZELLİĞİ	
		KOMATSU DOZER ,FD40HT	24 V NIKKO TİPİ	
			OEM REFERANS	
			CARGO	132092
			ISUZU	1-81251-004-0 1-81251-025-0
			NIKKO	1-44000-0580 1-44000-0730
			KOMATSU	600-821-3260 600-821-3280
			KULLANILDIĞI ÜNİTELER	



UNI.YR 692		KULLANILDIĞI ARAÇ	ÖZELLİĞİ	
		ISUZU NKR,NPR (ŞAMPİYON) TURKUAZ MIDIBUS	24 V HITACHI TİPİ	
			OEM REFERANS	
			HITACHI	TR2Z-251B
			ISUZU	8-97111-267-0
			KULLANILDIĞI ÜNİTELER	
		ALTERNATÖR	ALT V030	
		ALTERNATÖR	ALT V043	



UNI.YR 700		KULLANILDIĞI ARAÇ	ÖZELLİĞİ	
		HINO KAMYON	24 V HITACHI TİPİ	
			OEM REFERANS	
			CARGO	133516
			HINO	12910-0400 12910-0500
			KOMATSU	21J17
			NISSAN	23500-99005 1219-005-00
			SAWAFUJI	1291-004-00X0
			KULLANILDIĞI ÜNİTELER	







UNI.YR 708B		KULLANILDIĞI ARAÇ		ÖZELLİĞİ	
		ISUZU NPR ,NKR KAMYON E.M		24 V HITACHI TİPİ	
		<b>KULLANILDIĞI ÜNİTELER</b>		<b>OEM REFERANS</b>	
		ALTERNATÖR	ALT V021	HITACHI	L225-8315
		ALTERNATÖR	ALT V028	ISUZU	8-94156-590-0
		ALTERNATÖR	ALT V029	NISSAN	23215-C6800
		ALTERNATÖR	ALT V038	CARGO	233893


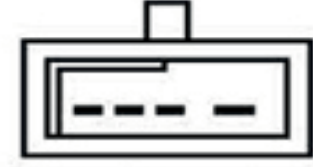
UNI.YR 814		KULLANILDIĞI ARAÇ	ÖZELLİĞİ		
		OPEL TAŞ KONJEKTÖR	12 V DELCO TİPİ		
		KULLANILDIĞI ÜNİTELER		OEM REFERANS	
		ALTERNATÖR	ALT 1010	DELCO	1116380
		ALTERNATÖR	ALT 1021D		1116384
					1116385
					1116387
			1116392		
			1116423		
			7982673		



UNI.YR 814C		KULLANILDIĞI ARAÇ	ÖZELLİĞİ		
		OPEL ASTRA E.M	12 V DELCO TİPİ		
		KULLANILDIĞI ÜNİTELER		OEM REFERANS	
				VALEO	A564837A
				LUCAS	21226104
				MARELLI	940038032
				DELCO	13472557
			3472557		
			3493050		



UNI.YR 8151		KULLANILDIĞI ARAÇ	ÖZELLİĞİ		
		CATERPILLAR İŞ MAKİNASI	12 V DELCO TİPİ		
		KULLANILDIĞI ÜNİTELER		OEM REFERANS	
		ALTERNATÖR	ALT 0050	MOTOROLA	8RG2112B
		ALTERNATÖR	ALT 0051		
		ALTERNATÖR	ALT 0060		



UNI.YR 832		KULLANILDIĞI ARAÇ	ÖZELLİĞİ		
		VİDALI TAŞ KONJEKTÖR	12 V DELCO TİPİ		
		KULLANILDIĞI ÜNİTELER		OEM REFERANS	
				CARGO	130509
				DELCO	1116360
					1116369
					1116390
			1116407		
			1876388		
			9343233		


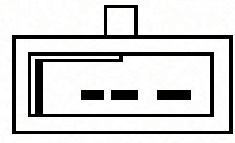
UNI.YR 836		KULLANILDIĞI ARAÇ	ÖZELLİĞİ		
		OPEL VECTRA Y.M. TAŞ KONJEKTÖR	12 V DELCO TİPİ		
		KULLANILDIĞI ÜNİTELER		OEM REFERANS	
				DELCO	9315303
					9345333
				LUCAS	UCB704


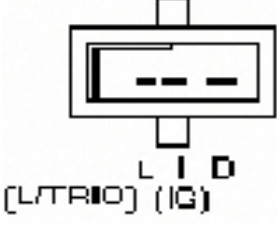
UNI.YR 851		KULLANILDIĞI ARAÇ	ÖZELLİĞİ	
	 P L I S (ST) (IG)	KIA KAPITAL, DAEWOO, CHEROKEE JEEP FIŞLI	12 V DELCO TİPİ	
			OEM REFERANS	
		DELCO 1116411		
		1116429		
		1116436		
		1116437		
		1116440		



UNI.YR 852		KULLANILDIĞI ARAÇ	ÖZELLİĞİ	
		OPEL ASTRA - CORSA	12 V DELCO TİPİ	
			OEM REFERANS	
		VALEO A565527A		
		MARELLI 940038037		
		DELCO 1116424		
		CARGO 134343		



UNI.YR 853		KULLANILDIĞI ARAÇ	ÖZELLİĞİ	
		DAEWOO BİNEK	12 V DELCO TİPİ	
			OEM REFERANS	
		CARGO 133589		
		MARELLI 940038036		
		DELCO 1116432		
		16148399		



UNI.YR 854		KULLANILDIĞI ARAÇ	ÖZELLİĞİ	
		OPEL VECTRA Y.M.	12 V DELCO TİPİ	
			OEM REFERANS	
		OPEL 1204270		
		MARELLI 940038030		
		DELCO 10475019		



UNI.YR 8561		KULLANILDIĞI ARAÇ	ÖZELLİĞİ	
	 L I □ (L/TRIO) (IG)	DAEWOO LEGANZA TACUMA ROZZO	12 V DELCO TİPİ	
			OEM REFERANS	
		DAEWOO 271520		



UNI.YR 8562		KULLANILDIĞI ARAÇ	ÖZELLİĞİ
	 L I D [L/TRIO] (IG)	DAEWOO NUBIRA - REZZO	12 V DELCO TİPİ
		<b>KULLANILDIĞI ÜNİTELER</b>	
		ALTERNATÖR ALT 1209	DAEWOO 276010
		ALTERNATÖR ALT 1210	
		ALTERNATÖR ALT 1211	
		ALTERNATÖR ALT 1212	



UNI.YR 858		KULLANILDIĞI ARAÇ	ÖZELLİĞİ
	 P L I S (ST) (IG)	JEEP CHEROKEE - DAEWOO BİNEK	12 V DELCO TİPİ
		<b>KULLANILDIĞI ÜNİTELER</b>	
		ALTERNATÖR ALT 1400	DELCO 19009702
		ALTERNATÖR ALT 1401	19009719
		ALTERNATÖR ALT 1402	



UNI.YR GT25N		KULLANILDIĞI ARAÇ	ÖZELLİĞİ
		CATERPILLAR 4 KABLULU E.M	12 V DELCO TİPİ
		<b>KULLANILDIĞI ÜNİTELER</b>	
			CARGO 131901
			DELCO 1968949
			1892812
			10498812



UNI.YR IL40		KULLANILDIĞI ARAÇ	ÖZELLİĞİ
		PRESTOLITE TİPİ CATERPILLAR	12 V DELCO TİPİ
		<b>KULLANILDIĞI ÜNİTELER</b>	
			CARGO 230591



UNI.YR 833		KULLANILDIĞI ARAÇ	ÖZELLİĞİ		
		VİDALI TAŞ KONJEKTÖR	24 V DELCO TİPİ		
			OEM REFERANS		
		KULLANILDIĞI ÜNİTELER		CARGO	130510
			DELCO	1116388	1894460
				1984287	1987518



UNI.YR 833W		KULLANILDIĞI ARAÇ	ÖZELLİĞİ		
		VİDALI TAŞ KONJEKTÖR 70A	24 V DELCO TİPİ		
			OEM REFERANS		
		KULLANILDIĞI ÜNİTELER		CARGO	134751
			DELCO	1116388	1116404
				1116405	1894460
				1987518	



UNI.YR 8159		KULLANILDIĞI ARAÇ	ÖZELLİĞİ		
		MOTOROLA TİPİ CATERPILLAR İŞ MAKİNASI	24 V DELCO TİPİ		
			OEM REFERANS		
		KULLANILDIĞI ÜNİTELER		MOTOROLA	8RG3078C
				8RG3078S	



UNI.YR GT26N		KULLANILDIĞI ARAÇ	ÖZELLİĞİ		
		CATERPILLAR İŞ MAKİNASI 50A	24 V DELCO TİPİ		
			OEM REFERANS		
		KULLANILDIĞI ÜNİTELER		CARGO	131903
			DELCO	10457127	10498824
				1892824	1969110
				D693	



UNI.YR IR32		KULLANILDIĞI ARAÇ	ÖZELLİĞİ		
		PRESTOLITE TİPİ CATERPILLAR İŞ MAKİNASI KABLOLU	24 V DELCO TİPİ		
			OEM REFERANS		
		KULLANILDIĞI ÜNİTELER		CARGO	131687
			CATERPILLAR	2P1699	



UNI.YR 801		KULLANILDIĞI ARAÇ	ÖZELLİĞİ		
		LUCAS TİPİ ACR 2 KABLOLU	12 V LUCAS TİPİ		
		KULLANILDIĞI ÜNİTELER		OEM REFERANS	
			CARGO	130637	
			VALEO	505044	
				505052	
			LUCAS	37538	
		37555			
		37561			


UNI.YR 802		KULLANILDIĞI ARAÇ	ÖZELLİĞİ		
		LUCAS TİPİ ACR 3 KABLOLU	12 V LUCAS TİPİ		
		KULLANILDIĞI ÜNİTELER		OEM REFERANS	
			LUCAS	37579	
				37584	
				37611	
				37613	
		37654			
		37678			
		UCB103			



UNI.YR 816		KULLANILDIĞI ARAÇ	ÖZELLİĞİ		
		LUCAS TİPİ A115 2 KABLOLU	12 V LUCAS TİPİ		
		KULLANILDIĞI ÜNİTELER		OEM REFERANS	
			MARELLI	940038132	
			LUCAS	37621	
				37624	
				37636	
		37659			
		37666			
		3766B			



UNI.YR 817		KULLANILDIĞI ARAÇ	ÖZELLİĞİ		
		LUCAS TİPİ A 115 3 KABLOLU	12 V LUCAS TİPİ		
		KULLANILDIĞI ÜNİTELER		OEM REFERANS	
			CARGO	130957	
			LUCAS	UCB131	
				UCB141	
				37688	
		37666A			



UNI.YR 818		KULLANILDIĞI ARAÇ	ÖZELLİĞİ		
		FATİH,FORD TRANSİT	12 V LUCAS TİPİ		
		KULLANILDIĞI ÜNİTELER		OEM REFERANS	
		ALTERNATÖR	ALT 4026	CARGO	131277
		ALTERNATÖR	ALT 4027	VALEO	A554711A
		ALTERNATÖR	ALT 4028	LUCAS	37707A
					54048600
			54206448		
			54206645		



UNI.YR 820		KULLANILDIĞI ARAÇ	ÖZELLİĞİ
		BMC DEV FATİH KAMYON	24 V LUCAS TİPİ
			OEM REFERANS
		KULLANILDIĞI ÜNİTELER	CARGO 135231
			LUCAS 54022415
			84959



UNI.YR 385		KULLANILDIĞI ARAÇ	ÖZELLİĞİ
		MAKO TİPİ KÖMÜRLÜ	24 V MAKO TİPİ
			OEM REFERANS
		KULLANILDIĞI ÜNİTELER	CARGO 131283
		ALTERNATÖR ALT 4050	FIAT 83600151
		ALTERNATÖR ALT 4051	9939826
			MARELLI 58120022
			79707161
			79707481



UNI.YR 387		KULLANILDIĞI ARAÇ	ÖZELLİĞİ
		R-9 MAKO TİPİ KÖMÜRLÜ	24 V MAKO TİPİ
			OEM REFERANS
		KULLANILDIĞI ÜNİTELER	CARGO 133956
			MARELLI 64808182
			64808184
			64808241
			64808243



UNI.YR 386		KULLANILDIĞI ARAÇ	ÖZELLİĞİ
		MAKO TİPİ KÖMÜRLÜ	24 V MAKO TİPİ
			OEM REFERANS
		KULLANILDIĞI ÜNİTELER	CARGO 131286
			MARELLI 79707441
			FIAT 8190407
			LUCAS 21222126

UNI.YR F30B		KULLANILDIĞI ARAÇ		ÖZELLİĞİ	
	 A (+) S (STS) I (L/IG)	FORD RANGER KÖMÜRLÜ TİP		12 V MOTOCRAFT TİPİ	
		KULLANILDIĞI ÜNİTELER		OEM REFERANS	
				FORD	E43F-10316-AA E43Z-10316-A E63F-10316-AA E63F-10316-AB
				MOTORCRAFT	GR-784 GR-784A GR-784B



UNI.YR F33B		KULLANILDIĞI ARAÇ		ÖZELLİĞİ	
	 A (+) S (STS) I (L/IG)	FORD RANGER KÖMÜRLÜ TİP		12 V MOTOCRAFT TİPİ	
		KULLANILDIĞI ÜNİTELER		OEM REFERANS	
				FORD	E0DZ-10316A E9DF-10316-AA F1DZ-10C359-A F77U-10316-AA
				MOTORCRAFT	GR-821 GR-801


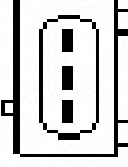
UNI.YR F33H		KULLANILDIĞI ARAÇ		ÖZELLİĞİ	
	 A (+) S (STS) I (L/IG)	FORD RANGER		12 V MOTOCRAFT TİPİ	
		KULLANILDIĞI ÜNİTELER		OEM REFERANS	
		ALTERNATÖR	ALT 1200	FORD	E9DF-10316-AA E9DZ-10316-A F0DU-10316-AA F0DZ-10316-A F1DU-10316-AA
		ALTERNATÖR	ALT 1202	MOTORCRAFT	GR793 GR821



UNI.YR F345		KULLANILDIĞI ARAÇ		ÖZELLİĞİ	
	 I (L/IG) DF (FR) AS (S)	FORD TRANSİT V184 KÖMÜRLÜ TİP		12 V MOTOCRAFT TİPİ	
		KULLANILDIĞI ÜNİTELER		OEM REFERANS	
		ALTERNATÖR	ALT 1612	FORD	VP4L1U-10C359-AA



UNI.YR F34		KULLANILDIĞI ARAÇ		ÖZELLİĞİ	
	 I (L/IG) DF (FR) AS (S)	FORD TRANSİT V184 KÖMÜRLÜ TİP		12 V MOTOCRAFT TİPİ	
		KULLANILDIĞI ÜNİTELER		OEM REFERANS	
		ALTERNATÖR	ALT 1604	FORD	XS7U-10C359-AC XS7U-10C359-BA
		ALTERNATÖR	ALT 1618		






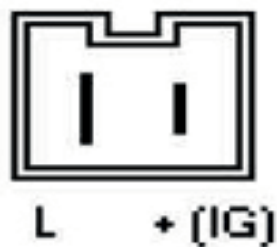
UNI.YR F36		KULLANILDIĞI ARAÇ		ÖZELLİĞİ	
	 <p>A (+) (D) I (L/IG)</p>	FORD MERCURY,LINCOLN KÖMÜRLÜ		12 V MOTOCRAFT TİPİ	
		KULLANILDIĞI ÜNİTELER		OEM REFERANS	
		ALTERNATÖR	ALT 1901	CARGO	138663
		ALTERNATÖR	ALT 1902	FORD	F5OU-10316-A
		ALTERNATÖR	ALT 1903		F5OU-10C359-AA
			F5OU-10C359-AB		
			F5OY-10316-A		
			MOTOCRAFT	GR-815	



UNI.YR F38		KULLANILDIĞI ARAÇ		ÖZELLİĞİ	
	 <p>A (+) S (S/S) I (L/IG)</p>	FORD MOTORCRAFT		12 V MOTOCRAFT TİPİ	
		KULLANILDIĞI ÜNİTELER		OEM REFERANS	
		ALTERNATÖR	ALT 1708	CARGO	138185
		ALTERNATÖR	ALT 1716	FORD	F5RU-10313-BA
		ALTERNATÖR	ALT 1808		F5RU-10316-A
			F5RZ-10316-A		
			F6AZ-10300-A		



UNI.YR 920		KULLANILDIĞI ARAÇ	ÖZELLİĞİ	
	 L + (IG)	DUCELLIER TİPİ İKİ KABLOLU	12 V VALEO TİPİ	
			OEM REFERANS	
		KULLANILDIĞI ÜNİTELER	CARGO	131122




UNI.YR 950		KULLANILDIĞI ARAÇ	ÖZELLİĞİ	
	 L + (IG)	R.9 İKİ FİŞLİ FİŞLİ KABLOLU	12 V VALEO TİPİ	
			OEM REFERANS	
		KULLANILDIĞI ÜNİTELER	CARGO	130650
			VALEO	182046
				2590588
				300795
				300868
			MARELLI	940038162
			LUCAS	21225345




UNI.YR 951		KULLANILDIĞI ARAÇ	ÖZELLİĞİ	
	 L (L/TRIO)	TOROS TEK FİŞLİ	12 V VALEO TİPİ	
			OEM REFERANS	
		KULLANILDIĞI ÜNİTELER	CARGO	130661
			VALEO	092897
				182120
				592803
			LUCAS	21225183
			MARELLI	940038161




UNI.YR 952		KULLANILDIĞI ARAÇ	ÖZELLİĞİ	
	 L + (IG)	R.9 İKİ FİŞLİ KABLOLU Y.M	12 V VALEO TİPİ	
			OEM REFERANS	
		KULLANILDIĞI ÜNİTELER	CARGO	131146
			VALEO	182005
				182011
				590660
			MARELLI	940038169
			RENAULT	7701030814




UNI.YR 960		KULLANILDIĞI ARAÇ	ÖZELLİĞİ	
	 L + (IG)	AUDI - VW / M.BENZ	12 V VALEO TİPİ	
			OEM REFERANS	
		KULLANILDIĞI ÜNİTELER	CARGO	135513
			VALEO	2541407
				592802
			MARELLI	940038185

UNI.YR 961		KULLANILDIĞI ARAÇ	ÖZELLİĞİ	
		FIAT AUDI	12 V VALEO TİPİ	
			OEM REFERANS	
KULLANILDIĞI ÜNİTELER			CARGO	135434
			VALEO	2541406
				592793
			LUCAS	UCB519
			MOTOROLA	9RC2055

UNI.YR 962		KULLANILDIĞI ARAÇ	ÖZELLİĞİ	
		OPEL ASTRA G 2,0DTL MERIVA 1,6i - ZAFIRA 1,6i 1,3 MULTIJET MOTORLU ARAÇLARI	12 V VALEO TİPİ	
			OEM REFERANS	
KULLANILDIĞI ÜNİTELER				
ALTERNATÖR		ALT 7001		
ALTERNATÖR		ALT 7002		

UNI.YR L040		KULLANILDIĞI ARAÇ	ÖZELLİĞİ	
		LADA SAMARA	12 V VALEO TİPİ	
			OEM REFERANS	
KULLANILDIĞI ÜNİTELER				
ALTERNATÖR		ALT L032		

UNI.YR 9621		KULLANILDIĞI ARAÇ	ÖZELLİĞİ	
	 FR L 0 0	HYUNDAI SANTE FE - TUSCON	12 V VALEO TİPİ	
			OEM REFERANS	
KULLANILDIĞI ÜNİTELER				
ALTERNATÖR		ALT 7201		

UNI.YR 9622		KULLANILDIĞI ARAÇ	ÖZELLİĞİ	
	 L 0	HYUNDAI SONATA 2,5L	12 V VALEO TİPİ	
			OEM REFERANS	
KULLANILDIĞI ÜNİTELER				
ALTERNATÖR		ALT 7202		

**arsal**  
Automotive Solutions



**UNIPOINT**

*Unique Quality · Unique Value · Unipoint*

**arsal**  
Otomotiv San. ve Tic. A.Ş.



# ***Diode Boards***

**UNIPPOINT**

*Unique Quality · Unique Value · Unipoint*



**arsal**  
Otomotiv San. ve Tic. A.Ş.

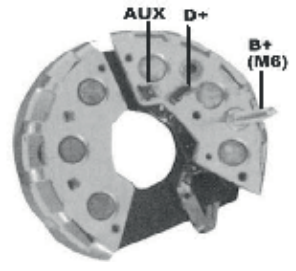



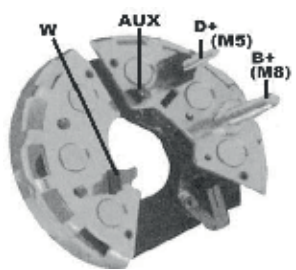

# ***Diode Tablaları***

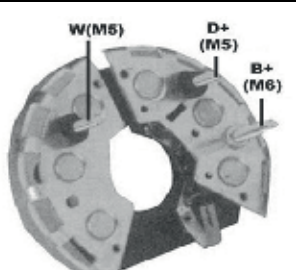

**UNIPPOINT**

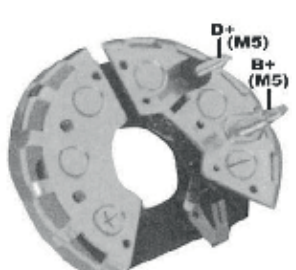

*Unique Quality · Unique Value · Unipoint*

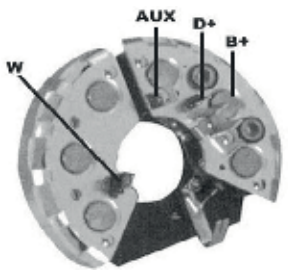

UNI.REC 201		KULLANILDIĞI ARAÇ	ÖZELLİĞİ
		MERCEDES, FORD TAUNUS 55 A.	BOSCH TİPİ
			OEM REFERANS
			CARGO 130603
			BMW 12-31-1-354-682
			MERCEDES 000-154-13-16
			OPEL 1205561
			BOSCH 1-127-011-114
			1-127-320-134
			1-127-320-307



UNI.REC 202		KULLANILDIĞI ARAÇ	ÖZELLİĞİ
		BMW, VW, AUDİ DİZEL	BOSCH TİPİ
			OEM REFERANS
			CARGO 130602
			BOSCH 1-127-011-117
			1-127-011-124
			1-127-011-128
			1-127-320-110
			1-127-320-128
			1-127-320-170

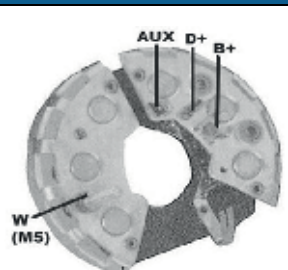

UNI.REC 203		KULLANILDIĞI ARAÇ	ÖZELLİĞİ
		DEV FATİH KALIN CIVATALI	BOSCH TİPİ
			OEM REFERANS
			CARGO 132667
			BOSCH 1-127-320-664
			1-127-320-665
			1-127-320-666
			1-127-320-945
			1-127-320-951
			LUCAS 21221418



UNI.REC 204		KULLANILDIĞI ARAÇ	ÖZELLİĞİ
		AUDİ, VW 4.6 mm VİDALI	BOSCH TİPİ
			OEM REFERANS
			MARELLİ 940038203
			LUCAS 21221433
			BOSCH 1-127-320-651
			1-127-320-677
			1-127-320-695
			OPEL 1205568

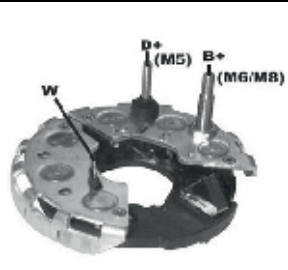

UNI.REC 205		KULLANILDIĞI ARAÇ	ÖZELLİĞİ
		VECTRA 91 - SENATOR	BOSCH TİPİ
			OEM REFERANS
			CARGO 133996
			OPEL 90017587
			BOSCH 1-127-320-651
			1-127-320-677
			1-127-320-695
			MARELLİ 940038215
			LUCAS UBB424

UNI.REC 208		KULLANILDIĞI ARAÇ	ÖZELLİĞİ
		AUDI DEVİR SAATLİ 5 FİŞLİ	<b>BOSCH TİPİ</b>
		<b>KULLANILDIĞI ÜNİTELER</b>	<b>OEM REFERANS</b>
			CARGO 131559
			BOSCH 1-127-011-116
			1-127-022-017
			1-127-320-506
			1-127-320-614
			1-127-320-648
			LUCAS 21221404



UNI.REC 209		KULLANILDIĞI ARAÇ	ÖZELLİĞİ
		AUDİ - BMW 6 mm VİDAL	<b>BOSCH TİPİ</b>
		<b>KULLANILDIĞI ÜNİTELER</b>	<b>OEM REFERANS</b>
			CARGO 132668
			BOSCH 1-127-320-661
			1-127-320-662
			1-127-320-691
			1-127-320-707
			1-127-320-601
			LUCAS 21221420



UNI.REC 210		KULLANILDIĞI ARAÇ	ÖZELLİĞİ
		1,6 FORD, MERCEDES E.M. - BMW	<b>BOSCH TİPİ</b>
		<b>KULLANILDIĞI ÜNİTELER</b>	<b>OEM REFERANS</b>
			CARGO 132669
			BOSCH 1-127-011-139
			1-127-320-372
			1-127-320-580
			1-127-320-652
			LUCAS 21221419
			FORD 81AB-10304-DA




UNI.REC 211		KULLANILDIĞI ARAÇ	ÖZELLİĞİ
		OPEL, FORD - MERCEDES	<b>BOSCH TİPİ</b>
		<b>KULLANILDIĞI ÜNİTELER</b>	<b>OEM REFERANS</b>
			BOSCH 9-121-067-328
			9-121-067-329
			9-121-067-330
			9-121-067-331
			9-121-067-319
			9-121-067-317
			9-121-067-315



UNI.REC 215		KULLANILDIĞI ARAÇ	ÖZELLİĞİ
		BMC DEV FATİH	<b>BOSCH TİPİ</b>
		<b>KULLANILDIĞI ÜNİTELER</b>	<b>OEM REFERANS</b>
			BOSCH 1-127-320-914
			LUCAS 21221431
			GM 90350009
			DUCELLIER 593065







UNI.REC 218		KULLANILDIĞI ARAÇ	ÖZELLİĞİ
		TERMO KING 114 mm	<b>BOSCH TİPİ</b>
		<b>KULLANILDIĞI ÜNİTELER</b>	<b>OEM REFERANS</b>
			CARGO 136556
			BOSCH 9-121-067-379
			FORD E9YJ-10304-A




UNI.REC 219		KULLANILDIĞI ARAÇ	ÖZELLİĞİ
		TERMO KING - JOHN DEER 114 mm	<b>BOSCH TİPİ</b>
		<b>KULLANILDIĞI ÜNİTELER</b>	<b>OEM REFERANS</b>
			BOSCH 9-120-067-027
			9-121-067-385

UNI.REC 220A		KULLANILDIĞI ARAÇ	ÖZELLİĞİ
		TERMO KING KLİMA	<b>BOSCH TİPİ</b>
		<b>KULLANILDIĞI ÜNİTELER</b>	<b>OEM REFERANS</b>
		ALTERNATÖR ALT 2230	




UNI.REC 2202		KULLANILDIĞI ARAÇ	ÖZELLİĞİ
		JOHN DEER BİÇER DÖVER	<b>BOSCH TİPİ</b>
		<b>KULLANILDIĞI ÜNİTELER</b>	<b>OEM REFERANS</b>
		ALTERNATÖR ALT 2031	CARGO 138165
		ALTERNATÖR ALT 2033	BOSCH 1-127-320-692
		ALTERNATÖR ALT 2034	JOHN DEERE A187905
		ALTERNATÖR ALT 2042	KHD 132-1074



UNI.REC 2203		KULLANILDIĞI ARAÇ	ÖZELLİĞİ
		MERCEDES, VOLVO, MAN ESKİ MODEL HAVUZSUZ TİP	<b>BOSCH TİPİ</b>
		<b>KULLANILDIĞI ÜNİTELER</b>	<b>OEM REFERANS</b>
			CARGO 133138
			MERCEDES 000-154-24-16
			000-154-58-16
			BOSCH 1-127-011-098
			1-127-320-363
			1-127-320-367
			1-127-320-599



UNI.REC 2204		KULLANILDIĞI ARAÇ	ÖZELLİĞİ	
		2521 MERCEDES KAMYON 5 mm ÇİVATALI	BOSCH TİPİ	
			OEM REFERANS	
		KULLANILDIĞI ÜNİTELER	CARGO	131468
			BOSCH	1-127-011-095
			1-127-011-103	
			1-127-320-337	
			1-127-320-358	
			1-127-320-365	
			1-127-320-375	



UNI.REC 2204A		KULLANILDIĞI ARAÇ	ÖZELLİĞİ	
		MERCEDES HAVUZLU,KALIN.ÇİVATALI 8 mm	BOSCH TİPİ	
			OEM REFERANS	
		KULLANILDIĞI ÜNİTELER		



UNI.REC 2205		KULLANILDIĞI ARAÇ	ÖZELLİĞİ	
		MERCEDES BENZ KAMYON	BOSCH TİPİ	
			OEM REFERANS	
		KULLANILDIĞI ÜNİTELER	CARGO	133995
			MERCEDES	000-154-70-16
			BOSCH	1-127-320-909
			9-127-041-132	
			9-127-041-133	



UNI.REC 224		KULLANILDIĞI ARAÇ	ÖZELLİĞİ	
		BMW 5.30 - 7.40	BOSCH TİPİ	
			OEM REFERANS	
		KULLANILDIĞI ÜNİTELER		



UNI.REC 235		KULLANILDIĞI ARAÇ	ÖZELLİĞİ	
		NEW HOLLAND BİÇERDÖVER	BOSCH TİPİ	
			OEM REFERANS	
		KULLANILDIĞI ÜNİTELER	CARGO	134001
			BOSCH	1-127-320-704
			1-127-320-805	
			FIAT	9939575
			9939575	

UNI.REC 236		KULLANILDIĞI ARAÇ		ÖZELLİĞİ	
		MERCEDES ACTROS - ATECO IVECO-FORD		BOSCH TİPİ	
		KULLANILDIĞI ÜNİTELER		OEM REFERANS	
				CARGO	134002
				BOSCH	1-127-320-710 1-127-320-706

UNI.REC 241		KULLANILDIĞI ARAÇ		ÖZELLİĞİ	
		BMW MERCEDES C180, C200, SPRINTER 312D - 412D		BOSCH TİPİ	
		KULLANILDIĞI ÜNİTELER		OEM REFERANS	
		ALTERNATÖR	ALT 2031	MERCEDES	000-154-98-16
		ALTERNATÖR	ALT 2033	BOSCH	1-127-319-510 1-127-319-593 1-127-319-740 1-127-320-807 1-127-320-864 1-127-320-908
		ALTERNATÖR	ALT 2034		
		ALTERNATÖR	ALT 2042		

UNI.REC 242		KULLANILDIĞI ARAÇ		ÖZELLİĞİ	
		SKODA FELICIA 1,6 VW PASSAT, POLO CLASSIC, VW GOLF IV ,BMW		BOSCH TİPİ	
		KULLANILDIĞI ÜNİTELER		OEM REFERANS	
		ALTERNATÖR	ALT 2030	BOSCH	1-127-319-552 1-127-319-605 1-127-319-639 1-127-320-852
		ALTERNATÖR	ALT 2035	VOLKSWAGEN	028-903-359B 028-903-359C 028-903-359J
		ALTERNATÖR	ALT 2036		
		ALTERNATÖR	ALT 2037		
		ALTERNATÖR	ALT 2039		

UNI.REC 251		KULLANILDIĞI ARAÇ		ÖZELLİĞİ	
		MERCEDES, MAN F 2000, DAF KAMYON		BOSCH TİPİ	
		KULLANILDIĞI ÜNİTELER		OEM REFERANS	
		ALTERNATÖR	ALT 0102		1-127-320-602 1-127-320-926 1-127-320-928 1-127-320-956 1-127-320-969 1-127-320-970
		ALTERNATÖR	ALT 0103		
		ALTERNATÖR	ALT 0104		
		ALTERNATÖR	ALT 0111		
		ALTERNATÖR	ALT 0113		

UNI.REC 252		KULLANILDIĞI ARAÇ		ÖZELLİĞİ	
		SCANIA, VOLVO, IVECO CATERPILLAR İŞ MAKİNASI		BOSCH TİPİ	
		KULLANILDIĞI ÜNİTELER		OEM REFERANS	
		ALTERNATÖR	ALT 0105	BOSCH	1-127-320-961 1-127-320-551
		ALTERNATÖR	ALT 0106	CARGO	139581
		ALTERNATÖR	ALT 0108		
		ALTERNATÖR	ALT 0110		
		ALTERNATÖR	ALT 0112		



UNI.REC 253		KULLANILDIĞI ARAÇ	ÖZELLİĞİ	
		M.BENZ, SCANIA, VOLVO, DAF	BOSCH TİPİ	
			OEM REFERANS	
			CARGO	133530
			BOSCH	1-127-320-361
				1-127-320-379
				1-127-320-388
				1-127-320-395
				1-127-320-543
				1-127-320-655



UNI.REC 254		KULLANILDIĞI ARAÇ	ÖZELLİĞİ	
		SCANIA - DAF ( 17 DİYOTLU )	BOSCH TİPİ	
			OEM REFERANS	
			BOSCH	1-127-320-973
			MERCEDES	001-154-08-16
			MAN	81-26109-0023
			IVECO	93163820
			SCANIA	1347012
			VOLVO	3097306
			DAF	1287819



UNI.REC 263		KULLANILDIĞI ARAÇ	ÖZELLİĞİ	
		VW POLO Y.M, TRANSPORTER MERCEDES 190-200	BOSCH TİPİ	
			OEM REFERANS	
			CARGO	138074
			BOSCH	1-127-319-576
				1-127-320-854
			MARELLI	940038213



UNI.REC 271B		KULLANILDIĞI ARAÇ	ÖZELLİĞİ	
		M.BENZ VITO - SPRINTER	BOSCH TİPİ	
			OEM REFERANS	
			CARGO	138079
			BOSCH	1-127-319-558
				1-127-319-806
				1-127-319-031
				1-127-319-637
				1-127-319-665



UNI.REC 273		KULLANILDIĞI ARAÇ	ÖZELLİĞİ	
		OPEL VECTRA B 2,0 - 2,5cc	BOSCH TİPİ	
			OEM REFERANS	
			CARGO	230614
			BOSCH	1-127-319-031
				1-127-319-637
				1-127-319-665



UNI.REC 2802		KULLANILDIĞI ARAÇ	ÖZELLİĞİ	
		LAGUNA 1,9 DCI - MEGANE 1,9 DTI OPEL MOVANA 2,5 D	BOSCH TİPİ	
			OEM REFERANS	
			OPEL	93174475
			BOSCH	F-00M-123-248 F-00M-133-361
		KULLANILDIĞI ÜNİTELER		
		ALTERNATÖR	ALT 2077	
		ALTERNATÖR	ALT 2094	
		ALTERNATÖR	ALT 2094U	
		ALTERNATÖR	ALT 2097	



UNI.REC 2803		KULLANILDIĞI ARAÇ	ÖZELLİĞİ	
		OPEL ASTRA 1,4/1,6L, VECTRA	BOSCH TİPİ	
			OEM REFERANS	
			BOSCH	F-00M-123-231 F-00M-123-237
			RENAULT	7701047246
		KULLANILDIĞI ÜNİTELER		
		ALTERNATÖR	ALT 2084	
		ALTERNATÖR	ALT 2086	
		ALTERNATÖR	ALT 2087	
		ALTERNATÖR	ALT 2089	



UNI.REC 2806		KULLANILDIĞI ARAÇ	ÖZELLİĞİ	
		DAF 85CF - FA - IVECO TECTOR SCANIA - TGA - VOLVO - MAN MER. BENZ - ACTROS - AXOR	BOSCH TİPİ	
			OEM REFERANS	
			BOSCH	F-00M-133-286
			MERCEDES	001-154-36-16
			VW	2TB-903-357A
			DAF	1450806
			IVECO	42537054
			MAN	51-26109-0008
		KULLANILDIĞI ÜNİTELER		
		ALTERNATÖR	ALT 2110	
		ALTERNATÖR	ALT 2110A	
		ALTERNATÖR	ALT 2110B	
		ALTERNATÖR	ALT 2111	



UNI.REC 2807		KULLANILDIĞI ARAÇ	ÖZELLİĞİ	
		FORD TRANSİT IV 2,0DI 2002->	BOSCH TİPİ	
			OEM REFERANS	
			BOSCH	F-00M-123-234 F-00M-123-335
		KULLANILDIĞI ÜNİTELER		
		ALTERNATÖR	ALT 2048	

UNI.REC 2809		KULLANILDIĞI ARAÇ	ÖZELLİĞİ	
		MERCEDES BENZ SPRINTER	BOSCH TİPİ	
			OEM REFERANS	
			BOSCH	F-00M-133-201 F-00M-133-246
		KULLANILDIĞI ÜNİTELER		
		ALTERNATÖR	2300	



UNI.REC 2811		KULLANILDIĞI ARAÇ		ÖZELLİĞİ	
		VOLVO FM12 -- 300 SERİSİ		<b>BOSCH TİPİ</b>	
		<b>KULLANILDIĞI ÜNİTELER</b>		<b>OEM REFERANS</b>	
		ALTERNATÖR	ALT 2117A	MAN	51-26109-0008
				BOSCH	F-00M-133-223
					F-00M-133-346
				IVECO	42537054
				DAF	1450806



UNI.REC 583		KULLANILDIĞI ARAÇ	ÖZELLİĞİ		
 <p>B+ (M5X39)</p>		MITSUBISHI MIRAGE	MITSUBISHI TİPİ		
		KULLANILDIĞI ÜNİTELER		OEM REFERANS	
			CARGO	135228	
			MITSUBISHI	A860T19370	
				MD611501	



UNI.REC 587		KULLANILDIĞI ARAÇ	ÖZELLİĞİ		
 <p>B+ (M6X26)</p>		MITSUBISHI, HONDA E.M., MAZDA	MITSUBISHI TİPİ		
		KULLANILDIĞI ÜNİTELER		OEM REFERANS	
			MITSUBISHI	A860T31370	
			MANDO	A600C3201	
			MAZDA	F825-18-W60	



UNI.REC 588		KULLANILDIĞI ARAÇ	ÖZELLİĞİ		
 <p>B+ (M6X25)</p>		MAZDA 626 - MITSUBISHI	MITSUBISHI TİPİ		
		KULLANILDIĞI ÜNİTELER		OEM REFERANS	
		ALTERNATÖR	ALT 3065	MITSUBISHI	A860T34070
		ALTERNATÖR	ALT 3070	MAZDA	F285-18-W60



UNI.REC 592		KULLANILDIĞI ARAÇ	ÖZELLİĞİ		
		MAZDA 3.23 BİNEK	MITSUBISHI TİPİ		
		KULLANILDIĞI ÜNİTELER		OEM REFERANS	
			MITSUBISHI	A860T23270	
			MANDO	MD611586	
			CARGO	A600C0101	
		135042			



UNI.REC 594		KULLANILDIĞI ARAÇ	ÖZELLİĞİ		
 <p>B+ (M6X25) (φ 5.6)</p>		HYUNDAI SONATA	MITSUBISHI TİPİ		
		KULLANILDIĞI ÜNİTELER		OEM REFERANS	
		ALTERNATÖR	ALT 3086	CARGO	137861
				MITSUBISHI	A860T42170
				SUBARU	23830-AA070

UNI.REC 597		KULLANILDIĞI ARAÇ		ÖZELLİĞİ	
	 B+(M8X30)	PEUGEOT BOXER,CITROEN JUMPER		MITSUBISHI TİPİ	
				OEM REFERANS	
		KULLANILDIĞI ÜNİTELER		CARGO	231079
		ALTERNATÖR	ALT V004	MITSUBISHI	A860X49270 MD618950



UNI.REC 598		KULLANILDIĞI ARAÇ		ÖZELLİĞİ	
 B+(M8X30)		HYUNDAI ACCENT		MITSUBISHI TİPİ	
				OEM REFERANS	
		KULLANILDIĞI ÜNİTELER		CARGO	137849
		ALTERNATÖR	ALT 3022	MITSUBISHI	A860T42670 A860T42770 MD618752
		ALTERNATÖR	ALT 3050		
		ALTERNATÖR	ALT 3071		
		ALTERNATÖR	ALT 3097		



UNI.REC 5975		KULLANILDIĞI ARAÇ		ÖZELLİĞİ	
 B+(M8X30)		MITSUBISHI CARIZMA 1,8GDİ		MITSUBISHI TİPİ	
				OEM REFERANS	
		KULLANILDIĞI ÜNİTELER		MITSUBISHI	A860X58270 A860X62770 A860X64570 MD619280
		ALTERNATÖR	ALT 3524		



UNI.REC 5977		KULLANILDIĞI ARAÇ		ÖZELLİĞİ	
	 B+(M8X30)	IVECO EUROSTAR		MITSUBISHI TİPİ	
				OEM REFERANS	
		KULLANILDIĞI ÜNİTELER		BOSCH	1-127-319-719
		ALTERNATÖR	ALT 3523A		
		ALTERNATÖR	ALT 3523B		
		ALTERNATÖR	ALT 3523C		



UNI.REC 5787		KULLANILDIĞI ARAÇ		ÖZELLİĞİ	
 B+ M5x41.4mm		FORD FOCUS 1,6L - FIESTA 1,4L		MITSUBISHI TİPİ	
				OEM REFERANS	
		KULLANILDIĞI ÜNİTELER			
		ALTERNATÖR	ALT 3725		





UNI.REC 599B		KULLANILDIĞI ARAÇ		ÖZELLİĞİ	
		MITSUBISHI CANTER F659 Y.M. DEVİR SAATİ ÇIKIŞLI		MITSUBISHI TİPİ	
		KULLANILDIĞI ÜNİTELER		OEM REFERANS	
		ALTERNATÖR	ALT 3101	CARGO	233851
		ALTERNATÖR	ALT 3101H	MITSUBISHI	A860X52670 ME701570



UNI.REC 615		KULLANILDIĞI ARAÇ		ÖZELLİĞİ	
		ISUZU TFR PICK UP 4JA1 1993		DENSO TİPİ	
		KULLANILDIĞI ÜNİTELER		OEM REFERANS	
		ALTERNATÖR	ALT V051	DENSO	021590-1890 021590-1900 021590-1910
				CARGO	132657



UNI.REC 631		KULLANILDIĞI ARAÇ		ÖZELLİĞİ	
		TOYOTA COROLLA,HONDA ACURA ISUZU FORKLİFT		DENSO TİPİ	
		KULLANILDIĞI ÜNİTELER		OEM REFERANS	
		ALTERNATÖR	ALT 5027	DENSO	021580-2160 021580-2230
		ALTERNATÖR	ALT 5034	HONDA	31127-PD2-0140
		ALTERNATÖR	ALT 5035	ISUZU	8-94160-638-0
		ALTERNATÖR	ALT 5037	TOYOTA	27357-63020 27357-63060



UNI.REC 635		KULLANILDIĞI ARAÇ		ÖZELLİĞİ	
		TOYOTA COROLLA - CELICA		DENSO TİPİ	
		KULLANILDIĞI ÜNİTELER		OEM REFERANS	
		ALTERNATÖR	ALT 5035Y	DENSO	021580-3660 021580-3830 021580-4030 021580-4080
		ALTERNATÖR	ALT 5036		



UNI.REC 638		KULLANILDIĞI ARAÇ		ÖZELLİĞİ	
				DENSO TİPİ	
		KULLANILDIĞI ÜNİTELER		OEM REFERANS	
				DENSO	012580-4510 012580-4760 021580-4510 021580-4630
				HONDA	31127-PT0-003 31127-PT2-0130
				TOYOTA	27357-16310



UNI.REC 640		KULLANILDIĞI ARAÇ		ÖZELLİĞİ		
 <p>B+ (M6X25)</p>		TOYOTA COROLLA		DENSO TİPİ		
		HONDA ACCORD - DODGE		OEM REFERANS		
		CHRYSLER KAMYON		CARGO	135417	
		KULLANILDIĞI ÜNİTELER		DENSO	021580-3640	
		ALTERNATÖR	ALT 5042		021580-3130	
		ALTERNATÖR	ALT 5043		021580-3340	
ALTERNATÖR	ALT 5044		021580-4340			
ALTERNATÖR	ALT 5046					



UNI.REC 644		KULLANILDIĞI ARAÇ		ÖZELLİĞİ		
 <p>B+ (M6X44)</p>		TOYOTA COROLLA - DAIHATSU		DENSO TİPİ		
		KULLANILDIĞI ÜNİTELER		OEM REFERANS		
		ALTERNATÖR	ALT 5020	CARGO	132540	
		ALTERNATÖR	ALT 5021	DENSO	021580-3130	
		ALTERNATÖR	ALT 5022		021580-3340	
		ALTERNATÖR	ALT 5024		021580-4340	
		ISUZU	8-94455-159-0			
		TOYOTA	27357-72150			
		LUCAS	21510074			



UNI.REC 645		KULLANILDIĞI ARAÇ		ÖZELLİĞİ		
 <p>B+ (M6X25)</p>		TOYOTA PICK-UP- ISUZU		DENSO TİPİ		
		KULLANILDIĞI ÜNİTELER		OEM REFERANS		
				CARGO	135258	
				DENSO	021580-2340	
					021580-2341	
					021580-2351	
			021580-2910			



UNI.REC 646		KULLANILDIĞI ARAÇ		ÖZELLİĞİ		
 <p>B+ (M8X43)</p>		TOYOTA TERCEL, HONDA CIVIC		DENSO TİPİ		
		KULLANILDIĞI ÜNİTELER		OEM REFERANS		
		ALTERNATÖR	ALT 5097	CARGO	132541	
				DENSO	021580-2250	
					021580-2260	
					021580-2330	
			021580-2500			
		TOYOTA	27357-63040			
			27357-87702			



UNI.REC 650		KULLANILDIĞI ARAÇ		ÖZELLİĞİ		
		OPEL VECTRA A 1,7D 1996->		HITACHI TİPİ		
		NISSAN BİNEK		OEM REFERANS		
		KULLANILDIĞI ÜNİTELER		CARGO	231081	
		ALTERNATÖR	ALT V002	HITACHI	L1100G-5320	
					L190G-93202	
				NISSAN	23230-5C301	
			23230-6C300			



UNI.REC 651		KULLANILDIĞI ARAÇ		ÖZELLİĞİ	
		OPEL COMBO CORSA DİZEL OPEL VECTRA DİZEL		HITACHI TİPİ	
		KULLANILDIĞI ÜNİTELER		OEM REFERANS	
		ALTERNATÖR	ALT V005	CARGO	230094
				HITACHI	L170G-23203
				ISUZU	8-97122-644-0
				OPEL	6205428
				MARELLİ	940038279



UNI.REC 656		KULLANILDIĞI ARAÇ		ÖZELLİĞİ	
		YM OPEL COMBO CORSA DİZEL OPEL VECTRA DİZEL		HITACHI TİPİ	
		KULLANILDIĞI ÜNİTELER		OEM REFERANS	
		ALTERNATÖR	ALT V023	CARGO	233620
		ALTERNATÖR	ALT V023U		
		ALTERNATÖR	ALT V056		
		ALTERNATÖR	ALT V056U		



UNI.REC 656A		KULLANILDIĞI ARAÇ		ÖZELLİĞİ	
		OPEL CORSA,COMBO,ASTRA 1.7 D YENİ MODEL		HITACHI TİPİ	
		KULLANILDIĞI ÜNİTELER		OEM REFERANS	
		ALTERNATÖR	ALT V022		



UNI.REC 661		KULLANILDIĞI ARAÇ		ÖZELLİĞİ	
		ISUZU DİZEL - NISSAN DİZEL		HITACHI TİPİ	
		KULLANILDIĞI ÜNİTELER		OEM REFERANS	
				CARGO	131599
				HITACHI	L150-13204
				ISUZU	8-94237-729-0
				NISSAN	23232-W1700



UNI.REC 662		KULLANILDIĞI ARAÇ		ÖZELLİĞİ	
		KOMATSU İŞ MAK. - ISUZU BONCUK DİOTSUZ		HITACHI TİPİ	
		KULLANILDIĞI ÜNİTELER		OEM REFERANS	
				HITACHI	L150-13205
				ISUZU	8-94223-968-0
				CARGO	131602



UNI.REC 663		KULLANILDIĞI ARAÇ	ÖZELLİĞİ	
		ISUZU NPR - NKR KAMYON	HITACHI TİPİ	
			OEM REFERANS	
			CARGO	131603
			HITACHI	L14013202
				L140-13202
				L15083201
				L15083202
				L160-7320
				L160-93201



UNI.REC 664		KULLANILDIĞI ARAÇ	ÖZELLİĞİ	
		KOMATSU FORKLIFT	HITACHI TİPİ	
			OEM REFERANS	
			HITACHI	L150M-13201
				L155M-13202
				L150M-13202
			NISSAN	23137-Y7502
				23137-Y7502A
				23137-Y7503



UNI.REC 665		KULLANILDIĞI ARAÇ	ÖZELLİĞİ	
		MAZDA E2200 1994--< ISUZU MİNİBÜS 1991--> MAZDA SEDAN	HITACHI TİPİ	
			OEM REFERANS	
			CARGO	131600
			HITACHI	L140-93202
				L150-13206
				L150-73203
			ISUZU	5-81262-006-0
			NISSAN	23230-W7101A
				23230-W7101



UNI.REC 667		KULLANILDIĞI ARAÇ	ÖZELLİĞİ	
		MAZDA 2200 MİNİBÜS	HITACHI TİPİ	
			OEM REFERANS	
			CARGO	131598
			HITACHI	L150-13203
				L150-13230
				L160-3320
			NISSAN	23230-06500
				23230-Q4501A



UNI.REC 668		KULLANILDIĞI ARAÇ	ÖZELLİĞİ	
		ISUZU BİNEK DİZEL	HITACHI TİPİ	
			OEM REFERANS	
			CARGO	132410
			HITACHI	L130M-1330
				L140-23201
			ISUZU	5-81218-029-0
			MAZDA	1456-24-510



UNI.REC 669		KULLANILDIĞI ARAÇ	ÖZELLİĞİ		
		ISUZU TEK TEKER NKR	HITACHI TİPİ		
			OEM REFERANS		
		KULLANILDIĞI ÜNİTELER		CARGO	135757
				HITACHI	L140-53201
				ISUZU	5-81218-033-0
					8-94246-957-1
			NISSAN	23230-01B00	



UNI.REC 670		KULLANILDIĞI ARAÇ	ÖZELLİĞİ		
		NISSAN 2000 SX- SENTRA-SUBARU	HITACHI TİPİ		
			OEM REFERANS		
		KULLANILDIĞI ÜNİTELER		CARGO	132098
				HITACHI	L170-1502
					L170-6320
				NISSAN	23230-51S00
			23230-58S00		



UNI.REC 676		KULLANILDIĞI ARAÇ	ÖZELLİĞİ		
 <p>B+ (M5X25)</p>		YANMAR MARINE	HITACHI TİPİ		
			OEM REFERANS		
		KULLANILDIĞI ÜNİTELER		CARGO	132406
				HITACHI	L135-3320
				ISUZU	8-42213-400-0
				YANMAR	L135-332000




UNI.REC 678		KULLANILDIĞI ARAÇ	ÖZELLİĞİ		
 <p>B+ M6</p>		YANMAR MARINE	HITACHI TİPİ		
			OEM REFERANS		
		KULLANILDIĞI ÜNİTELER		CARGO	135246
				HITACHI	L160-33202
					L160-73202



UNI.REC 681		KULLANILDIĞI ARAÇ	ÖZELLİĞİ		
 <p>B+ (M6X45)</p>		ISUZU NKR 1997-2002	HITACHI TİPİ		
			OEM REFERANS		
		KULLANILDIĞI ÜNİTELER		HITACHI	L180G-8320
					L190G-5320
		ALTERNATÖR	ALT V024	ISUZU	8-97062-651-0
		ALTERNATÖR	ALT V055		8-97142-255-0



UNI.REC 684		KULLANILDIĞI ARAÇ		ÖZELLİĞİ	
		NISSAN PICK UP - NISSAN SUBARU		HITACHI TİPİ	
		KULLANILDIĞI ÜNİTELER		OEM REFERANS	
				CARGO	136650
				HITACHI	L170-43202



UNI.REC 687		KULLANILDIĞI ARAÇ		ÖZELLİĞİ	
		NISSAN PULSAR ,SENTRA NISSAN SUNNY 1990-1992		HITACHI TİPİ	
		KULLANILDIĞI ÜNİTELER		OEM REFERANS	
		ALTERNATÖR	ALT 3054	CARGO	135039
				HITACHI	L17023203



UNI.REC 688		KULLANILDIĞI ARAÇ		ÖZELLİĞİ	
		NISSAN SENTRA Y.M		HITACHI TİPİ	
		KULLANILDIĞI ÜNİTELER		OEM REFERANS	
				HITACHI	L160-53201
					L165G-2320
					L165G-3320
					L170G-2320
				CARGO	135318



UNI.REC 691		KULLANILDIĞI ARAÇ		ÖZELLİĞİ	
		NISSAN SENTRA 4 DİYOTLU HONDA-ISUZU		HITACHI TİPİ	
		KULLANILDIĞI ÜNİTELER		OEM REFERANS	
					



UNI.REC 693		KULLANILDIĞI ARAÇ		ÖZELLİĞİ	
		OPEL COMBO 1.7 DIESEL		HITACHI TİPİ	
		KULLANILDIĞI ÜNİTELER		OEM REFERANS	
		ALTERNATÖR	ALT 3024	HITACHI	L190G-33204
		ALTERNATÖR	ALT 3092	SUBARU	23830-AA100
					23830-AA140



UNI.REC 695		KULLANILDIĞI ARAÇ		ÖZELLİĞİ	
	 B+ (M6X13)	NISSAN INFINITY, PRIMERA		HITACHI TİPİ	
		KULLANILDIĞI ÜNİTELER		OEM REFERANS	
		ALTERNATÖR	ALT 3032	CARGO	234315
		ALTERNATÖR	ALT 3095	HITACHI	L190G-43205
				NISSAN	23230-0W003



UNI.REC 6951		KULLANILDIĞI ARAÇ		ÖZELLİĞİ	
	 B+ (M6X13)	NISSAN PICK-UP 2,5D SKYSTAR		HITACHI TİPİ	
		KULLANILDIĞI ÜNİTELER		OEM REFERANS	
		ALTERNATÖR	ALT 3035	HITACHI	L190G-63205
				SUBARU	23830-AA180

UNI.REC 697A		KULLANILDIĞI ARAÇ		ÖZELLİĞİ	
		NISSAN MAXIMA 3,0L,INFINITI		HITACHI TİPİ	
		KULLANILDIĞI ÜNİTELER		OEM REFERANS	
		ALTERNATÖR	ALT 3209	HITACHI	L1100G-23201



UNI.REC 698		KULLANILDIĞI ARAÇ		ÖZELLİĞİ	
	 B+ (M6X38)	Y.M ISUZU NKR,NPR ŞAMPIYON TURKUAZ MIDIBUS		HITACHI TİPİ	
		KULLANILDIĞI ÜNİTELER		OEM REFERANS	
		ALTERNATÖR	ALT V030	HITACHI	L250G-1320
		ALTERNATÖR	ALT V043	ISUZU	8-97083-286-0



UNI.REC 699		KULLANILDIĞI ARAÇ		ÖZELLİĞİ	
		NISSAN PRIMERA BİNEK		HITACHI TİPİ	
		KULLANILDIĞI ÜNİTELER		OEM REFERANS	
		ALTERNATÖR	ALT V003	CARGO	138617
				HITACHI	L190G-33201
					L190G-83204
				NISSAN	23230-86N00



UNI.REC 7101		KULLANILDIĞI ARAÇ		ÖZELLİĞİ		
 <p>B+ (M5)</p>		HITACHI EX200 - 6BD1T - TMC FORKLİFT		NIKKO TİPİ		
				OEM REFERANS		
				CARGO	135683	
				NIKKO	0-33730-2271	
				KULLANILDIĞI ÜNİTELER		
		ALTERNATÖR	ALT 7150			
		ALTERNATÖR	ALT 7150H			




UNI.REC 500		KULLANILDIĞI ARAÇ		ÖZELLİĞİ		
 <p>B+ (M5X18)</p>		MITSUBISHI TEMSA SAFİR 100 mm		MITSUBISHI TİPİ		
				OEM REFERANS		
				MAZDA	N3A1-18-W60	
				MITSUBISHI	A860T40270	
				KULLANILDIĞI ÜNİTELER		
		ALTERNATÖR	ALT 3503			





UNI.REC 115		KULLANILDIĞI ARAÇ	ÖZELLİĞİ		
		İŞ MAKİNASI	DELCO TİPİ		
			OEM REFERANS		
		KULLANILDIĞI ÜNİTELER		CARGO	130673
		ALTERNATÖR	ALT 1010	DELCO	1852209
		ALTERNATÖR	ALT 1010A		1875627
		ALTERNATÖR	ALT 1010AS		1891055
ALTERNATÖR	ALT 1010D		1971987		
			1984638		
			D3913		



UNI.REC 120		KULLANILDIĞI ARAÇ	ÖZELLİĞİ		
		INTER KAM. F 2070	DELCO TİPİ		
			OEM REFERANS		
		KULLANILDIĞI ÜNİTELER		CARGO	130555
				DELCO	1875645
					1892914
					1975645
			D3982		



UNI.REC 122		KULLANILDIĞI ARAÇ	ÖZELLİĞİ		
		CATERPILLAR D8 İŞ MAKİNASI	DELCO TİPİ		
			OEM REFERANS		
		KULLANILDIĞI ÜNİTELER		CARGO	131879
				DELCO	1971670



UNI.REC 3001		KULLANILDIĞI ARAÇ	ÖZELLİĞİ			
 <p>NO.10 -24X26mm B- 1/4" -28X35mm B+ 5/16" -24X44mm</p>		CATERPILLAR İŞ MAKİNASI	MOTOROLA TİPİ			
			OEM REFERANS			
		KULLANILDIĞI ÜNİTELER				
		ALTERNATÖR	ALT 0050			
		ALTERNATÖR	ALT 0051			
		ALTERNATÖR	ALT 0060			
ALTERNATÖR	ALT 0070					



UNI.REC 3002		KULLANILDIĞI ARAÇ	ÖZELLİĞİ			
 <p>B+ M8x44.5mm B- M6x44.5mm</p>		CATERPILLAR MARIN TİPİ	MOTOROLA TİPİ			
			OEM REFERANS			
		KULLANILDIĞI ÜNİTELER				
		ALTERNATÖR	ALT 0170			




UNI.REC 881		KULLANILDIĞI ARAÇ	ÖZELLİĞİ		
		OPEL KADETT, CORSA	DELCO TİPİ		
			OEM REFERANS		
		KULLANILDIĞI ÜNİTELER		CARGO	130667
				OPEL	1205404
				VALEO	2522148
				LUCAS	21226106
		DELCO	3472311		
			7982716		
			7982718		



UNI.REC 955		KULLANILDIĞI ARAÇ	ÖZELLİĞİ		
		BMC BELDE OTOBÜS	DELCO TİPİ		
			OEM REFERANS		
		KULLANILDIĞI ÜNİTELER		CARGO	131877
		ALTERNATÖR	ALT 1101	DELCO	1988976
		ALTERNATÖR	ALT 1101A		D3987
		ALTERNATÖR	ALT 1102		



UNI.REC 956		KULLANILDIĞI ARAÇ	ÖZELLİĞİ		
		İŞ MAKİNASI	DELCO TİPİ		
			OEM REFERANS		
		KULLANILDIĞI ÜNİTELER		DELCO	10471170
		ALTERNATÖR	ALT 1001		1989774
		ALTERNATÖR	ALT 1064		D3931
		ALTERNATÖR	ALT 1068		



UNI.REC 957		KULLANILDIĞI ARAÇ	ÖZELLİĞİ		
		BMC BELDE OTOBÜS	DELCO TİPİ		
			OEM REFERANS		
		KULLANILDIĞI ÜNİTELER		DELCO	10467052
		ALTERNATÖR	ALT 1002		D3990
		ALTERNATÖR	ALT 1003		
		ALTERNATÖR	ALT 1004		
ALTERNATÖR	ALT 1005				



UNI.REC 980AX		KULLANILDIĞI ARAÇ	ÖZELLİĞİ		
		OPEL VECTRA B Y.M	DELCO TİPİ		
			OEM REFERANS		
		KULLANILDIĞI ÜNİTELER		DELCO	10475034
		ALTERNATÖR	ALT 1407		
		ALTERNATÖR	ALT 1421		
		ALTERNATÖR	ALT 1422		



UNI.REC 981		KULLANILDIĞI ARAÇ	ÖZELLİĞİ	
		DAEWOO ESPERO - NEXIA KALOS 1,4 DOCH 2002 - NUBIRA TACUMO - REZZO	DELCO TİPİ	
			OEM REFERANS	
		KULLANILDIĞI ÜNİTELER		
		ALTERNATÖR	ALT 1209	
		ALTERNATÖR	ALT 1210	
		ALTERNATÖR	ALT 1211	
		ALTERNATÖR	ALT 1213	




UNI.REC 991E		KULLANILDIĞI ARAÇ	ÖZELLİĞİ	
		OPEL ASTRA - KIA KAPITAL -	DELCO TİPİ	
			OEM REFERANS	
		KULLANILDIĞI ÜNİTELER		DELCO D3991 1989658
		ALTERNATÖR	ALT 1208	
		ALTERNATÖR	ALT 1300B	
		ALTERNATÖR	ALT 1301A	
		ALTERNATÖR	ALT 1301B	
		ALTERNATÖR	ALT 1301C	



UNI.REC 992E		KULLANILDIĞI ARAÇ	ÖZELLİĞİ	
		OPEL OMEGA - RENAULT CLIO II	DELCO TİPİ	
			OEM REFERANS	
		KULLANILDIĞI ÜNİTELER		CARGO 231200 135337 DELCO 14492837 1047578
		ALTERNATÖR	ALT 1400	
		ALTERNATÖR	ALT 1401	
		ALTERNATÖR	ALT 1402	
		ALTERNATÖR	ALT 1403	



UNI.REC F14		KULLANILDIĞI ARAÇ	ÖZELLİĞİ	
		FORD TRANSİT V184 Y.M	FORD TİPİ	
			OEM REFERANS	
		KULLANILDIĞI ÜNİTELER		CARGO 230842 FORD F8WU-10A366-AAIP
		ALTERNATÖR	ALT 1600	
		ALTERNATÖR	ALT 1605	
		ALTERNATÖR	ALT 1607	
		ALTERNATÖR	ALT 1612	



UNI.REC F15H		KULLANILDIĞI ARAÇ	ÖZELLİĞİ	
		50A FORD RANGER	FORD TİPİ	
			OEM REFERANS	
		KULLANILDIĞI ÜNİTELER		FORD F1TZ-10346-B F5AZ-10304-BA
		ALTERNATÖR	ALT 1702	
		ALTERNATÖR	ALT 1714	
		ALTERNATÖR	ALT 1800	
		ALTERNATÖR	ALT 1801	

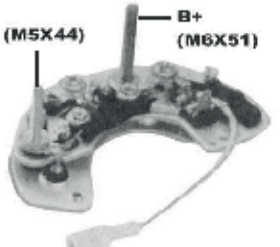

UNI.REC F18		KULLANILDIĞI ARAÇ		ÖZELLİĞİ	
 <p>B+ M6x10mm</p>		RENAULT LAGUNA ,KANGOO 133 mm		FORD TİPİ	
		KULLANILDIĞI ÜNİTELER		OEM REFERANS	
		ALTERNATÖR	ALT 1901	CARGO	139668
		ALTERNATÖR	ALT 1902		
		ALTERNATÖR	ALT 1903		
		ALTERNATÖR	ALT 1904		
		ALTERNATÖR	ALT 1905		

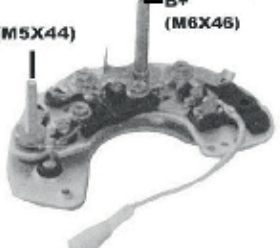

UNI.REC F19		KULLANILDIĞI ARAÇ		ÖZELLİĞİ	
	 <p>B+ (M6)</p>	FORD FOCUS		FORD TİPİ	
		KULLANILDIĞI ÜNİTELER		OEM REFERANS	
		ALTERNATÖR	ALT 1616		



UNI.REC 822		KULLANILDIĞI ARAÇ	ÖZELLİĞİ	
		REDRESÖR	LUCAS TİPİ	
			OEM REFERANS	
			CARGO	130643
			LUCAS	83166
				83334
				83334
				83842
				83844
			MARELLI	940038265



UNI.REC 831		KULLANILDIĞI ARAÇ	ÖZELLİĞİ	
		FATİH - UBB 141	LUCAS TİPİ	
			OEM REFERANS	
			LUCAS	84201
				84422
				84454
				84499



UNI.REC 833		KULLANILDIĞI ARAÇ	ÖZELLİĞİ	
		BMC PROFESYONEL 620	LUCAS TİPİ	
			OEM REFERANS	
			CARGO	132721
			LUCAS	84469
				84886
			MARELLI	28502
			FORD	86AB-10304-BA



UNI.REC 834		KULLANILDIĞI ARAÇ	ÖZELLİĞİ	
		26 / 200 DODGE - T 15 MİNÜBÜS	LUCAS TİPİ	
			OEM REFERANS	
			NISSAN	23230-Q9000
			LUCAS	84456
				84486
			FORD	864F-10304-AA
			CARGO	132718



UNI.REC 836		KULLANILDIĞI ARAÇ	ÖZELLİĞİ	
		A 124 FORD MİNİBÜS- UBB 147	LUCAS TİPİ	
			OEM REFERANS	
			CARGO	133430
			LUCAS	84888
				UBB147




UNI.REC 852		KULLANILDIĞI ARAÇ	ÖZELLİĞİ		
		A 115 Fişli-UBB 120 MASSEY FERGUSON	LUCAS TİPİ		
			OEM REFERANS		
		KULLANILDIĞI ÜNİTELER		CARGO	245537C1
				LUCAS	83563
					83642
					84719
					84759
		FIAT	9937250		
		MARELLI	940038269		




UNI.REC 853		KULLANILDIĞI ARAÇ	ÖZELLİĞİ		
		BMC TM 30 AS 950 DODGE UBB 120 VİDALI	LUCAS TİPİ		
			OEM REFERANS		
		KULLANILDIĞI ÜNİTELER		CARGO	131303
				LUCAS	83565
					83670
					83757
					83784
			84760		




UNI.REC 352		KULLANILDIĞI ARAÇ	ÖZELLİĞİ	
		TARAK DİOT	MARELLİ TİPİ	
		KULLANILDIĞI ÜNİTELER	OEM REFERANS	
			CARGO	131391
			MARELLI	63621501
				63621503
		74877471		
		74878691		

UNI.REC 353		KULLANILDIĞI ARAÇ	ÖZELLİĞİ	
		TARAK DİOT	MARELLİ TİPİ	
		KULLANILDIĞI ÜNİTELER	OEM REFERANS	
			CARGO	131505
			MARELLI	63621601
				63621603
		7541401		
		7542145		
		7548004		
		7552382		



UNI.REC 354		KULLANILDIĞI ARAÇ	ÖZELLİĞİ		
		NISSAN PRIMERA 111 mm	MARELLİ TİPİ		
		KULLANILDIĞI ÜNİTELER	OEM REFERANS		
		ALTERNATÖR	ALT 3028	CARGO	136423
		ALTERNATÖR	ALT 3047	MARELLI	63623301
		ALTERNATÖR	ALT 4208		63623501
	ALT 4210		63624701		
			63624801		
			RDD35		
			RDD75		



UNI.REC 357		KULLANILDIĞI ARAÇ	ÖZELLİĞİ		
		Y.M.FORD FIESTA V184 90 A 12 V 104 mm	MARELLİ TİPİ		
		KULLANILDIĞI ÜNİTELER	OEM REFERANS		
		ALTERNATÖR	ALT 4212		
		ALTERNATÖR	ALT 4215		
		ALTERNATÖR	ALT 4220		
ALTERNATÖR	ALT 4221				
ALTERNATÖR	ALT 4222				



UNI.REC 358		KULLANILDIĞI ARAÇ	ÖZELLİĞİ		
		Y.M FORD FOCUS 1,6 - 1,8 - 2000 cc 111 mm	MARELLİ TİPİ		
		KULLANILDIĞI ÜNİTELER	OEM REFERANS		
		ALTERNATÖR	ALT 4217		
		ALTERNATÖR	ALT 4218		
		ALTERNATÖR	ALT 4219		



UNI.REC 359		KULLANILDIĞI ARAÇ		ÖZELLİĞİ	
		Y.M. FIESTA V184 FORD MIN. PALIO 12 A 12 V 115 mm		MARELLİ TİPİ	
		KULLANILDIĞI ÜNİTELER		OEM REFERANS	
		ALTERNATÖR	ALT 4227		
		ALTERNATÖR	ALT4228		







UNI.REC 903		KULLANILDIĞI ARAÇ	ÖZELLİĞİ	
		35 AMPER ( + ) ( - )	VALEO TİPİ	
			OEM REFERANS	
			CARGO	131228
			VALEO	A103543A
				A180593A
			LUCAS	21225386
			MARELLI	940038301
			VOLVO	33431263
			P.RHONE	105380



UNI.REC 908		KULLANILDIĞI ARAÇ	ÖZELLİĞİ	
		50 AMPER ( - ) ( + ) RENAULT 9 KLİMALI TEK FİŞLİ	VALEO TİPİ	
			OEM REFERANS	
			VALEO	A180537A
			LUCAS	21225399
			MARELLI	940038329
			P.RHONE	180537



UNI.REC 909		KULLANILDIĞI ARAÇ	ÖZELLİĞİ	
		35 AMPER ( - ) ( + )	VALEO TİPİ	
			OEM REFERANS	
			CARGO	133689
			VALEO	A105901A
				A180510A
			MARELLI	940038309
			DUCELLIER	593080
			P.RHONE	100175
				103570



UNI.REC 910		KULLANILDIĞI ARAÇ	ÖZELLİĞİ	
		RENAULT LAGUNA, MASTER	VALEO TİPİ	
			OEM REFERANS	
			CARGO	131701
			VALEO	A523726A
			LUCAS	21225389
			P.RHONE	102556
				103551
				181155
				593199




UNI.REC 916		KULLANILDIĞI ARAÇ	ÖZELLİĞİ	
		VW TRANSPORTER RENAULT LAGUNA, MEGANE , MERCEDES C 200,220 DİZEL	VALEO TİPİ	
			OEM REFERANS	
			CARGO	135427
			VALEO	592844
				592917
			P.RHONE	2590884
				2590900
				592917
			MARELLI	940038315

UNI.REC 918		KULLANILDIĞI ARAÇ	ÖZELLİĞİ	
		RENAULT TWINGO 1,2L	VALEO TİPİ	
			OEM REFERANS	
			CARGO	135518
			P.RHONE	545940
				592847
			VALEO	545940
				592846
				592847
			LUCAS	940038316



UNI.REC 919		KULLANILDIĞI ARAÇ	ÖZELLİĞİ	
		PEUGEOT 405 1,7 - 1,9D CITROEN XANTIA 1,9D	VALEO TİPİ	
			OEM REFERANS	
			CARGO	135278
			P.RHONE	546041
				592848
				592916
			VALEO	546041
				592848
			MARELLI	940038318



UNI.REC 926		KULLANILDIĞI ARAÇ	ÖZELLİĞİ	
		DUCELLIER TİPİ TARAK DIOT	VALEO TİPİ	
			OEM REFERANS	
			CARGO	130633



UNI.REC 504		KULLANILDIĞI ARAÇ	ÖZELLİĞİ		
 <p>B+ (M5X18)</p>		PEUGEOT PARTNER 1,9D - 2,0H 100 mm	MITSUBISHI TİPİ		
			OEM REFERANS		
		KULLANILDIĞI ÜNİTELER		CARGO	234310
		ALTERNATÖR	ALT 3049		



UNI.REC 531		KULLANILDIĞI ARAÇ	ÖZELLİĞİ	
		MITSUBISHI MOTORLU CATERPILLAR İŞ MAKİNASI 6N5468 SERİSİ	MITSUBISHI TİPİ	
			OEM REFERANS	
		KULLANILDIĞI ÜNİTELER		
		ALTERNATÖR	ALT 0130	

UNI.REC 5043		KULLANILDIĞI ARAÇ	ÖZELLİĞİ		
 <p>B+(M5X18)</p>		NISSAN PRIMERA 2,0	MITSUBISHI TİPİ		
			OEM REFERANS		
		KULLANILDIĞI ÜNİTELER		HITACHI	L1110G-43201
		ALTERNATÖR	ALT 3529U		
		NISSAN	23230-AU400		



UNI.REC 541		KULLANILDIĞI ARAÇ	ÖZELLİĞİ		
 <p>B+ M5</p>		MAZDA B 2500 E.M. 71 M	MITSUBISHI TİPİ		
			OEM REFERANS		
		KULLANILDIĞI ÜNİTELER		MITSUBISHI	A860T12870




UNI.REC 549		KULLANILDIĞI ARAÇ	ÖZELLİĞİ		
 <p>B+ M5</p>		MITSUBISHI L200,CANTER 449 ESKİ MODEL	MITSUBISHI TİPİ		
			OEM REFERANS		
		KULLANILDIĞI ÜNİTELER		CARGO	132130
		MITSUBISHI	A860T08270		
			MD607616		
		LUCAS	21513130		
		MARELLI	940038257		



UNI.REC 550		KULLANILDIĞI ARAÇ		ÖZELLİĞİ	
 <p>B+ (M5X38)</p>		MITSUBISHI SOĞUTMASIZ TİP E.M 80 mm		MITSUBISHI TİPİ	
		KULLANILDIĞI ÜNİTELER		OEM REFERANS	
				CARGO	131542
				MITSUBISHI	A860T10770 A860TT10770
				LUCAS	21513134
		MAZDA	E356-24-510 E563-24-510 E563-24-510A		



UNI.REC 554		KULLANILDIĞI ARAÇ		ÖZELLİĞİ	
		MITSUBISHI ESKİ MODEL SOĞUTMASIZ 88 mm		MITSUBISHI TİPİ	
		KULLANILDIĞI ÜNİTELER		OEM REFERANS	
				CARGO	131545
				MITSUBISHI	A860T08370 A860T09370 A860T10470 MD607693
				LUCAS	21511118



UNI.REC 557		KULLANILDIĞI ARAÇ		ÖZELLİĞİ	
		HYUNDAI H100 E.M MİNİBÜS		MITSUBISHI TİPİ	
		KULLANILDIĞI ÜNİTELER		OEM REFERANS	
		ALTERNATÖR	ALT V039	MITSUBISHI	A600C10301 A860T23370 MD611599



UNI.REC 560		KULLANILDIĞI ARAÇ		ÖZELLİĞİ	
		MAZDA 323, MAZDA 626 Y.M. 1998- 85 mm		MITSUBISHI TİPİ	
		KULLANILDIĞI ÜNİTELER		OEM REFERANS	
		ALTERNATÖR	ALT 3048	MITSUBISHI	A860X58070 MD619284



UNI.REC 561		KULLANILDIĞI ARAÇ		ÖZELLİĞİ	
 <p>B+ (M6X23)</p>		MITSUBISHI L300 5mm CIVATALI 85 mm		MITSUBISHI TİPİ	
		KULLANILDIĞI ÜNİTELER		OEM REFERANS	
		ALTERNATÖR	ALT V027		
		ALTERNATÖR	ALT V034		



UNI.REC 562		KULLANILDIĞI ARAÇ	ÖZELLİĞİ		
 <p>B+ (M8X30)</p>		KIA SEPHIA 1.8L - MAZDA 85 mm	MITSUBISHI TİPİ		
			OEM REFERANS		
		KULLANILDIĞI ÜNİTELER		CARGO	138873
		ALTERNATÖR	ALT 3071D	MITSUBISHI	MD619267
		ALTERNATÖR	ALT 3099		



UNI.REC 563		KULLANILDIĞI ARAÇ	ÖZELLİĞİ		
 <p>B+ (M6X25)</p>		MITSUBISHI L300 Y.M. KLİMALI TİP KALIN CİVATALI 100 mm	MITSUBISHI TİPİ		
			OEM REFERANS		
		KULLANILDIĞI ÜNİTELER			
		ALTERNATÖR	ALT V026		

UNI.REC 564		KULLANILDIĞI ARAÇ	ÖZELLİĞİ		
		MITSUBISHI L300 Y.M. 8 MM KALIN CİVATALI 85 mm	MITSUBISHI TİPİ		
			OEM REFERANS		
		KULLANILDIĞI ÜNİTELER		MITSUBISHI	A860X42770
		ALTERNATÖR	ALT V018		MD618734
					A860T32170

UNI.REC 566		KULLANILDIĞI ARAÇ	ÖZELLİĞİ		
 <p>B+ (M8X30)</p>		MITSUBISHI L200, MAZDA 626 85 mm	MITSUBISHI TİPİ		
			OEM REFERANS		
		KULLANILDIĞI ÜNİTELER		MITSUBISHI	A860T32170
		ALTERNATÖR	ALT 3074	FORD	F02Z-10304-B



UNI.REC 567		KULLANILDIĞI ARAÇ	ÖZELLİĞİ		
		MITSUBISHI L300 , MAZDA 323 - 626 75 mm	MITSUBISHI TİPİ		
			OEM REFERANS		
		KULLANILDIĞI ÜNİTELER		MAZDA	B675-18-W60
		ALTERNATÖR	ALT 3051		F8B1-18-W60
		ALTERNATÖR	ALT 3051T		



UNI.REC 568		KULLANILDIĞI ARAÇ	ÖZELLİĞİ	
		MITSUBISHI, FORD BİNEK 85 mm	MITSUBISHI TİPİ	
			OEM REFERANS	
			CARGO	134297
			MITSUBISHI	A860T28670
			FORD	E8PZ-10301-B GYE1380



UNI.REC 569		KULLANILDIĞI ARAÇ	ÖZELLİĞİ	
		MITSUBISHI - MAZDA BİNEK 85 mm	MITSUBISHI TİPİ	
			OEM REFERANS	
			CARGO	136978
			MITSUBISHI	A860T39170
			MANDO	A600C03801



UNI.REC 5691		KULLANILDIĞI ARAÇ	ÖZELLİĞİ	
		MAZDA 626 M5 85 mm	MITSUBISHI TİPİ	
			OEM REFERANS	
			CARGO	135948
			MITSUBISHI	A860T38970
			MAZDA	FS05-18-W80



UNI.REC 570		KULLANILDIĞI ARAÇ	ÖZELLİĞİ	
		HYUNDAI YM H100 MİNİBÜS MITSUBISHI GALANT BİNEK 75 mm	MITSUBISHI TİPİ	
			OEM REFERANS	
			CARGO	132466
			MITSUBISHI	A860T13170 A860T16970 A860T22570 MD607917 MD611688



UNI.REC 5701		KULLANILDIĞI ARAÇ	ÖZELLİĞİ	
		MITSUBISHI MOTORLU İŞ MAKİNASI 75 mm	MITSUBISHI TİPİ	
			OEM REFERANS	
			CARGO	139763
			HYUNDAI	37380-42000



UNI.REC 571		KULLANILDIĞI ARAÇ	ÖZELLİĞİ	
		FIAT DUCATO, SCUDO MITSUBISHI SAFİR, 100 mm	MITSUBISHI TİPİ	
			OEM REFERANS	
			MITSUBISHI	A860T23070
				A860T28070
				MD611564
KULLANILDIĞI ÜNİTELER				MD611768
	ALTERNATÖR	ALT 3056		
	ALTERNATÖR	ALT 3056A		



UNI.REC 572		KULLANILDIĞI ARAÇ	ÖZELLİĞİ	
 <p>B+ (M5X18) (φ 5.6)</p>		MITSUBISHI L 200 - 300 SABİT CIVATALI 75 mm	MITSUBISHI TİPİ	
			OEM REFERANS	
			CARGO	135247
			MITSUBISHI	A860T27070
			MANDO	A600C02701
KULLANILDIĞI ÜNİTELER				




UNI.REC 574		KULLANILDIĞI ARAÇ	ÖZELLİĞİ	
		NISSAN, MITSUBISHI GALANT 75 mm	MITSUBISHI TİPİ	
			OEM REFERANS	
			MITSUBISHI	A860T17270
				A860T17285
			NISSAN	23124-08E16
KULLANILDIĞI ÜNİTELER				



UNI.REC 575		KULLANILDIĞI ARAÇ	ÖZELLİĞİ	
		MITSUBISHI L 200-300 75 mm	MITSUBISHI TİPİ	
			OEM REFERANS	
			MITSUBISHI	A860T17770
				A860T17779
				MD611307
KULLANILDIĞI ÜNİTELER				

UNI.REC 576		KULLANILDIĞI ARAÇ	ÖZELLİĞİ	
 <p>B+ (M5X15) (φ 5.6)</p>		MITSUBISHI CANTER 5 mm CIVATALI 75 mm	MITSUBISHI TİPİ	
			OEM REFERANS	
			MITSUBISHI	A860T20270
				A860X20299
			NISSAN	23124-58L10
KULLANILDIĞI ÜNİTELER				

UNI.REC 577		KULLANILDIĞI ARAÇ	ÖZELLİĞİ	
 <p>B+ (M6X25)</p>		MAZDA 626 2.0cc BİNEK 1990---->>	MITSUBISHI TİPİ	
		KULLANILDIĞI ÜNİTELER		OEM REFERANS
			MITSUBISHI	A860T13470
				A860T16470
				A860T27020
				A860T28370
				A860T41470
			NISSAN	23124-42L71


UNI.REC 5781		KULLANILDIĞI ARAÇ	ÖZELLİĞİ	
	 <p>B+(M5X18) (φ 5.6)</p>	HONDA CIVIC 1,6L 1996 -- 2002	MITSUBISHI TİPİ	
		KULLANILDIĞI ÜNİTELER		OEM REFERANS
		ALTERNATÖR	ALT 3705	MITSUBISHI
		ALTERNATÖR	ALT 3718	A860T37770
		ALTERNATÖR	ALT 3727	A860T37870
				A860X45281
				A866X45281
				MAZDA
				B61P-18-W60
				B64J-18-W60

UNI.REC 5782		KULLANILDIĞI ARAÇ	ÖZELLİĞİ	
 <p>B+(M5X18) (φ 5.6)</p>		HONDA CIVIC SEDAN	MITSUBISHI TİPİ	
		KULLANILDIĞI ÜNİTELER		OEM REFERANS
		ALTERNATÖR	ALT 3719	

UNI.REC 581		KULLANILDIĞI ARAÇ	ÖZELLİĞİ	
		MITSUBISHI L 300	MITSUBISHI TİPİ	
		HYUNDAI H 100 EM	OEM REFERANS	
		KULLANILDIĞI ÜNİTELER		MITSUBISHI
		ALTERNATÖR	ALT V017	A860T22370
				MD611479
				LUCAS
				UBJ201



**arsal**  
Otomotiv San. ve Tic. A.Ş.




# **Marş Kolektörleri**

**UNIPPOINT**

*Unique Quality · Unique Value · Unipoint*



**arsal**  
Otomotiv San. ve Tic. A.Ş.







# **Marş Kolektörleri**



**UNIPPOINT**



*Unique Quality · Unique Value · Unipoint*



UNI.AM 2028-1		KULLANILDIĞI ARAÇ	ÖZELLİĞİ
		MERCEDES BENZ 190 E MERCEDES SPRINTER	12 V BOSCH TİPİ
			OEM REFERANS
			CARGO 139658
			1-004-011-096
			1-004-011-083
		ÜRÜN ÖZELLİKLERİ	
	DİLİM SAYISI		
	DİŞ SAYISI		
	BOY		
	GÖVDE ÇAPI		



UNI.AM 2050-1		KULLANILDIĞI ARAÇ	ÖZELLİĞİ
		CITROEN JUMPER MERCEDES 190D ,200D RENAULT MASTER	12 V BOSCH TİPİ
			OEM REFERANS
			BOSCH 1-004-012-450
			9-001-140-339
			9-003-334-025
			9-003-334-026
		ÜRÜN ÖZELLİKLERİ	
	DİLİM SAYISI	13	
	DİŞ SAYISI	18 DİŞ	
	BOY	158 mm	
	GÖVDE ÇAPI	50.10 mm	



UNI.AM 2102-1		KULLANILDIĞI ARAÇ	ÖZELLİĞİ
		VOLVO S40 - S70 Y.M BMW E34 - E36 - E46 KASA	12 V BOSCH TİPİ
			OEM REFERANS
			BOSCH 1-004-011-091
			1-004-011-076
			1-004-011-071
			CARGO 137070
		ÜRÜN ÖZELLİKLERİ	
	DİLİM SAYISI	28	
	DİŞ SAYISI	9 DİŞ	
	BOY	138.5 mm	
	GÖVDE ÇAPI	54.90 mm	




UNI.AM 2214-1		KULLANILDIĞI ARAÇ	ÖZELLİĞİ
		12 V RENAULT 19 - FIAT TIPO	12 V BOSCH TİPİ
			OEM REFERANS
			CARGO 132815
			BOSCH 1-004-011-048
			1-004-011-037
			1-004-011-033
		ÜRÜN ÖZELLİKLERİ	
	DİLİM SAYISI		
	DİŞ SAYISI		
	BOY		
	GÖVDE ÇAPI		



UNI.AM 2301-1		KULLANILDIĞI ARAÇ	ÖZELLİĞİ
		12 V PD 250 DODGE DESOTO FARGO	12 V BOSCH TİPİ
			OEM REFERANS
			BOSCH 6-003-AD0-121
			6-033-AD0-121
			6-033-AD3-018
		ÜRÜN ÖZELLİKLERİ	
	DİLİM SAYISI	23	
	DİŞ SAYISI	16 DİŞ	
	BOY	168.95 mm	
	GÖVDE ÇAPI	59.95 mm	



UNI.AM 3308-1		KULLANILDIĞI ARAÇ	ÖZELLİĞİ		
		OPEL CORSA,COMBO,ASTRA 1,7DTİ	12 V HITACHI TİPİ		
		ÜRÜN ÖZELLİKLERİ		OEM REFERANS	
		DİLİM SAYISI	29	CARGO	137948
		DİŞ SAYISI	8 DİŞ	HITACHI	2114-11111 2114-21111 2114-51300
		BOY	111 mm	NISSAN	23310-31U00
GÖVDE ÇAPI	50.70 mm				



UNI.AM 3501-1		KULLANILDIĞI ARAÇ	ÖZELLİĞİ		
		RENAULT CLİO 1.5 DCİ	12 V MITSUBISHI TİPİ		
		ÜRÜN ÖZELLİKLERİ		OEM REFERANS	
		DİLİM SAYISI	29	CARGO	139398
		DİŞ SAYISI	9	MITSUBISHI	M106X57671 MD619164
		BOY	106.7 mm		
GÖVDE ÇAPI	53.7 mm				



UNI.AM 3503-1		KULLANILDIĞI ARAÇ	ÖZELLİĞİ		
		NISSAN ALTIMA - D21 2,500D	12 V MITSUBISHI TİPİ		
		ÜRÜN ÖZELLİKLERİ		OEM REFERANS	
		DİLİM SAYISI		CARGO	139401
		DİŞ SAYISI		MITSUBISHI	M106X09971 MD618536
		BOY			
GÖVDE ÇAPI					



UNI.AM 3600		KULLANILDIĞI ARAÇ	ÖZELLİĞİ	
		HONDA CIVIC	12 V MITSUBISHI TİPİ	
		ÜRÜN ÖZELLİKLERİ		OEM REFERANS
		DİŞ SAYISI	9 DİŞ	
		BOY	132.5 mm	
		GÖVDE ÇAPI	50 mm	
RULMANLI				



UNI.AM 4290		KULLANILDIĞI ARAÇ	ÖZELLİĞİ		
		CUMMINS MOTORLU İŞ MAK. 39 MT	12 V DELCO TİPİ		
		ÜRÜN ÖZELLİKLERİ		OEM REFERANS	
		DİLİM SAYISI	21	DELCO	028200-8330 10511758
		DİŞ SAYISI	20 DİŞ		
		BOY	197.2 mm		
GÖVDE ÇAPI	76.2 mm				
RULMANLI					



UNI.AM 5001		KULLANILDIĞI ARAÇ	ÖZELLİĞİ
		ISUZU NKR, KBD - KIA MAZDA E2200	12 V DENSO TİPİ
			OEM REFERANS
ÜRÜN ÖZELLİKLERİ			CARGO 134369
DİLİM SAYISI	23	DENSO	028200-2140
DİŞ SAYISI	19 DİŞ	ISUZU	028200-7430
BOY	166 mm	MAZDA	5-81121-029-0
GÖVDE ÇAPI	50.5	TOYOTA	RF01-24-705
RULMANLI			28160-54070



UNI.AM 5201		KULLANILDIĞI ARAÇ	ÖZELLİĞİ
		HONDA BİNEK	12 V DENSO TİPİ
			OEM REFERANS
ÜRÜN ÖZELLİKLERİ			DENSO 028200-6880
DİŞ SAYISI	9 DİŞ		
BOY	159.5 mm		
GÖVDE ÇAPI	50.5 mm		
RULMANLI			



UNI.AM 6008		KULLANILDIĞI ARAÇ	ÖZELLİĞİ
		BMC NISSAN LEVENT 2500cc	12 V HITACHI TİPİ
			OEM REFERANS
ÜRÜN ÖZELLİKLERİ			CARGO 132798
DİLİM SAYISI	27	HITACHI	2130-21003
DİŞ SAYISI	11 DİŞ		2130-41004
BOY	188.2 mm		2130-4102
GÖVDE ÇAPI	52.7 mm		2130-51002
RULMANLI			2130-51003
			2130-61003



UNI.AM 6010		KULLANILDIĞI ARAÇ	ÖZELLİĞİ
		BMC NISSAN LEVENT 3.000cc	12 V HITACHI TİPİ
			OEM REFERANS
ÜRÜN ÖZELLİKLERİ			CARGO 233886
DİLİM SAYISI	27	HITACHI	2130-81004
DİŞ SAYISI	11 DİŞ	YAMAHA	129900-77400
BOY	181 mm		
GÖVDE ÇAPI	52.7 mm		
RULMANLI			



UNI.AM 6020		KULLANILDIĞI ARAÇ	ÖZELLİĞİ
		NISSAN SUNNY OPEL ASTRA 1.7 DİZEL CORSA DİZEL	12 V HITACHI TİPİ
			OEM REFERANS
ÜRÜN ÖZELLİKLERİ			CARGO 132454
DİLİM SAYISI	21	HITACHI	2114-31009
DİŞ SAYISI	11 DİŞ		2114-71005
BOY	167 mm		2114-71104
GÖVDE ÇAPI	52.9 mm		2114-91008
RULMANLI			



UNI.AM 6035		KULLANILDIĞI ARAÇ	ÖZELLİĞİ
		E.M MITSUBISHI L300	12 V MITSUBISHI TİPİ
		OEM REFERANS	
		<b>ÜRÜN ÖZELLİKLERİ</b>	CARGO 132486
		DİLİM SAYISI 25	MITSUBISHI M106X02271
		DİŞ SAYISI 9 DİŞ	M106X29871
		BOY 53.7 mm	M106X41672
		GÖVDE ÇAPI 151.5 mm	M106X41674
		RULMANLI	MD607636



UNI.AM 7030		KULLANILDIĞI ARAÇ	ÖZELLİĞİ
		Y.M MITSUBISHI L300 HYUNDAI H 100	12 V MITSUBISHI TİPİ
		OEM REFERANS	
		<b>ÜRÜN ÖZELLİKLERİ</b>	CARGO 138962
		DİLİM SAYISI 25	MITSUBISHI M106X43571
		DİŞ SAYISI 13 DİŞ	MD618958
		BOY 141.3 mm	
		GÖVDE ÇAPI 53.6 mm	
		RULMANLI	



UNI.AM 8001		KULLANILDIĞI ARAÇ	ÖZELLİĞİ
		TOYOTA 2.4 HILUX >-1998	12 V DENSO TİPİ
		OEM REFERANS	
		<b>ÜRÜN ÖZELLİKLERİ</b>	CARGO 138757
		DİLİM SAYISI	DENSO 028200-1151
		DİŞ SAYISI 9 DİŞ	028200-6250
		BOY 128.5 mm	HONDA 31207-PR4-0030
		GÖVDE ÇAPI 49.3 mm	ISUZU 8-97377-253-0
		RULMANLI	



UNI.AM 9001		KULLANILDIĞI ARAÇ	ÖZELLİĞİ
		CATERPILLAR 3114, 3116 İ	12 V DENSO TİPİ
		OEM REFERANS	
		<b>ÜRÜN ÖZELLİKLERİ</b>	CARGO 139701
		DİLİM SAYISI	DENSO 028200-2800
		DİŞ SAYISI 18 DİŞ	
		BOY 210.7 mm	
		GÖVDE ÇAPI 64.7 mm	
		RULMANLI	



UNI.AM 3602		KULLANILDIĞI ARAÇ	ÖZELLİĞİ
		HONDA CIVIC 1.5L-1.6L	12 V MITSUBISHI TİPİ
		OEM REFERANS	
		<b>ÜRÜN ÖZELLİKLERİ</b>	HONDA 31200-P30-902
		DİLİM SAYISI 23	
		DİŞ SAYISI 9 DİŞ	
		BOY 139 mm	
		GÖVDE ÇAPI 50 mm	
		RULMANLI	



UNI.AM 0300		KULLANILDIĞI ARAÇ	ÖZELLİĞİ
		COBELCO 300 E.M İŞ MAKİNASI  <b>ÜRÜN ÖZELLİKLERİ</b> DİLİM SAYISI 23 DİŞ SAYISI 9 DİŞ BOY 178.4 mm GÖVDE ÇAPI 60.2 mm RULMANLI	24 V MITSUBISHI TİPİ
			OEM REFERANS
			MITSUBISHI M106X29171 ME700037



UNI.AM 2311-1		KULLANILDIĞI ARAÇ	ÖZELLİĞİ
		MERCEDES ATEGO FORD CARGO  <b>ÜRÜN ÖZELLİKLERİ</b> DİLİM SAYISI 23 DİŞ SAYISI 16 DİŞ BOY 168.8 mm GÖVDE ÇAPI 60 mm	24 V BOSCH TİPİ
			OEM REFERANS
			CARGO 139657 BOSCH 6-033-AD0-285 6-033-AD4-013 6-033-AD4-080 9-003-334-039



UNI.AM 2380-1		KULLANILDIĞI ARAÇ	ÖZELLİĞİ
		ALFKB KISA TİP  <b>ÜRÜN ÖZELLİKLERİ</b> DİLİM SAYISI 29 DİŞ SAYISI BOY 235 mm GÖVDE ÇAPI 83 mm	24 V BOSCH TİPİ
			OEM REFERANS
			CARGO 130120 BOSCH 2-004-005-022 2-004-005-046 2-004-005-153



UNI.AM 2390-1		KULLANILDIĞI ARAÇ	ÖZELLİĞİ
		ALFKB ORTA TİP  <b>ÜRÜN ÖZELLİKLERİ</b> DİLİM SAYISI 29 DİŞ SAYISI BOY 256 mm GÖVDE ÇAPI 83 mm	24 V BOSCH TİPİ
			OEM REFERANS
			CARGO 131311 BOSCH 2-004-005-023 2-004-005-024



UNI.AM 4302-1		KULLANILDIĞI ARAÇ	ÖZELLİĞİ
		CATERPILLAR İŞ MAK. DEV FATİH ,BELDE OTOBÜS, 42 MT  <b>ÜRÜN ÖZELLİKLERİ</b> DİLİM SAYISI DİŞ SAYISI BOY GÖVDE ÇAPI	24 V BOSCH TİPİ
			OEM REFERANS
			CARGO 131350 DELCO 1988435

UNI.AM 4390		KULLANILDIĞI ARAÇ	ÖZELLİĞİ
		39 MT CUMMINS DİZEL	24 V DELCO TİPİ
			OEM REFERANS
			DELCO 10511750
			<b>ÜRÜN ÖZELLİKLERİ</b>
			DİLİM SAYISI 21
			DİŞ SAYISI 20 DİŞ
			BOY 197.2 mm
			GÖVDE ÇAPI 76 mm
			RULMANLI



UNI.AM 6103		KULLANILDIĞI ARAÇ	ÖZELLİĞİ
		ISUZU ŞAMPİYON KAMYON	24 V HITACHI TİPİ
			OEM REFERANS
			CARGO 138830
			HITACHI 2240-2100
			ISUZU 8-94152-967-0
			NISSAN 23310-T9002
			<b>ÜRÜN ÖZELLİKLERİ</b>
			DİLİM SAYISI 27
			DİŞ SAYISI 11 DİŞ
			BOY 196 mm
			GÖVDE ÇAPI 52.7 mm
			RULMANLI



UNI.AM 6107		KULLANILDIĞI ARAÇ	ÖZELLİĞİ
		ISUZU ŞAMPİYON KAMYON UZUN TİP 1998 > 2004	24 V HITACHI TİPİ
			OEM REFERANS
			HITACHI 2240-3100
			ISUZU 8-94365-477-0
			<b>ÜRÜN ÖZELLİKLERİ</b>
			DİLİM SAYISI 27
			DİŞ SAYISI 11 DİŞ
			BOY 196 mm
			GÖVDE ÇAPI 52.7 mm
			RULMANLI



UNI.AM 6138		KULLANILDIĞI ARAÇ	ÖZELLİĞİ
		E.M MITSUBISHI CANTER FE449	24 V MITSUBISHI TİPİ
			OEM REFERANS
			MITSUBISHI M106X29371
			<b>ÜRÜN ÖZELLİKLERİ</b>
			DİLİM SAYISI 25
			DİŞ SAYISI 9 DİŞ
			BOY 151.5 mm
			GÖVDE ÇAPI 55.7 mm
			RULMANLI



UNI.AM 6150 (P 5003)		KULLANILDIĞI ARAÇ	ÖZELLİĞİ
		HINO KIRKAYAK KAMYON 26,200 -	24 V DENSO TİPİ
			OEM REFERANS
			CARGO 132553
			DENSO 028200-1590
			<b>ÜRÜN ÖZELLİKLERİ</b>
			DİLİM SAYISI 23
			DİŞ SAYISI 9 DİŞ
			BOY 187 mm
			GÖVDE ÇAPI 60 mm
			RULMANLI






UNI.AM 7107		KULLANILDIĞI ARAÇ	ÖZELLİĞİ
		KOBELCO İŞ MAKİNASI TEMSA SAFİR OTOBÜS	24 V MITSUBISHI TİPİ
			OEM REFERANS
			MITSUBISHI M105X43671 ME701446
		<b>ÜRÜN ÖZELLİKLERİ</b>	
		DİLİM SAYISI	23
		DİŞ SAYISI	13 DİŞ
		BOY	170.8 mm
		GÖVDE ÇAPI	53.6 mm
		RULMANLI	



UNI.AM 7131		KULLANILDIĞI ARAÇ	ÖZELLİĞİ
		Y.M MITSUBISHI CANTER FE 659 1998-->	24 V MITSUBISHI TİPİ
			OEM REFERANS
			CARGO 139825 MITSUBISHI M105X43771 M106X43772 ME701492
		<b>ÜRÜN ÖZELLİKLERİ</b>	
		DİLİM SAYISI	25
		DİŞ SAYISI	13 DİŞ
		BOY	141.3 mm
		GÖVDE ÇAPI	53.6 mm
		RULMANLI	

UNI.AM 7150		KULLANILDIĞI ARAÇ	ÖZELLİĞİ
		BMC PROFESYONEL 620	24 V DELCO TİPİ
			OEM REFERANS
			CARGO 135089 DELCO 10457117 10457622
		<b>ÜRÜN ÖZELLİKLERİ</b>	
		DİLİM SAYISI	23
		DİŞ SAYISI	8 DİŞ
		BOY	177 mm
		GÖVDE ÇAPI	60 mm
		RULMANLI	


UNI.AM 7900		KULLANILDIĞI ARAÇ	ÖZELLİĞİ
		RENAULT PREMIUM,MAGNUM	24 V MITSUBISHI TİPİ
			OEM REFERANS
			MITSUBISHI M009T60671 RENAULT 5001847428
		<b>ÜRÜN ÖZELLİKLERİ</b>	
		DİLİM SAYISI	23
		DİŞ SAYISI	13 DİŞ
		BOY	176.7 mm
		GÖVDE ÇAPI	60.2 mm
		RULMANLI	

UNI.AM 9103		KULLANILDIĞI ARAÇ	ÖZELLİĞİ
		HINO KIRKAYAK 1997-->	24 V DENSO TİPİ
			OEM REFERANS
			CARGO 138675 DENSO 028200-5250 ISUZU 1-81121-044-0
		<b>ÜRÜN ÖZELLİKLERİ</b>	
		DİLİM SAYISI	23
		DİŞ SAYISI	18 DİŞ
		BOY	210.7 mm
		GÖVDE ÇAPI	64.7 mm
		RULMANLI	

UNI.AM 4302-1	KULLANILDIĞI ARAÇ	ÖZELLİĞİ
	42 MT DEV FATİH,BELDE OTOBÜS CATERPILLAR İŞ MAKİNASI	24 V DELCO TİPİ
		OEM REFERANS
		CARGO 131350
		DELCO 1988435
	<b>DİĞER BAĞLANTI PARÇALARI</b>	
	MARŞ MOTORU	STR 4303
	DİLİM SAYISI	25
DİŞ SAYISI	19 DİŞ	
BOY	451,5 mm	
GÖVDE ÇAPI	84,3 mm	

UNI.AM 2370-1	KULLANILDIĞI ARAÇ	ÖZELLİĞİ
 	MERCEDES ACTROS,VOLVO,SCANIA	24 V BOSCH TİPİ
		OEM REFERANS
		BOSCH 2-004-014-034
	<b>DİĞER BAĞLANTI PARÇALARI</b>	
	MARŞ MOTORU	STR 2370
	DİLİM SAYISI	29
	DİŞ SAYISI	19 DİŞ
BOY	369,4 mm	
GÖVDE ÇAPI	75 mm	

**arsal**  
Otomotiv San. ve Tic. A.Ş.




# **궀ömür Yuvaları**

**UNIPPOINT**

*Unique Quality · Unique Value · Unipoint*

**arsal**  
Otomotiv San. ve Tic. A.Ş.









# ** om ur Yuvaları**



**UNIPPOINT**



*Unique Quality · Unique Value · Unipoint*



UNI.BH 635		KULLANILDIĞI ARAÇ	ÖZELLİĞİ
		HONDA ACURA - CIVIC	12 V DENSO TİPİ
		KULLANILDIĞI ÜNİTELER	
			OEM REFERANS
			DENSO 021620-2530
			021620-2720
			HONDA 31105-PD1-034
			31105-PR7-A01
			31105-PT0-003
			TOYOTA 27370-42010



UNI.BH 689		KULLANILDIĞI ARAÇ	ÖZELLİĞİ
		OPEL VECTRA 91>98	
		KULLANILDIĞI ÜNİTELER	
			OEM REFERANS
			



UNI.M 0118A		KULLANILDIĞI ARAÇ	ÖZELLİĞİ
		OPEL COMBO - MITSUBISHI FORLİFT HYUNDAI ACCENT	
		KULLANILDIĞI ÜNİTELER	
			OEM REFERANS
			



UNI.P 705134		KULLANILDIĞI ARAÇ	ÖZELLİĞİ
		HYESTER FORKLİFT 28MT	12 V DELCO TİPİ
		KULLANILDIĞI ÜNİTELER	
			OEM REFERANS
		MARŞ MOTORU STR 7051	CARGO 134842
			DELCO 10456456



UNI.SH 2003		KULLANILDIĞI ARAÇ	ÖZELLİĞİ
		FORD ESCORT - MERCEDES ,BMW SKODA FELICA	12 V BOSCH TİPİ
		KULLANILDIĞI ÜNİTELER	
			OEM REFERANS
		MARŞ MOTORU STR 2001	CARGO 134658
		MARŞ MOTORU STR 2002	BOSCH 1-004-336-125
		MARŞ MOTORU STR 2003	1-004-336-146
			1-004-336-162
			1-004-336-811
			1-004-336-837
			1-004-336-902



UNI.SH 2016		KULLANILDIĞI ARAÇ	ÖZELLİĞİ		
		OPEL CALİBRA ,OMEGA A ,ASTRA F FORD ESCORT,SAAB,VW GOLF	12 V BOSCH TİPİ		
			OEM REFERANS		
		BOSCH		1-004-336-903	1-004-336-904
		KULLANILDIĞI ÜNİTELER		1-004-336-961	
		MARŞ MOTORU	STR 2016		
MARŞ MOTORU	STR 2023				



UNI.SH 2018		KULLANILDIĞI ARAÇ	ÖZELLİĞİ		
		OPEL VECTRA B YM ,FORD KA 1,3 MERCEDES E 200,E 210	12 V BOSCH TİPİ		
			OEM REFERANS		
		CARGO		136557	
		BOSCH		1-004-336-801	1-004-336-813
		KULLANILDIĞI ÜNİTELER		1-004-336-820	
MARŞ MOTORU	STR 2018	1-004-336-842	1-004-336-885		
MARŞ MOTORU	STR 2028	1-004-336-985	1-007-336-957		
MARŞ MOTORU	STR 2037				
MARŞ MOTORU	STR 2049				



UNI.SH 2019		KULLANILDIĞI ARAÇ	ÖZELLİĞİ		
		VW.POLO CLASSIC, AUDI VW GOLF III-PASSAT	12 V BOSCH TİPİ		
			OEM REFERANS		
		CARGO		135015	
		BOSCH		1-004-336-810	1-004-336-821
		KULLANILDIĞI ÜNİTELER		1-004-336-831	
MARŞ MOTORU	STR 2019	1-004-336-937	1-004-336-951		
MARŞ MOTORU	STR 2020	1-004-336-975			
MARŞ MOTORU	STR 2022				



UNI.SH 2021		KULLANILDIĞI ARAÇ	ÖZELLİĞİ		
		AUDI A4 ,A6- VW LUPO, POLO CLASSICK ,ASTR G	12 V BOSCH TİPİ		
			OEM REFERANS		
		CARGO		138904	
		BOSCH		1-004-336-957	1-004-336-980
		KULLANILDIĞI ÜNİTELER		1-004-336-993	
MARŞ MOTORU	STR 2021				
MARŞ MOTORU	STR 2031				



UNI.SH 2039		KULLANILDIĞI ARAÇ	ÖZELLİĞİ		
		RENAULT KANGOO 1,9D OPEL OMEGA, ASTRA	12 V BOSCH TİPİ		
			OEM REFERANS		
		CARGO		138326	
		BOSCH		1-004-336-832	1-004-336-944
		KULLANILDIĞI ÜNİTELER		1-004-336-954	
MARŞ MOTORU	STR 2039	1-004-336-971	1-004-336-973		
MARŞ MOTORU	STR 2040				



UNI.SH 2050		KULLANILDIĞI ARAÇ	ÖZELLİĞİ	
		MERCEDES DİZEL 124K 200,300D VW LT 35-OPEL OMEGA	12 V BOSCH TİPİ	
			OEM REFERANS	
			BOSCH	1-004-112-906
		KULLANILDIĞI ÜNİTELER		
		MARŞ MOTORU	STR 2050	
		MARŞ MOTORU	STR B001	
		MARŞ MOTORU	STR B002	



UNI.SH 2200		KULLANILDIĞI ARAÇ	ÖZELLİĞİ	
		VOLKSWAGEN PASSAT 1,9TDİ	12 V BOSCH TİPİ	
			OEM REFERANS	
			CARGO	134660
			BOSCH	1-004-336-764
				1-004-336-807
				1-004-336-819
				1-004-336-845
				1-004-336-909
				1-004-336-915
		KULLANILDIĞI ÜNİTELER		
		MARŞ MOTORU	STR 2200	
		MARŞ MOTORU	STR 2204	
		MARŞ MOTORU	STR 2206	
		MARŞ MOTORU	STR 2207	



UNI.SH 2201		KULLANILDIĞI ARAÇ	ÖZELLİĞİ	
		VW PASSAT 92-97 VW TRANSPORTER 2.5 TDİ POLO CLASSIC 1.9TDİ	12 V BOSCH TİPİ	
			OEM REFERANS	
			CARGO	134659
			BOSCH	1-004-336-139
				1-004-336-155
				1-004-336-156
				1-004-336-800
				1-004-336-847
				1-004-336-906
		KULLANILDIĞI ÜNİTELER		
		MARŞ MOTORU	STR 2201	
		MARŞ MOTORU	STR 2203	
		MARŞ MOTORU	STR 2203A	
		MARŞ MOTORU	STR 2205	
		MARŞ MOTORU	STR 2220	



UNI.SH 2301		KULLANILDIĞI ARAÇ	ÖZELLİĞİ	
		DODGE AS 250	12 V BOSCH TİPİ	
			OEM REFERANS	
			CARGO	234947
			BOSCH	6-003-AD0-175
		KULLANILDIĞI ÜNİTELER		



UNI.SH 2601		KULLANILDIĞI ARAÇ	ÖZELLİĞİ	
		FIAT DOBLO 1,9D	12 V DELCO TİPİ	
			OEM REFERANS	
			CARGO	230396
			DELCO	10475602
		KULLANILDIĞI ÜNİTELER		

UNI.SH 2801		KULLANILDIĞI ARAÇ	ÖZELLİĞİ
		FORD MONDEO,TRANSİT	12 V FORD TİPİ
		<b>KULLANILDIĞI ÜNİTELER</b>	<b>OEM REFERANS</b>
		MARŞ MOTORU	CARGO 136635
		MARŞ MOTORU	FORD E90Z-11061-A
		MARŞ MOTORU	E90Z-11061-B
		MARŞ MOTORU	SB-331
			SB-335
			SB-348




UNI.SH 3036		KULLANILDIĞI ARAÇ	ÖZELLİĞİ
		OPEL COMBO 1.7 TDİ - CORSA	12 V MITSUBISHI TİPİ
		<b>KULLANILDIĞI ÜNİTELER</b>	<b>OEM REFERANS</b>
		MARŞ MOTORU	DELCO 10467164




UNI.SH 3301		KULLANILDIĞI ARAÇ	ÖZELLİĞİ
		OPEL COMBO 1.7 TDİ - CORSA	12 V HITACHI TİPİ
		<b>KULLANILDIĞI ÜNİTELER</b>	<b>OEM REFERANS</b>
		MARŞ MOTORU	CARGO 137121
		MARŞ MOTORU	HITACHI 2114-73105
		MARŞ MOTORU	2114-63104
		MARŞ MOTORU	2114-53105
		MARŞ MOTORU	2114-53104
			NISSAN 23378-1E400

UNI.SH 3501		KULLANILDIĞI ARAÇ	ÖZELLİĞİ
		FORD MONDEO UZUN KABLOLU FORD TRANSİT V 184	12 V MITSUBISHI TİPİ
		<b>KULLANILDIĞI ÜNİTELER</b>	<b>OEM REFERANS</b>
		MARŞ MOTORU	MITSUBISHI M321X04471
		MARŞ MOTORU	M321X04771
		MARŞ MOTORU	M321X05171
		MARŞ MOTORU	M321X06671
		MARŞ MOTORU	M321X07071



UNI.SH 3503		KULLANILDIĞI ARAÇ	ÖZELLİĞİ
		MITSUBISHI FORKLIFT MITSUBISHI PAJERO JEEP MAZDA 6.26 ŞANZIMANLI TİP	12 V MITSUBISHI TİPİ
		<b>KULLANILDIĞI ÜNİTELER</b>	<b>OEM REFERANS</b>
		MARŞ MOTORU	MITSUBISHI M649X10171
			MD618593





UNI.SH 3600		KULLANILDIĞI ARAÇ	ÖZELLİĞİ
		12 V HONDA CIVIC	
		<b>KULLANILDIĞI ÜNİTELER</b>	<b>OEM REFERANS</b>
			



UNI.SH 4290		KULLANILDIĞI ARAÇ	ÖZELLİĞİ
		39MT CUMMINS MOTORLU İŞ MAK.	12 V DELCO TİPİ
		<b>KULLANILDIĞI ÜNİTELER</b>	<b>OEM REFERANS</b>
		MARŞ MOTORU STR 4290	
		MARŞ MOTORU STR 4291	
		MARŞ MOTORU STR 4390	
		MARŞ MOTORU STR 4391	
			



UNI.SH 4292		KULLANILDIĞI ARAÇ	ÖZELLİĞİ
		39MT KÖMÜR YUVASI DİRENÇLİ TİP	12 V DELCO TİPİ
		<b>KULLANILDIĞI ÜNİTELER</b>	<b>OEM REFERANS</b>
			DELCO 19011526
			19011508



UNI.SH 5001		KULLANILDIĞI ARAÇ	ÖZELLİĞİ
		KIA BESTA 2,00cc - CERES MAZDA E 2200 MINIBUS	12 V MITSUBISHI TİPİ
		<b>KULLANILDIĞI ÜNİTELER</b>	<b>OEM REFERANS</b>
		MARŞ MOTORU STR 5001	DENSO 028510-0640
		MARŞ MOTORU STR 5002	028510-0840
		MARŞ MOTORU STR 5003	028510-5500
		MARŞ MOTORU STR 5004	



UNI.SH 5011H		KULLANILDIĞI ARAÇ	ÖZELLİĞİ
		HYSTER H20 - 32XM	12 V MITSUBISHI TİPİ
		<b>KULLANILDIĞI ÜNİTELER</b>	<b>OEM REFERANS</b>
		MARŞ MOTORU STR 5011	
			



UNI.SH 6010		KULLANILDIĞI ARAÇ	ÖZELLİĞİ		
		NISSAN LEVENT - ISUZU ŞAMPİYON	12 V HITACHI TİPİ		
			OEM REFERANS		
		CARGO	133730	HITACHI	2130-13022 2130-1306 2130-2306 2130-53021 2130-53022 2130-63022
		KULLANILDIĞI ÜNİTELER			
		MARŞ MOTORU	STR 6000		
		MARŞ MOTORU	STR 6001		
MARŞ MOTORU	STR 6006				
MARŞ MOTORU	STR 6008				



UNI.SH 6020		KULLANILDIĞI ARAÇ	ÖZELLİĞİ		
		E.M. ISUZU GEMİNİ	12 V HITACHI TİPİ		
			OEM REFERANS		
		CARGO	132090	HITACHI	2114-29007 2114-39001 2114-4311 2114-49007 2114-69008 2114-79001
		KULLANILDIĞI ÜNİTELER			
		MARŞ MOTORU	STR 6021		
		MARŞ MOTORU	STR 6021B		
MARŞ MOTORU	STR 6023				
MARŞ MOTORU	STR 7002				



UNI.SH 6035		KULLANILDIĞI ARAÇ	ÖZELLİĞİ		
		MITSUBİSHİ L300	12 V MITSUBİSHİ TİPİ		
			OEM REFERANS		
		CARGO	ME700127 M649T05071	MITSUBİSHİ	
		KULLANILDIĞI ÜNİTELER			
		MARŞ MOTORU	STR 6033		
		MARŞ MOTORU	STR 6034		
MARŞ MOTORU	STR 6046				
MARŞ MOTORU	STR 6037A				



UNI.SH 7030		KULLANILDIĞI ARAÇ	ÖZELLİĞİ		
		Y.M MITSUBİSHİ L300	12 V MITSUBİSHİ TİPİ		
			OEM REFERANS		
		CARGO	M649X20471 ME701467	MITSUBİSHİ	
		KULLANILDIĞI ÜNİTELER			
		MARŞ MOTORU	STR 3070		
		MARŞ MOTORU	STR 7040		



UNI.SH 9001		KULLANILDIĞI ARAÇ	ÖZELLİĞİ		
		CATERPİLLAR 3114-3116 İŞ MAK.	12 V DENSO TİPİ		
			OEM REFERANS		
		CARGO	028510-0880	DENSO ISUZU TOYOTA	1-81118-043-0 28140-23440
		KULLANILDIĞI ÜNİTELER			
		MARŞ MOTORU	STR 9001		
		MARŞ MOTORU	STR 9020		
MARŞ MOTORU	STR 9050				



UNI.BH 1101		KULLANILDIĞI ARAÇ	ÖZELLİĞİ
		BMC BELDE OTOBÜS - DEV FATİH	24 V DELCO TİPİ
			OEM REFERANS
			DELCO 10467934
			1979724
			D785
		KULLANILDIĞI ÜNİTELER	
		MARŞ MOTORU	ALT 1101
		MARŞ MOTORU	ALT 1101A
		MARŞ MOTORU	ALT 1102



UNI.BH 711		KULLANILDIĞI ARAÇ	ÖZELLİĞİ
		ISUZU ŞAMPİYON	24 V HITACHI TİPİ
			OEM REFERANS
			HITACHI L235G-2330
			ISUZU 8-97083-283-0
		KULLANILDIĞI ÜNİTELER	
		MARŞ MOTORU	ALT V030
		MARŞ MOTORU	ALT V043



UNI.P 715034		KULLANILDIĞI ARAÇ	ÖZELLİĞİ
		BMC PROFESYONEL KAMYON	24 V DELCO TİPİ
			OEM REFERANS
			DELCO 28 MT
		KULLANILDIĞI ÜNİTELER	
		MARŞ MOTORU	STR 7150



UNI.SH 0300		KULLANILDIĞI ARAÇ	ÖZELLİĞİ
		COBELCO İŞ MAKİNASI 5,0 KW 14T	24 V MITSUBISHI TİPİ
			OEM REFERANS
			MITSUBISHI M649T04971
			M649T04972
			M649T07371
			ME700047
			ME700939
			FORD E5PF-11061-A
			E5PF-11434-AA
		KULLANILDIĞI ÜNİTELER	
		MARŞ MOTORU	STR 0300
		MARŞ MOTORU	STR 0302



UNI.SH 2311		KULLANILDIĞI ARAÇ	ÖZELLİĞİ
		PD250 DODGE KAMYONET Y.M VOLVO TIR 1997 - ATECO KAMYON	24 V BOSCH TİPİ
			OEM REFERANS
			CARGO 139698
			BOSCH 6-033-AD0-130
			6-033-AD0-380
			6-033-AD4-026
			9-003-334-363
		KULLANILDIĞI ÜNİTELER	
		MARŞ MOTORU	STR 2311
		MARŞ MOTORU	STR 2312
		MARŞ MOTORU	STR 2313
		MARŞ MOTORU	STR 2314



UNI.SH 2380		KULLANILDIĞI ARAÇ	ÖZELLİĞİ
		ALFKB KISA KÖMÜRLÜ TİP	24 V BOSCH TİPİ
			OEM REFERANS
			BOSCH 2-005-855-199 2-005-855-378
		<b>KULLANILDIĞI ÜNİTELER</b>	
		MARŞ MOTORU STR 2380	
		MARŞ MOTORU STR 2390	



UNI.SH 6052		KULLANILDIĞI ARAÇ	ÖZELLİĞİ
		KIA KOBRA-TOYOTA PICK-UP HİNO KIRK AYAK KAMYON	24 V DENSO TİPİ
			OEM REFERANS
			TOYOTA 28140-77090
		<b>KULLANILDIĞI ÜNİTELER</b>	
		MARŞ MOTORU STR 6051	
		MARŞ MOTORU STR 6052	
		MARŞ MOTORU STR 6053	
		MARŞ MOTORU STR 6054	



UNI.SH 6138		KULLANILDIĞI ARAÇ	ÖZELLİĞİ
		E.M MITSUBISHI CANTER FE449	24 V MITSUBISHI TİPİ
			OEM REFERANS
			CARGO 132475 MITSUBISHI M649T05072 ME700140
		<b>KULLANILDIĞI ÜNİTELER</b>	
		MARŞ MOTORU STR 6133	
		MARŞ MOTORU STR 6138	
		MARŞ MOTORU STR 6140	
		MARŞ MOTORU STR 6142	



UNI.SH 6150		KULLANILDIĞI ARAÇ	ÖZELLİĞİ
		KIA KOBRA KAMYON 24 V	24 V DENSO TİPİ
			OEM REFERANS
			DENSO 028510-0500 028510-5390
		<b>KULLANILDIĞI ÜNİTELER</b>	
		MARŞ MOTORU STR 6171B	



UNI.SH 7107		KULLANILDIĞI ARAÇ	ÖZELLİĞİ
		MITSUBISHI SAFİR OTOBÜS COBELCO İŞ MAKİNASI	24 V MITSUBISHI TİPİ
			OEM REFERANS
			MITSUBISHI M649X20671 ME101448 ME701448
		<b>KULLANILDIĞI ÜNİTELER</b>	
		MARŞ MOTORU STR 7107	



UNI.SH 7131		KULLANILDIĞI ARAÇ	ÖZELLİĞİ	
		Y.M MITSUBISHI CANTER FE 659	24 V MITSUBISHI TİPİ	
		KULLANILDIĞI ÜNİTELER		OEM REFERANS
		MARŞ MOTORU	STR 7131	MITSUBISHI ME701495
		MARŞ MOTORU	STR 7132	M649X20771



UNI.SH 7150		KULLANILDIĞI ARAÇ	ÖZELLİĞİ	
		BMC PROFESYONEL KAMYON	24 V DELCO TİPİ	
		KULLANILDIĞI ÜNİTELER		OEM REFERANS
		MARŞ MOTORU	STR 7051	DELCO 10456456
		MARŞ MOTORU	STR 7150	
		MARŞ MOTORU	STR 7158	



UNI.SH 9103		KULLANILDIĞI ARAÇ	ÖZELLİĞİ	
		HİNO KIRKAYAK DODGE	24 V DENSO TİPİ	
		KULLANILDIĞI ÜNİTELER		OEM REFERANS
		MARŞ MOTORU	STR 9103	DENSO 028510-0880
		MARŞ MOTORU	STR 9104	CATERPILLAR 9X1275
		MARŞ MOTORU	STR 9105	



UNI.SH 2351		KULLANILDIĞI ARAÇ	ÖZELLİĞİ	
		SCANIA T 124,T 144 SERİSİ	24 V BOSCH TİPİ	
		KULLANILDIĞI ÜNİTELER		OEM REFERANS
		MARŞ MOTORU	STR 2351	CARGO 230843
		MARŞ MOTORU	STR 2352	BOSCH 2-004-336-078



UNI.SH 6107		KULLANILDIĞI ARAÇ	ÖZELLİĞİ	
		ISUZU ŞAMPİYON 24 V	24 V	
		KULLANILDIĞI ÜNİTELER		OEM REFERANS
		MARŞ MOTORU	STR 6107	HITACHI 2240-4310
				ISUZU 8-97025-670-0



UNI.RS 207		KULLANILDIĞI ARAÇ		ÖZELLİĞİ	
		40 MT 4 YUVALI		24 V DELCO TİPİ	
		KULLANILDIĞI ÜNİTELER		OEM REFERANS	
				DELCO	1945517
					1948515
				CATERPILAR	9M7623



UNI.RS 208		KULLANILDIĞI ARAÇ		ÖZELLİĞİ	
		ÇİFT YAYLI 12 TİP 6 YAYLI 50 MT CATERPILLAR D7-D8		24 V DELCO TİPİ	
		KULLANILDIĞI ÜNİTELER		OEM REFERANS	
				DELCO	1945849
					1967354




UNI.RS 210		KULLANILDIĞI ARAÇ		ÖZELLİĞİ	
		TEK YAYLI 8'Lİ TİP DELCO 50MT D7-D8 6 YUVALI		24 V DELCO TİPİ	
		KULLANILDIĞI ÜNİTELER		OEM REFERANS	
				CARGO	131482
				DELCO	1984974
					1985065

UNI.RS 211		KULLANILDIĞI ARAÇ		ÖZELLİĞİ	
		42 MT 320 CATERPIL - DEV FATİH GENİŞ KÖMÜR YUVALI		24 V DELCO TİPİ	
		KULLANILDIĞI ÜNİTELER		OEM REFERANS	
		MARŞ MOTORU	STR 4200	CARGO	131352
		MARŞ MOTORU	STR 4201	DELCO	1988121
		MARŞ MOTORU	STR 4202		1988122
		MARŞ MOTORU	STR 4203		1988439
		MARŞ MOTORU	STR 4303		

UNI.RS 212		KULLANILDIĞI ARAÇ		ÖZELLİĞİ	
		SAMSUNG İŞ MAKİNASI 320 CATERPILLAR DAR KÖMÜR YUVALI 37MT		24 V DELCO TİPİ	
		KULLANILDIĞI ÜNİTELER		OEM REFERANS	
		MARŞ MOTORU	STR 4340	DELCO	10468705
		MARŞ MOTORU	STR 4341		10468706
					10469238
					10470140

UNI.RS 213		KULLANILDIĞI ARAÇ	ÖZELLİĞİ	
		320 CATERPILLAR SAMSUNG 37 MT ÜSTEN ŞASELİ	24 V DELCO TİPİ	
			OEM REFERANS	
		KULLANILDIĞI ÜNİTELER	DELCO	1985303
				1985323
				1987172
				1988323
MARŞ MOTORU	STR 4240			
MARŞ MOTORU	STR 4241			
MARŞ MOTORU	STR 4243			
MARŞ MOTORU	STR 4340			

UNI.RS 207S		KULLANILDIĞI ARAÇ	ÖZELLİĞİ		
		40 MT 4 YUVALI CAT.D955-966-977 MACK TIR	24 V DELCO TİPİ		
			OEM REFERANS		
		KULLANILDIĞI ÜNİTELER			
			MARŞ MOTORU		
			MARŞ MOTORU		
			MARŞ MOTORU		
MARŞ MOTORU					

UNI.RS 208S		KULLANILDIĞI ARAÇ	ÖZELLİĞİ		
		50 MT ÇİFT YAYLI CAT.İŞ MAKİNASI D7-D8	24 V DELCO TİPİ		
			OEM REFERANS		
		KULLANILDIĞI ÜNİTELER			
			MARŞ MOTORU	STR 4240	
			MARŞ MOTORU	STR 4241	
			MARŞ MOTORU	STR 4243	
MARŞ MOTORU	STR 4340				

**arsal**  
Otomotiv San. ve Tic. A.Ş.

# KALİTELİ IŞIĞIN MARKASI





**arsal**  
Otomotiv San. ve Tic. A.Ş.



# **Elektronik Modül**

**UNIPPOINT**

*Unique Quality · Unique Value · Unipoint*




**arsal**  
Otomotiv San. ve Tic. A.Ş.









# **Elektronik Modül**




**UNIPPOINT**




*Unique Quality · Unique Value · Unipoint*




UNI.IM 002		KULLANILDIĞI ARAÇ	ÖZELLİĞİ
		OPEL CORSA	DELCO TİPİ
			OEM REFERANS
		KULLANILDIĞI ÜNİTELER	




UNI.IM 004		KULLANILDIĞI ARAÇ	ÖZELLİĞİ
		OPEL	DELCO TİPİ
			OEM REFERANS
		KULLANILDIĞI ÜNİTELER	




UNI.IM 005		KULLANILDIĞI ARAÇ	ÖZELLİĞİ
		OPEL	DELCO TİPİ
			OEM REFERANS
		KULLANILDIĞI ÜNİTELER	




UNI.IM 108		KULLANILDIĞI ARAÇ	ÖZELLİĞİ
		FORD TAUNUS - P100 PICKUP	FORD TİPİ
			OEM REFERANS
		KULLANILDIĞI ÜNİTELER	

UNI.IM 304		KULLANILDIĞI ARAÇ	ÖZELLİĞİ
		MITSUBISHI - SUBARU - HONDA ACC	MITSUBA TİPİ
			OEM REFERANS
		KULLANILDIĞI ÜNİTELER	




UNI.IM 501		KULLANILDIĞI ARAÇ	ÖZELLİĞİ
		MAZDA 323 - MITSUBISHI - FORD	MITSUBISHI TİPİ
			OEM REFERANS
		KULLANILDIĞI ÜNİTELER	

UNI.IM 503		KULLANILDIĞI ARAÇ	ÖZELLİĞİ
		KIA CAPITAL - MAZDA	MITSUBISHI TİPİ
			OEM REFERANS
		KULLANILDIĞI ÜNİTELER	

UNI.IM 504		KULLANILDIĞI ARAÇ	ÖZELLİĞİ
		MAZDA 323 Y.M	MITSUBISHI TİPİ
			OEM REFERANS
		KULLANILDIĞI ÜNİTELER	




UNI.IM 506		KULLANILDIĞI ARAÇ	ÖZELLİĞİ
		HYUNDAI EXCEL - SONATA MITSUBISHI GALANT - SUZUKI SWIFT	MITSUBISHI TİPİ
			OEM REFERANS
		KULLANILDIĞI ÜNİTELER	




UNI.IM 508		KULLANILDIĞI ARAÇ	ÖZELLİĞİ
		HYUNDAI ACCENT Y.M	MITSUBISHI TİPİ
			OEM REFERANS
		KULLANILDIĞI ÜNİTELER	



UNI.IM 603		KULLANILDIĞI ARAÇ	ÖZELLİĞİ
		TOYOTA COROLLA 1993-1998	DENSO TİPİ
			OEM REFERANS
		KULLANILDIĞI ÜNİTELER	



UNI.IM 701		KULLANILDIĞI ARAÇ	ÖZELLİĞİ
		MAKO TİPİ Y.M	MARELLI TİPİ
			OEM REFERANS
		KULLANILDIĞI ÜNİTELER	



UNI.IM B12		KULLANILDIĞI ARAÇ	ÖZELLİĞİ
		FORD - PEUGEOT	BOSCH TİPİ
			OEM REFERANS
		KULLANILDIĞI ÜNİTELER	

UNI.IM B14		KULLANILDIĞI ARAÇ	ÖZELLİĞİ
		OPEL VECTRA	BOSCH TİPİ
			OEM REFERANS
		KULLANILDIĞI ÜNİTELER	



UNI.IM B16		KULLANILDIĞI ARAÇ	ÖZELLİĞİ
		AUDI 80 - POLO - PASSAT	BOSCH TİPİ
			OEM REFERANS
		KULLANILDIĞI ÜNİTELER	




UNI.IM B18		KULLANILDIĞI ARAÇ	ÖZELLİĞİ
		LADA SAMARA	BOSCH TİPİ
			OEM REFERANS
		KULLANILDIĞI ÜNİTELER	




UNI.IM B28		KULLANILDIĞI ARAÇ	ÖZELLİĞİ
		OPEL VECTRA - CALİBRA	BOSCH TİPİ
			OEM REFERANS
		KULLANILDIĞI ÜNİTELER	




UNI.IM BH7		KULLANILDIĞI ARAÇ	ÖZELLİĞİ
		AUDI 100 -LADA SAMARA	BOSCH TİPİ
			OEM REFERANS
		KULLANILDIĞI ÜNİTELER	




UNI.IM BM8		KULLANILDIĞI ARAÇ	ÖZELLİĞİ
		PEUGEOT 205 1,4 - 1,6 - BMW 3,18 - 3	BOSCH TİPİ
			OEM REFERANS
		KULLANILDIĞI ÜNİTELER	




UNI.IM F21		KULLANILDIĞI ARAÇ	ÖZELLİĞİ
		FORD-ESCORT	FORD TİPİ
			OEM REFERANS
		KULLANILDIĞI ÜNİTELER	




UNI.IM F24		KULLANILDIĞI ARAÇ	ÖZELLİĞİ	
		OPEL VECTRA 1,6 - 1,8 ,CORSA	LUCAS TİPİ	
			OEM REFERANS	
		KULLANILDIĞI ÜNİTELER		

UNI.IM G01		KULLANILDIĞI ARAÇ	ÖZELLİĞİ	
		E.M TOFAŞ 131	DELCO TİPİ	
			OEM REFERANS	
		KULLANILDIĞI ÜNİTELER		

UNI.IM G10		KULLANILDIĞI ARAÇ	ÖZELLİĞİ	
		OPEL ASCONA - FIAT TEMPRA	DELCO TİPİ	
			OEM REFERANS	
		KULLANILDIĞI ÜNİTELER		

UNI.IM G11		KULLANILDIĞI ARAÇ	ÖZELLİĞİ	
		OPEL	DELCO TİPİ	
			OEM REFERANS	
		KULLANILDIĞI ÜNİTELER		

UNI.IM R01		KULLANILDIĞI ARAÇ	ÖZELLİĞİ	
		RENAULT CLIO - LAGUNA - EXPRESS	VALEO TİPİ	
			OEM REFERANS	
		KULLANILDIĞI ÜNİTELER		

UNI.IM R02		KULLANILDIĞI ARAÇ	ÖZELLİĞİ
		RENAULT CLIO - LAGUNA - EXPRESS	VALEO TİPİ
			OEM REFERANS
		KULLANILDIĞI ÜNİTELER	





**arsal**  
Otomotiv San. ve Tic. A.Ş.



# Diğer Ürünler

**UNIPPOINT**

*Unique Quality · Unique Value · Unipoint*



**arsal**  
Otomotiv San. ve Tic. A.Ş.







## ***Diğer Ürünler***



**UNIPPOINT**




*Unique Quality · Unique Value · Unipoint*




UNI.LE 3308		KULLANILDIĞI ARAÇ		ÖZELLİĞİ		
		OPEL ASTRA G 1.7 DTI 16V		HITACHI TİPİ		
		OPEL CORSA C 1.7 DI		OEM REFERANS		
		OPEL MERIVA 1.7 DTI		CARGO	233376	
		KULLANILDIĞI ÜNİTELER				
		MARŞ MOTORU	STR 3308			




UNI.LE 7107		KULLANILDIĞI ARAÇ		ÖZELLİĞİ		
		KOBELCO İŞ MAKİNASI		MITSUBISHI TİPİ		
		KULLANILDIĞI ÜNİTELER		OEM REFERANS		
		MARŞ MOTORU	STR 7107	CARGO	233377	




UNI.SEL 42		KULLANILDIĞI ARAÇ		ÖZELLİĞİ		
		42 MT MARŞ ÇATALI		DELCO TİPİ		
		KULLANILDIĞI ÜNİTELER		OEM REFERANS		
		MARŞ MOTORU	STR 4201	DELCO	1988097	
			STR 4202			
			STR 4206			
	STR 4207					
	STR 4208					




UNI.LE 7150		KULLANILDIĞI ARAÇ		ÖZELLİĞİ		
		MARŞ ÇATALI 28MT		DELCO TİPİ		
		KULLANILDIĞI ÜNİTELER		OEM REFERANS		
		MARŞ MOTORU	STR 7150	DELCO	10456464	




UNI.T 110107		KULLANILDIĞI ARAÇ		ÖZELLİĞİ	
		ROTOR BMC BELDE		DELCO TİPİ	
		KULLANILDIĞI ÜNİTELER		OEM REFERANS	
		ALTERNATÖR	ALT 1101A		




UNI.T 110109		KULLANILDIĞI ARAÇ	ÖZELLİĞİ	
		BMC BELDE STATÖR	DELCO TİPİ	
		KULLANILDIĞI ÜNİTELER		OEM REFERANS
		ALTERNATÖR	ALT 1101A	




UNI.T 502007		KULLANILDIĞI ARAÇ	ÖZELLİĞİ	
		TOYOTA ROTOR	DENSO TİPİ	
		KULLANILDIĞI ÜNİTELER		OEM REFERANS
		ALTERNATÖR	ALT 5020	




UNI.T 502107		KULLANILDIĞI ARAÇ	ÖZELLİĞİ	
		SUZUKI SAMURAI 1,3L	DENSO TİPİ	
		KULLANILDIĞI ÜNİTELER		OEM REFERANS
		ALTERNATÖR	ALT 5021	




UNI.T 502109		KULLANILDIĞI ARAÇ	ÖZELLİĞİ	
		SUZUKI SAMURAI 1,3L - SWIFT 1,3L	DENSO TİPİ	
		KULLANILDIĞI ÜNİTELER		OEM REFERANS
				


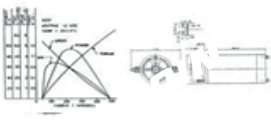

UNI.T 504107		KULLANILDIĞI ARAÇ	ÖZELLİĞİ	
		TOYOTA COROLLA 1,6L 1993-1998	DENSO TİPİ	
		KULLANILDIĞI ÜNİTELER		OEM REFERANS
		ALTERNATÖR	ALT 5042	


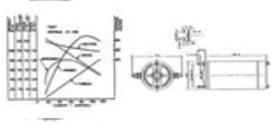

UNI.T-C13009A		KULLANILDIĞI ARAÇ	ÖZELLİĞİ	
		STATÖR 105A C130S	DELCO TİPİ	
		KULLANILDIĞI ÜNİTELER		OEM REFERANS
				



UNI.P 238001		KULLANILDIĞI ARAÇ	ÖZELLİĞİ	
		ALFKB ORTA DİŞLİ KAFASI	BOSCH TİPİ	
		DİĞER BAĞLANTI PARÇALARI		OEM REFERANS
		DİŞ SAYISI	9	
		KAFA ÇAPI	34.8 mm	
		BOY	61 mm	



UNI.ES 202C		KULLANILDIĞI ARAÇ	ÖZELLİĞİ	
		DC KONTEKTÖR	24 VOLT	
		DİĞER BAĞLANTI PARÇALARI		OEM REFERANS
				

UNI.ES 202B		KULLANILDIĞI ARAÇ	ÖZELLİĞİ	
		DC KONTEKTÖR	12 VOLT	
		DİĞER BAĞLANTI PARÇALARI		OEM REFERANS
				

UNI.DM 717		KULLANILDIĞI ARAÇ	ÖZELLİĞİ	
		DC MOTOR	OEM REFERANS	
		DİĞER BAĞLANTI PARÇALARI		

UNI.DM 718		KULLANILDIĞI ARAÇ	ÖZELLİĞİ
		DC MOTOR	
		DİĞER BAĞLANTI PARÇALARI	
			OEM REFERANS
			

UNI.DIO 007		KULLANILDIĞI ARAÇ	ÖZELLİĞİ
		400 VOLT 2,5 AMPER AMERİKAN AKREP DIOT	DELCO TİPİ
		DİĞER BAĞLANTI PARÇALARI	OEM REFERANS
			DELCO 1971528
			1975328
			1984459
			D3922

UNI.DIO 011		KULLANILDIĞI ARAÇ	ÖZELLİĞİ
		400 VOLT 2,5 AMPER BMC BELDE AKREP DIOT	DELCO TİPİ
		DİĞER BAĞLANTI PARÇALARI	OEM REFERANS
			DELCO 1988985

YENİ ÜRÜNLER	Sayfa No.
<b>ALTERNATÖR (YENİ ÜRÜNLER)</b>	
ALT 0170	1
ALT 3600	1
ALT V039A	1
ALT V060	1
ALT 1616	1
ALT 0140	2
ALT 1402	2
ALT 2087 U	2
ALT 2091 U	2
ALT 2094 U	2
ALT 2097 V	3
ALT 3058	3
ALT 3073	3
ALT 3523 C	3
ALT 3529 U	3
ALT 3601	4
ALT 3602	4
ALT 4228	4
ALT 7151 B	4
ALT 7154	4
ALT T145 A	5
ALT V036	5
ALT 1819	5
ALT 3039	5
ALT 3040	5
ALT 6180	6
ALT 2122	6
ALT 0104	6
<b>MARŞ MOTORU (YENİ ÜRÜNLER)</b>	
STR 9153	7
STR 2320	7
STR 2392	7
STR 5008	7
STR 2022	7
STR 2112	8
STR 2316	8
STR 2382	8
STR 2390	8
STR 23902	8
STR 23905	9
STR 3048	9
STR 3114	9
STR 3561	9
STR 4251	9
STR 4394	10
STR 6009	10
STR 6161	10

STR 6196	10
STR 7010	10
STR 7052	11
STR 7056	11
STR 8010	11
<b>MARŞ OTOMOTİĞİ (YENİ ÜRÜNLER)</b>	
SNLS 6215	12
SNLS 214 B	12
SNLS 6098	12
SNLS 6611	12
SNLS R 132	12
SNLS R 252	13
SNLS 221 C	13
SNLS 170	13
SNLS 165 M	13
SNLS 24 B	13
SNLS 274	14
SNLS 286	14
SNLS 760	14
SNLS 293	14
SNLS 303	14
SNLS 305 A	15
SNLS 502	15
SNLS 526	15
SNLS 536	15
SNLS 617	15
SNLS 718	16
SNLS 640	16
<b>MARŞ PİSTONU (YENİ ÜRÜNLER)</b>	
PLG 01	16
PLG 42	16
<b>DİOT TABLASI (YENİ ÜRÜNLER)</b>	
REC 614	17
REC 9601	17
REC 971	17
REC F 18	17
REC 991 E	17
REC 992 E	18
REC 6171 L	18
REC 6131	18
REC 5953	18
REC 578	18
REC 5661	19
REC 980 A	19
REC 996	19
<b>MARŞ DİŞLİSİ (YENİ ÜRÜNLER)</b>	
SD 3282	20
SD 6001	20
SD 6003	20

SD 3105	20
SD 3180	20
SD 1137	21
SD 1138	21
SD 1151	21
SD 2192	21
SD 3162	21
SD 3281	22
SD 4226	22
SD 5025	22
SD 8051	22
SD 5078	22
<b>ALTERNATÖR KONJEKTÖRÜ (YENİ ÜRÜNLER)</b>	
YR 390	23
YR 5974	23
YR 1202	23
YR 6622	23
YR 6623	23
YR 661	24
YR 680 B	24
YR 682	24
YR 683 B	24
YR 839	24
YR 963	25
YR F341	25
YR V08	25
YR V37	25
YR V38	25
<b>ALTERNATÖR KÖMÜR YUVASI (YENİ ÜRÜNLER)</b>	
BH 1407 A	26
BH 657	26
BH 1400	26
BH 1501	26
BH 1001	26
BH 1300	27
<b>KOVANLI YASTIK (YENİ ÜRÜNLER)</b>	
B 231103	27
P 439021	27
<b>ŞARJ DİNAMO KASNAĞI (YENİ ÜRÜNLER)</b>	
ORC 0001	28
ORC 0002	28
ORC 0003	28
ORC 0005	28
ORC 0006	28
ORC 0009	29
ORC 0011	29
ORC 0012	29
ORC 0013	29
ORC 0016	29

ORC 0015	30
ORC 0017	30
<b>ALTERNATÖRLER</b>	
<b>BOSCH TIPI</b>	
ALT 2030	31
ALT 2031	31
ALT 2034	31
ALT 2037	31
ALT 2048	31
ALT 2060	32
ALT 2061 A	32
ALT 2065	32
ALT 2066	32
ALT 2067	32
ALT 2077	33
ALT 2085 U	33
ALT 2086	33
ALT 2087	33
ALT 2089	33
ALT 2090	34
ALT 2091	34
ALT 2092	34
ALT 2094	34
ALT 2096	34
ALT 2096 U	35
ALT 2097	35
ALT 2097 W	35
ALT 2230	35
ALT 2231	35
ALT 2232	36
ALT 2235	36
ALT 2236	36
ALT 2300	36
ALT 2300 U	36
ALT 0101	37
ALT 0102	37
ALT 0103	37
ALT 0103 U	37
ALT 0105	37
ALT 0106	38
ALT 0107	38
ALT 0108	38
ALT 0110	38
ALT 0111	38
ALT 0112	39
ALT 0113	39
ALT 2110	39
ALT 2111	39
ALT 2112	39

ALT 2114	40
ALT 2115	40
ALT 2116	40
ALT 2117 A	40
ALT 2118	40
ALT 2120	41
ALT T 140	41
ALT T 141	41
ALT T 142	41
ALT T 144	41
ALT T 145	42
ALT T 146	42
ALT T 147	42
ALT T 149	42
ALT T 150	42
ALT T 151	43
ALT T 152	43
ALT T 153	43
ALT T 155	43
ALT T 157	43
<b>JAPON TIPI</b>	
ALT 1815	44
ALT 1815 U	44
ALT 3022	44
ALT 3030	44
ALT 3035	44
ALT 3047	45
ALT 3049	45
ALT 3059	45
ALT 3071 B	45
ALT 3099	45
ALT 3511	46
ALT 3524	46
ALT 3527	46
ALT 3529	46
ALT 3719	46
ALT 5024	47
ALT 5041	47
ALT 5050	47
ALT 5095	47
ALT L032	47
ALT V004	48
ALT V005	48
ALT V010	48
ALT V012	48
ALT V014	48
ALT V018	49
ALT V019	49
ALT V022	49

ALT V023	49
ALT V026	49
ALT V031	50
ALT V034	50
ALT V039	50
ALT V055	50
ALT V057	50
ALT 0130	51
ALT 3101	51
ALT 3523 A	51
ALT 3523 B	51
ALT 7150	51
ALT 7151C	52
ALT 7151 D	52
ALT 7150 H	52
ALT 7500	52
ALT V016	52
ALT V21	53
ALT V029	53
ALT V030	53
ALT V038	53
ALT V043	53
<b>DELCO TIPI</b>	
ALT 0050	54
ALT 1001	54
ALT 1005	54
ALT 1211	54
ALT 1213	54
ALT 1214	55
ALT 1407	55
ALT 1410	55
ALT 1608	55
ALT 1705B	55
ALT 1802	56
ALT 1805A	56
ALT 1101A	57
ALT 1102	57
ALT 0190	57
<b>MARELLI TIPI</b>	
ALT 4207	58
ALT 4208	58
ALT 4213	58
ALT 4214	58
ALT 4215	58
ALT 4216	59
ALT 4217	59
ALT 4218	59
ALT 4219	59
ALT 4220	59



ALT 4221	60
ALT 4222	60
ALT 4227	60
<b>LUCAS TIPI</b>	
ALT 4027	61
ALT 4028	61
ALT 7001	62
ALT 7002	62
ALT 7201	62
ALT 7202	62
<b>MARŞ MOTORLARI</b>	
<b>BOSCH TIPI</b>	
STR 2001	63
STR 2012	63
STR 2028	63
STR 2031	63
STR 2032	63
STR 2035A	64
STR 2037	64
STR 2049	64
STR 2050	64
STR 2215	64
STR 2218H	65
STR 2220	65
STR 2301	65
STR B001	65
STR B003	65
STR B010	66
STR B014	66
STR B015	66
STR B018	66
STR 2311	67
STR 2312	67
STR 2313	67
STR 2314	67
STR 2315	67
STR 2317	68
STR 2318	68
STR 2319	68
STR 2320	68
STR 2351	68
STR 2352	69
STR 2370	69
STR 2380	69
STR 23809	69
STR 2391	69
STR 2392	70
STR 2399	70
STR 23906	70

<b>JAPON TIPI</b>	
STR 2232	71
STR 2602	71
STR 2807	71
STR 2808	71
STR 2834	71
STR 2841	72
STR 3015	72
STR 3015A	72
STR 3027	72
STR 3041	72
STR 3045	73
STR 3055	73
STR 3056	73
STR 3120	73
STR 3124	73
STR 3308	74
STR 3309	74
STR 3310	74
STR 3521	74
STR 3522	74
STR 3529	75
STR 3555	75
STR 3557	75
STR 3803	75
STR 5001	75
STR 5002	76
STR 5005	76
STR 5011	76
STR 5022	76
STR 5025	76
STR 5028	77
STR 5030	77
STR 5032	77
STR 5207	77
STR 6000	77
STR 6001	78
STR 6008	78
STR 6011	78
STR 6016	78
STR 6021	78
STR 6034	79
STR 6037A	79
STR 6039	79
STR 6046	79
STR 6047	79
STR 6048	80
STR 6051	80
STR 6052	80

STR 6053	80
STR 6055	80
STR 6078A	81
STR 6079	81
STR 6088	81
STR 6092	81
STR 7002	81
STR 7006	82
STR 7030	82
STR 7037	82
STR 7040	82
STR 8110	82
STR 8111	83
STR 8012	83
STR 8018	83
STR 8104	83
STR 8263	83
STR 8272	84
STR 8273	84
STR 9001	84
STR 9020	84
STR 9050	84
STR 9051	85
STR 0300	86
STR 9152	86
STR 0302	86
STR 6105	86
STR 6107	86
STR 6107A	87
STR 6138	87
STR 6144	87
STR 6150	87
STR 6157	87
STR 6159	88
STR 6160	88
STR 6165	88
STR 6171	88
STR 6176	88
STR 6177A	89
STR 6180	89
STR 6183	89
STR 6187	89
STR 6193	89
STR 7107	90
STR 7131	90
STR 7132	90
STR 7900	90
STR 7901	90
STR 7906	91

STR 7902	91
STR 7904	91
STR 9103	91
STR 9104	91
STR 9105	92
STR 9106	92
STR 9107	92
STR 9108	92
STR 9109	92
STR 9110	93
STR 9111	93
STR 9113	93
STR 9119	93
STR 9115	93
STR 9116	94
STR 9117	94
STR 9118	94
<b>DELCO TİPİ</b>	
STR 0120	95
STR 0121	95
STR 0141	95
STR 0142	95
STR 2624	95
STR 3036	96
STR 4202	96
STR 7078	96
STR 4240	96
STR 4290	96
STR 4291	97
STR 7051	97
STR 7054	97
STR 7063	97
STR 7064	97
STR 7066	98
STR 0130	99
STR 4302	99
STR 4303	99
STR 7162	99
STR 7177	99
STR 4340	100
STR 4341	100
STR 4390	100
STR 4391	100
STR 7150	100
STR 7159	101
<b>MARELLİ TİPİ</b>	
STR 4514	101
STR 4518	101
STR L020	101

STR 4600	102
<b>VALEO TİPİ</b>	
STR 4603	102
STR 4700	102
STR 4701	102
<b>MARŞ DIŞLİLERİ</b>	
SD 1146	103
SD 1147	103
SD 3814	103
SD 2045	103
SD 2050	103
SD 2070	104
SD 2090	104
SD 2091	104
SD 2092	104
SD 2093	104
SD 2094	105
SD 2095	105
SD 2192	105
SD 2102	105
SD 2103	105
SD 2105	106
SD 2107	106
SD 2380	106
SD 2480	106
SD 3038	106
SD 3062	107
SD 3080	107
SD 3101	107
SD 3105	107
SD 3166	107
SD 3280	108
SD 4013	108
SD 4018	108
SD 4064	108
SD 4116	108
SD 5050	109
SD 5054	109
SD 5058	109
SD 5070	109
SD 5071	109
SD 5080	110
SD 5278	110
SD 6001	110
SD 6002	110
SD 6003	110
SD 6102	111

<b>MARŞ OTOMATİKLERİ</b>	
<b>BOSCH TİPİ</b>	
SNLS 205	112
SNLS 207	112
SNLS 209	112
SNLS 210	112
SNLS 212	112
SNLS 221	113
SNLS 221A	113
SNLS 221B	113
SNLS 222	113
SNLS 222B	113
SNLS 236A	114
SNLS 237	114
SNLS 237F	114
SNLS 2371	114
SNLS 238	114
SNLS 238A	115
SNLS 238L	115
SNLS 240	115
SNLS 241	115
SNLS 253	115
SNLS 260	116
SNLS 277	116
SNLS 280	116
SNLS 280A	116
SNLS 283	116
SNLS 284	117
SNLS 287	117
SNLS 258	118
SNLS 258A	118
SNLS 272	118
SNLS 273	118
SNLS 279	118
SNLS 296	119
SNLS 2962	119
SNLS 2963	119
SNLS 297	119
SNLS 2961	119
SNLS 2964	120
SNLS 2965	120
SNLS 2966	120
<b>JAPON TİPİ</b>	
SNLS 1773	121
P 500108	121
P 500534	121
P 503208	121
P 5110	121
P 5210	122

P 905007	122
SNLS 305	122
SNLS 501	122
SNLS 6022	122
SNLS 603	123
SNLS 603C	123
SNLS 6033	123
SNLS 6037	123
SNLS 607	123
SNLS 6073	124
SNLS 608	124
SNLS 608B	124
SNLS 609	124
SNLS 610	124
SNLS 6109	125
SNLS 610B	125
SNLS 610E	125
SANLS610Q	125
SNLS 610U	125
SNLS 612	126
SNLS 613	126
SNLS 614	126
SNLS 615	126
SNLS 620	126
SNLS 6215	127
SNLS 6214	127
SNLS 624	127
SNLS 625	127
SNLS 626	127
SNLS 627	128
SNLS 628	128
SNLS 631	128
SNLS 633	128
SNLS 637	128
SNLS 6384	129
SNLS 642	129
SNLS 660	129
SNLS 662	129
SNLS 665	129
SNLS 672	130
SNLS 675A	130
SNLS 678	130
SNLS 690	130
SNLS 770	130
P 5910	131
P 5944	131
P 910407	131
P 911307	131
P 911807	131

SNLS 647A	132
SNLS 711	132
SNLS 713	132
SNLS 715	132
SNLS 715A	132
SNLS 716	133
SNLS 717	133
SNLS 718	133
SNLS 718A	133
SNLS 719	133
SNLS 719B	134
SNLS 722	134
SNLS 723	134
SNLS 725	134
SNLS 726	134
SNLS 732	135
SNLS 733	135
SNLS 735	135
SNLS 736	135
SNLS 737	135
SNLS 741	136
SNLS 751	136
SNLS 751C	136
SNLS 752	136
SNLS 753	136
SNLS 7531	136
SNLS 7532	137
SNLS 753A	137
SNLS 754	137
SNLS 756	137
SNLS 757	137
SNLS 761	138
SNLS 763	138
SNLS 764	138
SNLS 765	138
SNLS 766	138
SNLS 767	139
SNLS 768	139
SNLS 769	139
SNLS 771	139
SNLS 772	139
SNLS 773	140
<b>LUCAS TIPI</b>	
SNLS 327	141
SNLS 334	141
SNLS 337	141
SNLS 342	141
SNLS 344	141
SNLS 351	142

SNLS 354	142
SNLS 356	142
<b>MAKO TIPI</b>	
SNLS 275	143
SNLS 275W	143
SNLS 304	143
SNLS 305B	143
<b>VALEO TIPI</b>	
SNLS 537	144
SNLS 538	144
SNLS 539	144
SNLS 540	144
SNLS 550	144
SNLS 558	145
SNLS 559	145
SNLS 560	145
<b>DELCO TIPI</b>	
SNLS 106B	146
SNLS 107	146
SNLS 108	146
SNLS 108B	146
SNLS 109	146
SNLS 110	147
SNLS 143	147
SNLS 145	147
SNLS 146	147
SNLS 146C	147
SNLS 148	148
SNLS 151	148
SNLS 152	148
SNLS 156	148
SNLS 165M	148
SNLS 170	149
SNLS 545	149
SNLS 645A	149
SNLS 646	149
SNLS 648A	149
SNLS D42	150
SNLS D42B	150
SNLS 147	151
SNLS 147C	151
SNLS 149	151
SNLS 647B	151
SNLS 649B	151
SNLS D38B	152
SNLS D43	152
<b>ARA OTOMATİK</b>	
SNLS 12A	153
SNLS 135	153

SNLS 21	153
SNLS R121	153
SNLS 600A	153
SNLS 600B	154
SNLS 605A	154
SNLS 605B	154
SNLS 1352	155
SNLS 17B	155
SNLS 24A	155
SNLS 022	155
SNLS 075	155
SNLS R241	156
SNLS R242	156
SNLS R246	156
SNLS R243	156
SNLS R247	156
SNLS 601A	157
SNLS 601B	157
SNLS 606A	157
SNLS 606B	157
<b>MARŞ OTOMATİK KAPAĞI</b>	
SNLS 146CK	158
SNLS 146K	158
SNLS 148K	158
SNLS 236K	158
SNLS 238K	158
SNLS 240K	159
SNLS 280K	159
SNLS 334K	159
SNLS D42K	159
SNLS 147CK	160
SNLS 147K	160
SNLS 279K	160
SNLS 736K	160
SNLS 752K	160
SNLS D38K	161
SNLS D43K	161
<b>KONJEKTÖRLER</b>	
<b>BOSCH TİPİ</b>	
YR TA812	162
YR TA815	162
YR V01	162
YR V09	162
YR V02	162
YR V12	163
YR V12H	163
YR V22	163
YR V22L	163
YR V25	163

YR V26	164
YR V27	164
YR V28	164
YR V29	164
YR V30	164
YR V31	165
YR V33	165
YR TA813	166
YR V06	166
YR V07	166
YR V13	166
YR V13H	166
YR V19	167
YR V191	167
YR V20	167
YR V21	167
YR V32	167
YR V321	168
YR V322	168
YR V323	168
<b>JAPON TİPİ</b>	
YR 557	169
YR 558	169
YR 559	169
YR 564	169
YR 567	169
YR 568	170
YR 569	170
YR 570	170
YR 571	170
YR 573	170
YR 574	171
YR 575	171
YR 577	171
YR 579	171
YR 5793	171
YR 580	172
YR 5821	172
YR 586	172
YR 590	172
YR 591	172
YR 5911	173
YR 5912	173
YR 5913	173
YR 5916	173
YR 5917	173
YR 591A	174
YR 594A	174
YR 596	174

YR 597	174
YR 5974	174
YR 5977	175
YR 5971	175
YR 598	175
YR 5981	175
YR 610	175
YR 613	176
YR 614	176
YR 631	176
YR 634	176
YR 637	176
YR 640	177
YR 656	177
YR 657H	177
YR 662	177
YR 663	177
YR 686	178
YR 691	178
YR 699	178
YR 705	178
YR 711	178
YR 713	179
YR 714	179
YR 716	179
YR 717	179
YR 719	179
YR 7201	180
YR 722	180
YR 724	180
YR 855	180
YR 859	180
YR IN677B	181
YR IN678	181
YR IN678B	181
YR 120	182
YR 120B	182
YR 501	182
YR 563	182
YR 5979	182
YR 599	183
YR 683	183
YR 790	183
YR 692	183
YR 700	183
YR 708B	184
<b>DELCO TİPİ</b>	
YR 814	185
YR 814 C	185

YR 8151	185
YR 832	185
YR 836	185
YR 851	186
YR 852	186
YR 853	186
YR 854	186
YR 8561	186
YR 8562	187
YR 858	187
YR GT25N	187
YR IL40	187
YR 833	188
YR 833 W	188
YR 8159	188
YR GT26N	188
YR IR32	188
<b>LUCAS TİPİ</b>	
YR 801	189
YR 802	189
YR 816	189
YR 817	189
YR 818	189
YR 820	190
<b>MAKO TİPİ</b>	
YR 385	190
YR 387	190
YR 386	190
<b>MOTOCRAFT TİPİ</b>	
YR F30B	191
YR F33B	191
YR F33H	191
YR F345	191
YR F34	191
YR F36	192
YR F38	192
<b>VALEO TİPİ</b>	
YR 920	193
YR 950	193
YR 951	193
YR 952	193
YR 960	193
YR 961	194
YR 962	194
YR L040	194
YR 9621	194
YR 9622	194

<b>DİOT TABLALARI</b>	
<b>BOSCH TİPİ</b>	
REC 201	195
REC 202	195
REC 203	195
REC 204	195
REC 205	195
REC 208	196
REC 209	196
REC 210	196
REC 211	196
REC 215	196
REC 218	197
REC 219	197
REC 220A	197
REC 2202	197
REC 2203	197
REC 2204	198
REC 2204A	198
REC 2205	198
REC 224	198
REC 235	198
REC 236	199
REC 241	199
REC 242	199
REC 251	199
REC 252	199
REC 253	200
REC 254	200
REC 263	200
REC 271B	200
REC 273	200
REC 2802	201
REC 2803	201
REC 2806	201
REC 2807	201
REC 2809	201
REC 2811	202
<b>JAPON TİPİ</b>	
REC 583	203
REC 587	203
REC 588	203
REC 592	203
REC 594	203
REC 597	204
REC 598	204
REC 5975	204
REC 5977	204
REC 5787	204


REC 599B	205
REC 615	205
REC 631	205
REC 635	205
REC 638	205
REC 640	206
REC 644	206
REC 645	206
REC 646	206
REC 650	206
REC 651	207
REC 656	207
REC 656 A	207
REC 661	207
REC 662	207
REC 663	208
REC 664	208
REC 665	208
REC 667	208
REC 668	208
REC 669	209
REC 670	209
REC 676	209
REC 678	209
REC 681	209
REC 684	210
REC 687	210
REC 688	210
REC 691	210
REC 693	210
REC 695	211
REC 6951	211
REC 697A	211
REC 698	211
REC 699	211
REC 7101	212
REC 500	212
<b>DELCO TİPİ</b>	
REC 115	213
REC 120	213
REC 122	213
REC 3001	213
REC 3002	213
REC 881	214
REC 955	214
REC 956	214
REC 957	214
REC 980AX	214
REC 981	215

REC 991 E	215
REC 992 E	215
REC F14	215
REC F15H	215
REC F18	216
REC F19	216
<b>LUCAS TİPİ</b>	
REC 822	217
REC 831	217
REC 833	217
REC 834	217
REC 836	217
REC 852	218
REC 853	218
<b>MARELLİ TİPİ</b>	
REC 352	219
REC 353	219
REC 354	219
REC 357	219
REC 358	219
REC 359	220
<b>VALEO TİPİ</b>	
REC 903	221
REC 908	221
REC 909	221
REC 910	221
REC 916	221
REC 918	222
REC 919	222
REC 926	222
<b>JAPON TİPİ</b>	
REC 531	223
REC 5043	223
REC 541	223
REC 549	223
REC 550	224
REC 554	224
REC 557	224
REC 560	224
REC 561	224
REC 562	225
REC 563	225
REC 564	225
REC 566	225
REC 567	225
REC 568	226
REC 569	226
REC 5691	226
REC 570	226

REC 5701	226
REC 571	227
REC 572	227
REC 574	227
REC 575	227
REC 576	227
REC 577	228
REC 5781	228
REC 5782	228
REC 581	228
<b>MARŞ KOLLEKTÖRLERİ</b>	
AM 2028-1	229
AM 2050-1	229
AM 2102-1	229
AM 2214-1	229
AM 2301-1	229
AM 3308-1	230
AM 3501-1	230
AM 3503-1	230
AM 3600	230
AM 4290	230
AM 5001	231
AM 5201	231
AM 6008	231
AM 6010	231
AM 6020	231
AM 6035	232
AM 7030	232
AM 8001	232
AM 9001	232
AM 3602	232
AM 0300	233
AM 2311-1	233
AM2380-1	233
AM 2390-1	233
AM 4302-1	233
AM 4390	234
AM 6103	234
AM 6107	234
AM 6138	234
AM 6150 (P5003)	234
AM 7107	235
AM 7131	235
AM 7150	235
AM 7900	235
AM 9103	235
AM 4302-1	236
AM 2370-1	236

<b>KÖMÜR YUVALARI</b>	
BH 635	237
BH 689	237
M 0118A	237
P 705134	237
SH 2003	237
SH 2016	238
SH 2018	238
SH 2019	238
SH 2021	238
SH 2039	238
SH 2050	239
SH 2200	239
SH 2201	239
SH 2301	239
SH 2601	239
SH 2801	240
SH 3036	240
SH 3301	240
SH 3501	240
SH 3503	240
SH 3600	241
SH 4290	241
SH 4292	241
SH 5001	241
SH 5011H	241
SH 6010	242
SH 6020	242
SH 6035	242
SH 7030	242
SH 9001	242
BH 1101	243
BH 711	243
P 715034	243
SH 0300	243
SH 2311	243
SH 2380	244
SH 6052	244
SH 6138	244
SH 6150	244
SH 7107	244
SH 7131	245
SH 7150	245
SH 9103	245
SH 2351	245
SH 6107	245
RS 207	246
RS 208	246
RS 210	246









## CERTIFICATE OF APPROVAL

This is to certify that the Quality Management System of:

**UNIPOINT ELECTRIC MFG CO., LTD.**  
**No. 31, Lane 659, Ping-Tung Road, Ping-Chen City,**  
**Taoyuan Hsien, Taiwan, R.O.C.**

has been approved by Lloyd's Register Quality Assurance  
to the following Quality Management System Standards:

**ISO 9001:2008**

The Quality Management System is applicable to:

**Design and manufacture of starting motors, solenoid  
switches, starter drives, alternators, voltage regulators,  
rectifiers, ignition modules, DC motors, fan motors, fan  
clutches and compressors for the automotive industry.**

This certificate is valid only in association with the certificate schedule bearing the same  
number on which the locations applicable to this approval are listed.

Approval  
Certificate No: TWN0940461

Original Approval: 22 December 1994

Current Certificate: 23 November 2009

Certificate Expiry: 27 December 2012

Issued by: Lloyd's Register Inspection Limited Taiwan Branch  
for and on behalf of Lloyd's Register Quality Assurance Limited



001

**ARSAL OTOMOTİV SAN. VE TİC. A.Ş.**

Cemal Sahir Sok. No: 31

Mecidiyeköy / İstanbul

Tel : +90 212 340 25 25 (Pbx)

Fax: +90 212 340 25 26

[bilgi@arsal.com.tr](mailto:bilgi@arsal.com.tr)

